

DEUTSCHE BANK ANONİM ŐİRKETİ

**31 ARALIK 2024 TARİHİNDE SONA EREN HESAP
DÖNEMİNE AİT BAĞIMSIZ DENETİM RAPORU,
KONSOLİDE OLMAYAN FİNANSAL TABLOLAR VE
FİNANSAL TABLOLARA İLİŐKİN DİPNOTLAR**



**Shape the future
with confidence**

Güney Bağımsız Denetim ve SMMM A.Ş.
Maslak Mah. Eski Büyükdere Cad.
Orjin Maslak İş Merkezi No: 27
Kat: 2-3-4 Daire: 54-57-59
34485 Sarıyer
İstanbul - Türkiye

Tel: +90 212 315 3000
Fax: +90 212 230 8291
ey.com
Ticaret Sicil No : 479920
Mersis No: 0-4350-3032-6000017

BAĞIMSIZ DENETÇİ RAPORU

Deutsche Bank A.Ş. Genel Kurulu'na

A) Konsolide Olmayan Finansal Tabloların Bağımsız Denetimi

1) Görüş

Deutsche Bank A.Ş.'nin ("Banka") 31 Aralık 2024 tarihli konsolide olmayan finansal durum tablosu ile aynı tarihte sona eren hesap dönemine ait; konsolide olmayan kar veya zarar tablosu, konsolide olmayan kar veya zarar ve diğer kapsamlı gelir tablosu, konsolide olmayan özkaynaklar değişim tablosu ve konsolide olmayan nakit akış tablosu ile önemli muhasebe politikalarının özeti de dâhil olmak üzere finansal tablo dipnotlarından oluşan konsolide olmayan finansal tablolarını denetlemiş bulunuyoruz.

Görüşümüze göre, ilişikteki konsolide olmayan finansal tablolar, Banka'nın 31 Aralık 2024 tarihi itibarıyla konsolide olmayan finansal durumunu ve aynı tarihte sona eren hesap dönemine ait konsolide olmayan finansal performansını ve konsolide olmayan nakit akışlarını, 1 Kasım 2006 tarihli ve 26333 sayılı Resmi Gazete'de yayımlanan "Bankaların Muhasebe Uygulamalarına ve Belgelerin Saklanması İlişkin Usul ve Esaslar Hakkında Yönetmelik" ve Bankacılık Düzenleme ve Denetleme Kurulu tarafından bankaların hesap ve kayıt düzenine ilişkin yayımlanan diğer düzenlemeler ile Bankacılık Düzenleme ve Denetleme Kurumu ("BDDK") genelge ve açıklamaları ve bunlar ile düzenlenmeyen konularda Türkiye Finansal Raporlama Standartları ("TFRS") hükümlerini içeren; "BDDK Muhasebe ve Finansal Raporlama Mevzuatı"na uygun olarak tüm önemli yönleriyle gerçeğe uygun bir biçimde sunmaktadır.

2) Görüşün Dayanağı

Yaptığımız bağımsız denetim, BDDK tarafından 2 Nisan 2015 tarihli 29314 sayılı Resmi Gazete'de yayımlanan "Bankaların Bağımsız Denetimi Hakkında Yönetmelik" ("BDDK Denetim Yönetmeliği") ve Kamu Gözetimi, Muhasebe ve Denetim Standartları Kurumu ("KGK") tarafından yayımlanan Türkiye Denetim Standartlarının bir parçası olan Bağımsız Denetim Standartlarına ("BDS") uygun olarak yürütülmüştür. Bu Standartlar kapsamındaki sorumluluklarımız, raporumuzun Bağımsız Denetçinin Finansal Tabloların Bağımsız Denetimine İlişkin Sorumlulukları bölümünde ayrıntılı bir şekilde açıklanmıştır. KGK tarafından yayımlanan Bağımsız Denetçiler için Etik Kurallar ("Etik Kurallar") ile finansal tabloların bağımsız denetimiyle ilgili mevzuatta yer alan etik hükümlere uygun olarak Banka'dan bağımsız olduğumuzu beyan ederiz. Etik Kurallar ve mevzuat kapsamındaki etiğe ilişkin diğer sorumluluklar da tarafımızca yerine getirilmiştir. Bağımsız denetim sırasında elde ettiğimiz bağımsız denetim kanıtlarının, görüşümüzün oluşturulması için yeterli ve uygun bir dayanak oluşturduğuna inanıyoruz.

3) Kilit Denetim Konuları

Kilit denetim konuları, mesleki muhakememize göre cari döneme ait konsolide olmayan finansal tabloların bağımsız denetiminde en çok önem arz eden konulardır. Kilit denetim konuları, bir bütün olarak konsolide olmayan finansal tabloların bağımsız denetimi çerçevesinde ve konsolide olmayan finansal tablolara ilişkin görüşümüzün oluşturulmasında ele alınmış olup, bu konular hakkında ayrı bir görüş bildirmiyoruz.



Shape the future
with confidence

Kilit Denetim Konusu	Kilit denetim konusunun denetimde nasıl ele alındığı
<p>TFRS 9 “Finansal Araçlar” Standardının finansal tablolara etkisi ve finansal varlıklara ilişkin değer düşüklüğünün finansal tablolara alınması ve ilgili önemli açıklamalar</p>	
<p>Üçüncü bölüm dipnot VIII’de açıklandığı üzere Banka, finansal varlıklar için beklenen kredi zararlarını TFRS 9 “Finansal Araçlar” standardına göre finansal tablolarda hesaplamaktadır. Tarafımızca TFRS 9 finansal varlıklara ilişkin değer düşüş karşılığının kilit denetim konusu olarak değerlendirilme sebepleri:</p> <ul style="list-style-type: none">▪ TFRS 9 beklenen kredi zararları hesaplamasına tabi olan bilanço içi ve bilanço dışı finansal varlıkların finansal tablolar açısından önemli bakiye oluşturması▪ TFRS 9 uygulamalarının karmaşık ve kapsamlı olması▪ TFRS 9 standardı uyarınca, finansal araçların sınıflandırılmasının Banka’nın kullandığı iş modeline ve sözleşmeye bağlı nakit akışlarının özelliklerine göre yapılması ve bu iş modelinin belirlenmesinde ve karmaşık sözleşmelerin nakit akış özelliklerinin tespitinde önemli yargılar kullanılabilmesi▪ Beklenen kredi zararlarının hesaplanması için yönetim tarafından oluşturulan politikaların mevzuat ve diğer uygulamalara gerekliliklerinin uygunluğuna ilişkin riskler taşınması▪ TFRS 9 süreçlerindeki kontrol ortamının karmaşık ve yoğun olması▪ Beklenen kredi zararlarında kullanılan tahmin ve varsayımların yeni, önemli ve karmaşık olması ve▪ TFRS 9’un kapsamlı ve karmaşık açıklama gereklilikleridir.	<p>Mevcut denetim prosedürlerimizin yanı sıra denetim prosedürlerimiz:</p> <ul style="list-style-type: none">▪ Uygulanan muhasebe politikalarının TFRS 9’a, Banka’nın geçmiş performansına, yerel ve global uygulamalara uygunluğunun değerlendirilmesi▪ Beklenen kredi zararlarının hesaplanabilmesi için oluşturulan veya yeniden düzenlenen süreçler, sistemler ve kontrollerin Bilgi Sistemleri ve Süreç Denetimi uzmanları tarafından incelenmesi ve test edilmesi▪ Yönetim tarafından belirlenen anahtar muhakemeler ve tahminler ile beklenen zarar hesaplamasında kullanılan yöntemler, muhakemeler ve veri kaynaklarının makul olup olmadığının ve uygunluğunun, standart gereklilikleri, sektör ve global uygulamalar gözetilerek değerlendirilmesi▪ Finansal varlıkların sadece anapara ve anapara bakiyesine ilişkin faiz ödemelerini içeren sözleşmeye bağlı nakit akışlarına yol açan sözleşmelerin belirlenmesinde kullanılan kriterlerin örneklem yoluyla test edilmesi ve Banka iş modeline uygunluğunun incelenmesi▪ Beklenen kredi zararlarının hesaplanması sürecinde belirlenen kredi riskindeki önemli artış, temerrüt tanımı, yeniden yapılandırma tanımı, temerrüt olasılığı, temerrüt halinde kayıp, temerrüt tutarı ve makro-ekonomik değişkenler ile ilgili temel ve önemli tahminlerin ve varsayımların finansal risk yönetimi uzmanları tarafından Banka’nın geçmiş performansına, mevzuata ve gelecek ile ilgili tahmin yapılan diğer süreçlerine uygunluğunun değerlendirilmesi ile örneklem yoluyla seçilen kredi dosyalarının incelenmesi▪ Beklenen kredi zararlarının hesaplanması sürecinde kullanılan bilgi setlerinin doğruluğu ve tamlığının değerlendirilmesi▪ Beklenen kredi zararları hesaplamasının matematiksel doğrulamasının örneklem yoluyla detaylı test edilmesi▪ Model süreci sonrasında yapılan veya yapılması gereken güncellenmelerin gerekliliğinin ve doğruluğunun değerlendirilmesini▪ TFRS 9 ile ilgili açıklamaların denetlenmesini içermektedir.



**Shape the future
with confidence**

4) *Yönetimin ve Üst Yönetimden Sorumlu Olanların Finansal Tablolara İlişkin Sorumlulukları*

Banka yönetimi; konsolide olmayan finansal tabloların BDDK Muhasebe ve Finansal Raporlama Mevzuatı'na uygun olarak hazırlanmasından, gerçeğe uygun bir biçimde sunumundan ve hata veya hile kaynaklı önemli yanlışlık içermeyecek şekilde hazırlanması için gerekli gördüğü iç kontrolden sorumludur.

Konsolide olmayan finansal tabloları hazırlarken yönetim; Banka'nın sürekliliğini devam ettirme kabiliyetinin değerlendirilmesinden, gerektiğinde süreklilikle ilgili hususları açıklamaktan ve Banka'yı tasfiye etme ya da ticari faaliyeti sona erdirmeye niyeti ya da mecburiyeti bulunmadığı sürece işletmenin sürekliliği esasını kullanmaktan sorumludur.

Üst yönetimden sorumlu olanlar, Banka'nın finansal raporlama sürecinin gözetiminden sorumludur.

5) *Bağımsız Denetçinin Finansal Tabloların Bağımsız Denetimine İlişkin Sorumlulukları*

Bir bağımsız denetimde, biz bağımsız denetçilerin sorumlulukları şunlardır:

Amacımız, bir bütün olarak finansal tabloların hata veya hile kaynaklı önemli yanlışlık içerip içermediğine ilişkin makul güvence elde etmek ve görüşümüzü içeren bir bağımsız denetçi raporu düzenlemektir. BDS'lere ve BDDK Denetim Yönetmeliği'ne uygun olarak yürütülen bir bağımsız denetim sonucunda verilen makul güvence; yüksek bir güvence seviyesidir ancak, var olan önemli bir yanlışlığın her zaman tespit edileceğini garanti etmez. Yanlışlıklar hata veya hile kaynaklı olabilir. Yanlışlıkların, tek başına veya toplu olarak, finansal tablo kullanıcılarının bu tablolara istinaden alacakları ekonomik kararları etkilemesi makul ölçüde bekleniyorsa bu yanlışlıklar önemli olarak kabul edilir.

BDS'lere ve BDDK Denetim Yönetmeliği'ne uygun olarak yürütülen bağımsız denetimin gereği olarak, bağımsız denetim boyunca mesleki muhakememizi kullanmakta ve mesleki şüpheciliğimizi sürdürmekteyiz. Tarafımızca ayrıca:

- Konsolide olmayan finansal tablolardaki hata veya hile kaynaklı “önemli yanlışlık” riskleri belirlenmekte ve değerlendirilmekte; bu risklere karşılık veren denetim prosedürleri tasarlanmakta ve uygulanmakta ve görüşümüze dayanak teşkil edecek yeterli ve uygun denetim kanıtı elde edilmektedir. (Hile; muvazaa, sahtekârlık, kasıtlı ihmal, gerçeğe aykırı beyan veya iç kontrol ihlali fiillerini içerebildiğinden, hile kaynaklı önemli bir yanlışlığı tespit edememe riski, hata kaynaklı önemli bir yanlışlığı tespit edememe riskinden yüksektir.)
- Banka'nın iç kontrolünün etkinliğine ilişkin bir görüş bildirmek amacıyla değil ama duruma uygun denetim prosedürlerini tasarlamak amacıyla denetimle ilgili iç kontrol değerlendirilmektedir.
- Yönetim tarafından kullanılan muhasebe politikalarının uygunluğu ile yapılan muhasebe tahminlerinin ve ilgili açıklamaların makul olup olmadığı değerlendirilmektedir.
- Elde edilen denetim kanıtlarına dayanarak, Banka'nın sürekliliğini devam ettirme kabiliyetine ilişkin ciddi şüphe oluşturabilecek olay veya şartlarla ilgili önemli bir belirsizliğin mevcut olup olmadığı hakkında ve yönetimin işletmenin sürekliliği esasını kullanmasının uygunluğu hakkında sonuca varılmaktadır. Önemli bir belirsizliğin mevcut olduğu sonucuna varmamız hâlinde, raporumuzda, finansal tablolardaki ilgili açıklamalara dikkat çekmemiz ya da bu açıklamaların yetersiz olması durumunda olumlu görüş dışında bir görüş vermemiz gerekmektedir. Vardığımız sonuçlar, bağımsız denetçi raporu tarihine kadar elde edilen denetim kanıtlarına dayanmaktadır. Bununla birlikte, gelecekteki olay veya şartlar Banka'nın sürekliliğini sona erdirebilir.



**Shape the future
with confidence**

- Konsolide olmayan finansal tabloların, açıklamalar dâhil olmak üzere, genel sunumu, yapısı ve içeriği ile bu tabloların, temelini oluşturan işlem ve olayları gerçeğe uygun sunumu sağlayacak şekilde yansıtıp yansıtmadığı değerlendirilmektedir.

Diğer hususların yanı sıra, denetim sırasında tespit ettiğimiz önemli iç kontrol eksiklikleri dâhil olmak üzere, bağımsız denetimin planlanan kapsamı ve zamanlaması ile önemli denetim bulgularını üst yönetimden sorumlu olanlara bildirmekteyiz.

Bağımsızlığa ilişkin etik hükümlere uygunluk sağladığımızı üst yönetimden sorumlu olanlara bildirmiş bulunmaktayız. Ayrıca bağımsızlık üzerinde etkisi olduğu düşünülebilecek tüm ilişkiler ve diğer hususlar ile varsa, ilgili önlemleri üst yönetimden sorumlu olanlara iletmış bulunmaktayız.

Üst yönetimden sorumlu olanlara bildirilen konular arasından, cari döneme ait konsolide olmayan finansal tabloların bağımsız denetiminde en çok önem arz eden konuları yani kilit denetim konularını belirlemekteyiz. Mevzuatın konunun kamuya açıklanmasına izin vermediği durumlarda veya konuyu kamuya açıklamanın doğuracağı olumsuz sonuçların, kamuya açıklamanın doğuracağı kamu yararını aşacağı makul şekilde beklendiği oldukça istisnai durumlarda, ilgili hususun bağımsız denetçi raporumuzda bildirilmemesine karar verebiliriz.

B) Mevzuattan Kaynaklanan Diğer Yükümlülükler

- 1) 6102 sayılı Türk Ticaret Kanunu'nun (TTK) 402'nci maddesinin dördüncü fıkrası uyarınca Banka'nın 1 Ocak – 31 Aralık 2024 hesap döneminde defter tutma düzeninin, finansal tabloların, kanun ile Banka esas sözleşmesinin finansal raporlamaya ilişkin hükümlerine uygun olmadığına dair önemli bir hususa rastlanmamıştır.
- 2) TTK'nın 402'nci maddesinin dördüncü fıkrası uyarınca Yönetim Kurulu tarafımıza denetim kapsamında istenen açıklamaları yapmış ve talep edilen belgeleri vermiştir.

Bu bağımsız denetimi yürütüp sonuçlandıran sorumlu denetçi Emre Çelik'tir.

Güney Bağımsız Denetim ve Serbest Muhasebeci Mali Müşavirlik Anonim Şirketi

A member firm of Ernst & Young Global Limited



Emre Çelik, SMMM,
Sorumlu Denetçi

7 Mart 2025
İstanbul, Türkiye

**DEUTSCHE BANK A.Ş.'NİN 31 ARALIK 2024 TARİHİ İTİBARIYLA HAZIRLANAN
YIL SONU KONSOLİDE OLMAYAN FİNANSAL RAPORU**

Bankanın Yönetim Merkezinin Adresi : Esentepe Mahallesi, Büyükdere Caddesi Ferko Signature
No. 175/149, Şişli 34394 - İSTANBUL

Bankanın Telefon ve Faks Numaraları : Tel: (0212) 317 01 00
: Faks: (0212) 317 01 05



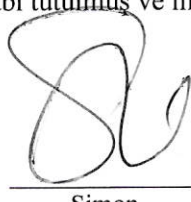



Bankanın İnternet Sayfası Adresi : www.db.com.tr

İrtibat İçin Elektronik Posta Adresi : tr.muhaberat@db.com

Deutsche Bank Anonim Şirketi'nin ("Banka") Bankacılık Düzenleme ve Denetleme Kurumu tarafından düzenlenen Bankalarca Kamuya Açıklanacak Finansal Tablolar İle Bunlara İlişkin Açıklama ve Dipnotlar Hakkında Tebliğe göre hazırlanan yıl sonu finansal raporu aşağıda yer alan bölümlerden oluşmaktadır.

1. BANKA HAKKINDA GENEL BİLGİLER
2. BANKA'NIN KONSOLİDE OLMAYAN FİNANSAL TABLOLARI
3. İLGİLİ DÖNEMDE UYGULANAN MUHASEBE POLİTİKALARINA İLİŞKİN AÇIKLAMALAR
4. BANKA'NIN MALİ BÜNYESİNE VE RİSK YÖNETİMİNE İLİŞKİN BİLGİLER
5. KONSOLİDE OLMAYAN FİNANSAL TABLOLARA İLİŞKİN AÇIKLAMA VE DİPNOTLAR
6. DİĞER AÇIKLAMALAR
7. BAĞIMSIZ DENETİM RAPORU

Bu raporda yer alan yıl sonu konsolide olmayan finansal tablolar ile bunlara ilişkin açıklama ve dipnotlar Bankaların Muhasebe Uygulamalarına ve Belgelerin Saklanması İlişkin Usul ve Esaslar Hakkında Yönetmelik, Türkiye Muhasebe Standartları, Türkiye Finansal Raporlama Standartları, bunlara ilişkin ek ve yorumlar ile Bankamız kayıtlarına uygun olarak, aksi belirtilmediği müddetçe **bin Türk Lirası** cinsinden hazırlanmış olup bağımsız denetime tabi tutulmuş ve ilişikte sunulmuştur.

					
Sameen Farooqui Yönetim Kurulu Başkanı	İdil Gürdil Atay Denetim Komitesi Başkanı	Simon Deutsch Denetim Komitesi Üyesi	Abidin Orhan Özalp Genel Müdür	Özge Kutay Finansal Raporlamadan Sorumlu Yönetim Kurulu Üyesi	Nesrin Akyüz Finans Direktörü

Bu finansal rapor ile ilgili olarak soruların iletilebileceği yetkili personele ilişkin bilgiler

Ad-Soyad/Ünvan: Salih Görgülü / Finans Müdürü

Telefon Numarası/ Faks Numarası: (0 212) 317 01 84 / (0 212) 317 01 05

BİRİNCİ BÖLÜM

Banka Hakkında Genel Bilgiler

SAYFA

I.	Banka'nın kuruluş tarihi, başlangıç statüsü, anılan statüde meydana gelen değişiklikleri ihtiva eden tarihçesi.....	1
II.	Banka'nın sermaye yapısı, yönetim ve denetimini doğrudan veya dolaylı olarak tek başına veya birlikte elinde bulunduran ortakları, varsa bu hususlarda yıl içindeki değişiklikler ile dahil olduğu guruba ilişkin açıklamalar.....	1
III.	Banka'nın, yönetim kurulu başkan ve üyeleri, denetim komitesi üyeleri ile genel müdür ve yardımcılarının varsa bankada sahip oldukları paylara ve sorumluluk alanlarına ilişkin açıklamalar.....	2
IV.	Banka'da nitelikli pay sahibi olan kişi ve kuruluşlara ilişkin açıklamalar.....	3
V.	Banka'nın hizmet türü ve faaliyet alanlarını içeren özet bilgi.....	3

İKİNCİ BÖLÜM

Konsolide Olmayan Finansal Tablolar

I.	Bilanço (Finansal durum tablosu).....	4
II.	Nazım hesaplar tablosu.....	6
III.	Kar veya Zarar Tablosu.....	7
IV.	Kar veya Zarar ve Diğer Kapsamlı Gelir Tablosu.....	8
V.	Özkaynak değişim tablosu.....	9
VI.	Nakit akış tablosu.....	10
VII.	Kar Dağıtım Tablosu.....	11

ÜÇÜNCÜ BÖLÜM

Muhasebe Politikaları

I.	Sunum esaslarına ilişkin açıklamalar.....	12
II.	Finansal tabloların doğru olarak anlaşılması için izlenen muhasebe politikaları.....	13
III.	Finansal araçların kullanım stratejisi ve yabancı para cinsinden işlemlere ilişkin açıklamalar.....	13
IV.	Vadeli işlem ve opsiyon sözleşmeleri ile türev ürünlere ilişkin açıklamalar.....	14
V.	Faiz gelir ve giderine ilişkin açıklamalar.....	14
VI.	Ücret ve komisyon gelir ve giderlerine ilişkin açıklamalar.....	14
VII.	Finansal varlıklara ilişkin açıklamalar.....	15-17
VIII.	Beklenen zarar karşılıklarına ilişkin açıklamalar.....	17-18
IX.	Finansal araçların netleştirilmesine ilişkin açıklamalar.....	18
X.	Satış ve geri alış anlaşmaları ve menkul değerlerin ödünç verilmesi işlemlerine ilişkin açıklamalar.....	18
XI.	Satış amaçlı elde tutulan ve durdurulan faaliyetlere ilişkin duran varlıklar ile bu varlıklara ilişkin borçlar hakkında açıklamalar.....	19
XII.	Şerefiye ve diğer maddi olmayan duran varlıklara ilişkin açıklamalar.....	19
XIII.	Maddi duran varlıklara ilişkin açıklamalar.....	20
XIV.	Kiralama işlemlerine ilişkin açıklamalar.....	20-21
XV..	Karşılıklar ve koşullu yükümlülüklerle ilişkin açıklamalar.....	22
XVI.	Koşullu varlıklara ilişkin açıklamalar.....	22
XVII.	Çalışanların haklarına ilişkin yükümlülüklerle ilişkin açıklamalar.....	22
XVIII.	Vergi uygulamalarına ilişkin açıklamalar.....	23-24
XIX.	Borçlanmalara ilişkin ilave açıklamalar.....	25
XX.	İhraç edilen hisse senetlerine ilişkin açıklamalar.....	25
XXI.	Aval ve kabullere ilişkin açıklamalar.....	25
XXII.	Devlet teşviklerine ilişkin açıklamalar.....	25
XXIII.	Raporlamanın bölümlenmeye göre yapılmasına ilişkin açıklamalar.....	25
XXIV.	Sınıflandırmalar.....	25
XXV.	Diğer hususlara ilişkin açıklamalar.....	25

DÖRDÜNCÜ BÖLÜM

Mali Bünyeye ve Risk Yönetimine İlişkin Bilgiler

I.	Özkaynak kalemlerine ilişkin açıklamalar.....	26-29
II.	Kredi riskine ilişkin açıklamalar.....	30-38
III.	Kur riskine ilişkin açıklamalar.....	39-40
IV.	Faiz oranı riskine ilişkin açıklamalar.....	41-43
V.	Hisse senedi pozisyon riskine ilişkin açıklamalar.....	44
VI.	Likidite risk yönetimine ve likidite karşılama oranına ilişkin açıklamalar.....	44-51
VII.	Kaldıraç Oranına İlişkin Açıklamalar.....	52
VIII.	Finansal varlık ve borçların gerçeğe uygun değeri ile gösterilmesine ilişkin açıklamalar.....	53-54
IX.	Başkalarının nam ve hesabına yapılan işlemler ile inanca dayalı işlemlere ilişkin açıklamalar.....	55
X.	Risk Yönetimine İlişkin Açıklamalar.....	56-75
XI.	Faaliyet Bölümlerine İlişkin Açıklamalar.....	76

BEŞİNCİ BÖLÜM

Konsolide Olmayan Finansal Tablolara İlişkin Açıklama ve Dipnotlar

I.	Bilançonun aktif kalemlere ilişkin açıklama ve dipnotlar.....	77-85
II.	Bilançonun pasif kalemlere ilişkin açıklama ve dipnotlar.....	86-92
III.	Nazım hesaplara ilişkin açıklama ve dipnotlar.....	93-96
IV.	Gelir tablosuna ilişkin açıklama ve dipnotlar.....	97-104
V.	Özkaynak değişim tablosuna ilişkin açıklama ve dipnotlar.....	105
VI.	Nakit akış tablosuna ilişkin açıklama ve dipnotlar.....	106
VII.	Banka'nın dahil olduğu risk grubu ile ilgili açıklamalar.....	107-110
VIII.	Banka'nın yurtiçi, yurtdışı, kıyı bankacılığı bölgelerindeki şubeleri ile yurtdışı temsilciliklerine ilişkin açıklamalar.....	111
IX.	Bilanço sonrası hususlar.....	112

ALTINCI BÖLÜM

Diğer Açıklamalar

I.	Banka'nın faaliyetlerine ilişkin diğer açıklamalar.....	113
----	---	-----

YEDİNCİ BÖLÜM

Bağımsız Denetçi Raporuna İlişkin Açıklamalar

I.	Bağımsız denetçi raporuna ilişkin olarak açıklanması gereken hususlar.....	114
II.	Bağımsız denetçi tarafından hazırlanan açıklama ve dipnotlar.....	114

DEUTSCHE BANK ANONİM ŞİRKETİ

31 ARALIK 2024 TARİHİ İTİBARIYLA HAZIRLANAN KONSOLİDE OLMAYAN FİNANSAL TABLOLARA İLİŞKİN AÇIKLAMA VE DİPNOTLAR

(Tutarlar aksi belirtilmedikçe Bin Türk Lirası ("TL") olarak ifade edilmiştir.)

BİRİNCİ BÖLÜM

GENEL BİLGİLER

I. Banka'nın kuruluş tarihi, başlangıç statüsü, anılan statüde meydana gelen değişiklikleri ihtiva eden Banka'nın tarihçesi

Deutsche Bank Anonim Şirketi'nin ("Banka") kurulmasına 16 Aralık 1987 tarih ve 87/12432 sayılı Bakanlar Kurulu kararıyla izin verilmiş, söz konusu karar 26 Aralık 1987 tarihli Resmi Gazete'de yayımlanmış, 4 Nisan 1988 tarihinde tescil edilmiş ve "Ana Sözleşme" 7 Nisan 1988 tarihinde Türkiye Ticaret Sicili Gazetesi'nde yayınlanmıştır. Banka'nın kuruluşunda "Türk Merchant Bank A.Ş." olan ünvanı 17 Nisan 1997 tarihinde "Bankers Trust A.Ş." olarak değiştirilmiş; Bankers Trust ile Deutsche Bank'ın dünya çapındaki birleşmelerinden sonra ise, 1 Mart 2000 tarihinde "Bankers Trust A.Ş." adı "Deutsche Bank Anonim Şirketi" olarak değiştirilmiştir. Bankacılık Düzenleme ve Denetleme Kurumu'nun ("BDDK") 8 Eylül 2004 tarih ve 1381 sayılı kararı ile Banka'ya verilen mevduat kabul etme yetkisi 15 Ekim 2004 tarih ve 25614 sayılı Resmi Gazete'de yayımlanmış ve yayımı tarihinden itibaren geçerlilik kazanmıştır. Banka'nın merkezi İstanbul'dadır ve genel müdürlük dışında şubesi bulunmamaktadır.

28 Mart 2013 tarihinde yapılan olağan genel kurul toplantısında Deutsche Bank Anonim Şirketi'nin Ana Sözleşme'si 6102 sayılı Türk Ticaret Kanunu'na uyum sağlamak amacı ile tadil edilmiştir. Bu çerçevede Esas Sözleşme maddeleri 6102 sayılı yeni TTK hükümlerine uygun olarak sadeleştirilerek güncellenmiştir. Güncel Esas Sözleşme 19 Nisan 2013 tarihli 8304 sayılı Ticaret Sicil Gazetesinde yayınlanarak yürürlüğe girmiştir.

II. Banka'nın sermaye yapısı, yönetim ve denetimini doğrudan veya dolaylı olarak tek başına veya birlikte elinde bulunduran ortakları, varsa bu hususlarda yıl içindeki değişiklikler ile dahil olduğu gruba ilişkin açıklama

31 Aralık 2024 tarihi itibarıyla Banka'nın ödenmiş sermayesi birim nominal değeri 0,1 TL olan 4.700.000.000 hisseden oluşmaktadır (31 Aralık 2023: 4.700.000.000). Banka, Deutsche Bank Grubu içinde yer almaktadır ve sermayesinin %99,99'una Deutsche Bank AG sahiptir.

DEUTSCHE BANK ANONİM ŞİRKETİ

31 ARALIK 2024 TARİHİ İTİBARIYLA HAZIRLANAN KONSOLİDE OLMAYAN FİNANSAL TABLOLARA İLİŞKİN AÇIKLAMA VE DİPNOTLAR (Tutarlar aksi belirtilmedikçe Bin Türk Lirası ("TL") olarak ifade edilmiştir.)

GENEL BİLGİLER (devamı)

III. Banka'nın, yönetim kurulu başkan ve üyeleri, denetim komitesi üyeleri ile genel müdür ve yardımcılarının varsa Banka'da sahip oldukları paylara ve sorumluluk alanlarına ilişkin açıklamalar

Unvanı	Adı ve Soyadı	Sorumluluk Alanları	Göreve Atanma Tarihleri	Öğrenim Durumu	Bankacılık ve İşletmecilik Dallarında İş Tecrübesi
Yönetim Kurulu Başkanı	Sameen Hamed Farooqui (*)		21 Mayıs 2024	Lisans: Poona Üniversitesi- Bilgisayar Mühendisliği Yüksek Lisans-Uluslararası İşletme Enstitüsü	28 yıl
Yönetim Kurulu Üyesi ve Genel Müdür	Abidin Orhan Özalp		14 Ocak 2019	Lisans: Koç Üniversitesi İktisadi ve İdari Bilimler Fakültesi Ekonomi ve İşletme Çift Anadal	18 yıl
Yönetim Kurulu Başkan Vekili	Jorge Andres Otero Letelier (****)		15 Mart 2017	Lisans: Şili Santiago Üniversitesi-Finans Yüksek Lisans- New York Üniversitesi - İşletme	31 yıl
Yönetim Kurulu Üyesi	Özge Kutay (****)	Finansal Raporlama ve Destek Fonksiyonları	18 Ekim 2012	Lisans: İstanbul Üniv. İktisadi ve İdari Bilimler Fakültesi	31 yıl
Yönetim Kurulu Üyesi	Atul Jain (***)		20 Kasım 2024	Lisans:University of Connecticut, Storrs, CT, USA Yüksek Lisans:NSEAD – Global Executive MBA, Singapore	23 yıl
Yönetim Kurulu Üyesi ve Denetim Komitesi Başkanı	İdil Gürdil Atay		31 Mart 2023	Lisans: Orta Doğu Teknik Üniversitesi, İktisadi ve İdari Bilimler Fakültesi, İşletme	32 yıl
Yönetim Kurulu ve Denetim Komitesi Üyesi	Simon Deutsch		31 Mart 2023	Lisans: Hons Westminster University, Urban Planning	27 yıl
Genel Müdür Yardımcısı	Senem Ertuncay (**)	Kurumsal Bankacılık	14 Ağustos 2024	Lisans: Orta Doğu Teknik Üniversitesi-Ekonomi	26 yıl

Yukarıda belirtilen Yönetim Kurulu Başkanı, Başkan vekili ve üyeleri ile Genel Müdür'ün Banka'da sahip oldukları pay bulunmamaktadır.

Unvanı	Dönem İçinde Ayrılanlar	Dönem İçinde Atananlar
Yönetim Kurulu Başkanı (*)	Frank Helmut Krings	Sameen Hamed Farooqui
Yönetim Kurulu Başkan Vekili (*)	Claire Coustar	-
Genel Müdür Yardımcısı (**)	-	Senem Ertuncay
Yönetim Kurulu ve Denetim Komitesi Üyesi (***)	Kornelis Jan Hoving	-
Yönetim Kurulu Üyesi (****)	-	Atul Jain

(*) 29 Mart 2024 tarihinde gerçekleşen Olağan Genel Kurul toplantısında, görev süreleri sona eren Yönetim Kurulu Başkanı ve Denetim Komitesi Üyesi Frank Helmut Krings ve Yönetim Kurulu Başkan Vekili Claire Coustar görevlerinden ayrılmışlardır. 21 Mayıs 2024 tarihli yönetim kurulu toplantısında Sameen Hamed Farooqui Yönetim Kurulu Başkanı olarak atanmıştır.

(**) 14 Ağustos 2024 tarihli yönetim kurulu toplantısında Senem Ertuncay Kurumsal Bankacılıktan sorumlu Genel Müdür Yardımcısı olarak atanmıştır.

(***) 20 Kasım 2024 tarihli yönetim kurulu toplantısında, Yönetim Kurulu ve Denetim Komitesi Üyesi Kornelis Jan Hoving görevinden ayrılmış olup, aynı tarihte Atul Jain Yönetim Kurulu Üyesi olarak atanmıştır.

(****) 5 Şubat 2025 tarihli yönetim kurulu toplantısında, Yönetim Kurulu ve Başkan Vekili Jorge Andres Otero Letelier görevinden ayrılmış olup, aynı tarihte Kerem Kozan Yönetim Kurulu Üyesi olarak atanmıştır. Aynı tarihte, Yönetim Kurulu Üyesi Özge Kutay ise Yönetim Kurulu Başkan Vekili olarak atanmıştır. 19 Şubat 2025 tarihli yönetim kurulu toplantısında Kerem Kozan Denetim Komitesi üyesi olarak atanmıştır.

DEUTSCHE BANK ANONİM ŞİRKETİ

31 ARALIK 2024 TARİHİ İTİBARIYLA HAZIRLANAN KONSOLİDE OLMAYAN FİNANSAL TABLOLARA İLİŞKİN AÇIKLAMA VE DİPNOTLAR

(Tutarlar aksi belirtilmedikçe Bin Türk Lirası ("TL") olarak ifade edilmiştir.)

GENEL BİLGİLER (devamı)

IV. Banka'da Nitelikli Pay Sahibi Olan Kişi ve Kuruluşlara İlişkin Açıklamalar

5411 no'lu Bankacılık Kanunu'nun nitelikli pay tanımı ve Bankaların İzne Tabi İşlemleri ile Dolaylı Pay Sahipliğine İlişkin Yönetmelik'in 13. Maddesi uyarınca Banka'nın sermayesinde dolaylı hakimiyeti söz konusu olan nitelikli pay sahipleri ve dolaylı pay oranları aşağıda açıklanmıştır:

Ad Soyad/Ticari Unvanı	Pay Tutarları	Pay Oranları	Ödenmiş Paylar	Ödenmemiş Paylar
Deutsche Bank AG	469.999	99,99	469.999	-
Diğer	1	0,01	1	-
Toplam	470.000	100	470.000	-

V. Banka'nın hizmet türü ve faaliyet alanlarını içeren özet bilgi

Banka'nın esas sözleşmesinde belirtilen faaliyet alanları ana başlıklar halinde aşağıdaki gibidir:

- Her nevi banka ve bankacılık işlemleri yapmak;
- Hakiki ve hükmi şahıslarla şirketler kurmak, ortak girişimlerde bulunmak, mevcut ve kurulacak ticari ve sınai işletmelere, bankalara, mali kuruluşlara iştirak etmek ve iştirakleri devir ve ferağ etmek;
- Bankacılık Kanunu ve ilgili diğer kanunların yasaklamadığı her nevi sınai, ticari ve sigorta işlemlerini gerek kendi hesabına ve gerekse yerli ve yabancı müesseseler ile birlikte veya vekaleten bu müesseseler nam ve hesabına yapmak, acentelikler almak, resmi veya gayri resmi müesseselere karşı bilcümle taahhütlere girişmek;
- Her türlü menkul kıymetleri esham ve tahvilatı gerek kendi hesabına ve gerekse başkaları nam ve hesabına almak ve satmak, ilgili kanunlar hükümlerine uygun olarak ve gerekli izinleri almak suretiyle tahvil ve borçlanmaya ilişkin diğer sermaye piyasası araçlarını çıkarmak menkul kıymetler yatırım fonu kurmak ve işletmek, mevzuatın müsaade ettiği diğer sermaye piyasası işlemleri yapmak ve Menkul Kıymetler Borsası'nda faaliyette bulunmak;
- Faktoring ve forfaiting yapmak;
- Döviz piyasalarında gerek kendi adına gerek müşterileri adına vadeli işlemler ve türev işlemleri de dahil olmak üzere her türlü döviz alım satım işlemlerini yapmak;
- Mevzuatın müsaade ettiği ölçüde (leasing) finansal kiralama yolu ile teçhizat kiralınması ve gayrimenkul finansmanı yapmak;
- İştiğal konusu ile ilgili gayri maddi hakları iktisap etmek ve bunlar üzerinde tasarrufta bulunmak;

Kurulduğu tarihten itibaren yatırım bankacılığı faaliyetinde bulunan Banka, Türkiye'deki büyüme ve yatırım planlarının altyapısının ön koşulu olarak mevcut faaliyet izninin dışında mevduat kabul etme yetkisini BDDK'nın 8 Eylül 2004 tarih ve 1381 sayılı kararının 15 Ekim 2004 tarih ve 25614 sayılı Resmi Gazete'de yayımlanmasıyla almıştır.

Sermaye Piyasası Kurulu Yetki Belgesi tahtında Banka'nın 5 Kasım 2015 tarihinden itibaren aşağıdaki faaliyet ve hizmetleri gerçekleştirmesine izin verilmiştir:

- Portföy Aracılığı Faaliyeti
- Sınırlı Saklama Hizmeti
- Genel Saklama Hizmeti

Banka'nın uygulamada ağırlık verdiği konular, bankalararası para piyasasında faaliyet göstermek, menkul kıymet alım satımı, dövizli işlemler, kurumsal nakit krediler, kurumsal nakit yönetimi ve dış ticaret, ticari faaliyetlerle ilgili teminat karşılığı gayrinakdi kredi kullanılmak ve takas ve saklama hizmetleridir. Ticari bankacılık lisansı ile Banka, mevcut kurumsal bankacılık ve para piyasaları faaliyetlerine ek olarak, mevduat kabul etme, cari hesap açma ve bu kapsamda nakit yönetimi ürün ve servisleri sunma imkanı sağlamış ve bu sayede müşterilerinin tüm ihtiyaçlarına cevap verebilecek bir yapıya kavuşmuştur.

31 Aralık 2024 tarihi itibarıyla Banka'nın çalışan sayısı 113'dür (31 Aralık 2023: 118).

İKİNCİ BÖLÜM

FİNANSAL TABLOLAR

- 2.1 Bilanço (Finansal Durum Tablosu)
- 2.2 Nazım Hesaplar Tablosu
- 2.3 Kar veya Zarar Tablosu
- 2.4 Kar veya Zarar ve Diğer Kapsamlı Gelir Tablosu
- 2.5 Özkaynak Değişim Tablosu
- 2.6 Nakit Akış Tablosu
- 2.7 Kar Dağıtım Tablosu

DEUTSCHE BANK ANONİM ŞİRKETİ

31 ARALIK 2024 TARİHİ İTİBARIYLA HAZIRLANAN KONSOLİDE OLMAYAN BİLANÇO (FİNANSAL DURUM TABLOSU)

(Tutarlar aksi belirtilmedikçe Bin Türk Lirası ("TL") olarak ifade edilmiştir.)

I. BİLANÇO (FİNANSAL DURUM TABLOSU)

VARLIKLAR	Dipnot (5-I)	Bağımsız denetimden geçmiş			Bağımsız denetimden geçmiş		
		Cari dönem			Önceki dönem		
		31 Aralık 2024			31 Aralık 2023		
		TP	YP	Toplam	TP	YP	Toplam
I. FİNANSAL VARLIKLAR (Net)		7.840.855	4.974.698	12.815.553	1.795.411	4.252.446	6.047.857
I.1 Nakit ve Nakit Benzerleri		7.661.927	4.589.256	12.251.183	1.547.202	3.300.788	4.847.990
I.1.1 Nakit Değerler ve Merkez Bankası	(1)	6.163.191	4.571.307	10.734.498	895.730	3.263.170	4.158.900
I.1.2 Bankalar	(3)	1.503.861	21.006	1.524.867	302.466	42.235	344.701
I.1.3 Para Piyasalarından Alacaklar		-	-	-	351.196	-	351.196
I.1.4 Beklenen Zarar Karşılıkları (-)		5.125	3.057	8.182	2.190	4.617	6.807
I.2 Gerçeğe Uygun Değer Farkı Kar Zarara Yansıtılan Finansal Varlıklar	(2)	103.659	-	103.659	245.331	-	245.331
I.2.1 Devlet Borçlanma Senetleri		103.659	-	103.659	245.331	-	245.331
I.2.2 Sermayede Payı Temsil Eden Menkul Değerler		-	-	-	-	-	-
I.2.3 Diğer Finansal Varlıklar		-	-	-	-	-	-
I.3 Gerçeğe Uygun Değer Farkı Diğer Kapsamlı Gelire Yansıtılan Finansal Varlıklar	(4)	70.734	-	70.734	2.878	-	2.878
I.3.1 Devlet Borçlanma Senetleri		70.734	-	70.734	2.878	-	2.878
I.3.2 Sermayede Payı Temsil Eden Menkul Değerler		-	-	-	-	-	-
I.3.3 Diğer Finansal Varlıklar		-	-	-	-	-	-
I.4 Türev Finansal Varlıklar	(2)	4.535	385.442	389.977	-	951.658	951.658
I.4.1 Türev Finansal Varlıkların Gerçeğe Uygun Değer Farkı Kar Zarara Yansıtılan Kısmı		4.535	385.442	389.977	-	951.658	951.658
I.4.2 Türev Finansal Varlıkların Gerçeğe Uygun Değer Farkı Diğer Kapsamlı Gelire Yansıtılan Kısmı	(11)	-	-	-	-	-	-
II. İTFA EDİLMİŞ MALİYETİ İLE ÖLÇÜLEN FİNANSAL VARLIKLAR (Net)		5.672.019	3.218.142	8.890.161	4.504.690	1.923.722	6.428.412
2.1 Krediler	(5)	5.672.717	3.218.507	8.891.224	4.505.319	1.923.944	6.429.263
2.2 Kiralama İşlemlerinden Alacaklar	(10)	-	-	-	-	-	-
2.3 Faktoring Alacakları		-	-	-	-	-	-
2.4 İtfa Edilmiş Maliyeti ile Ölçülen Diğer Finansal Varlıklar	(6)	-	-	-	-	-	-
2.4.1 Devlet Borçlanma Senetleri		-	-	-	-	-	-
2.4.2 Diğer Finansal Varlıklar		-	-	-	-	-	-
2.5 Beklenen Zarar Karşılıkları (-)		698	365	1.063	629	222	851
III. SATIŞ AMAÇLI ELDE TUTULAN VE DURDURULAN FAALİYETLERE İLİŞKİN DURAN VARLIKLAR (Net)	(16)	-	-	-	-	-	-
3.1 Satış Amaçlı		-	-	-	-	-	-
3.2 Durdurulan Faaliyetlere İlişkin		-	-	-	-	-	-
IV. ORTAKLIK YATIRIMLARI		-	-	-	-	-	-
4.1 İştirakler (Net)	(7)	-	-	-	-	-	-
4.1.1 Özkaynak Yöntemine Göre Değerlenenler		-	-	-	-	-	-
4.1.2 Konsolide Edilmeyenler		-	-	-	-	-	-
4.2 Bağlı Ortaklıklar (Net)	(8)	-	-	-	-	-	-
4.2.1 Konsolide Edilmeyen Mali Ortaklıklar		-	-	-	-	-	-
4.2.2 Konsolide Edilmeyen Mali Olmayan Ortaklıklar		-	-	-	-	-	-
4.3 Birlikte Kontrol Edilen Ortaklıklar (İş Ortaklıkları) (Net)	(9)	-	-	-	-	-	-
4.3.1 Özkaynak Yöntemine Göre Değerlenenler		-	-	-	-	-	-
4.3.2 Konsolide Edilmeyenler		-	-	-	-	-	-
V. MADDİ DURAN VARLIKLAR (Net)	(12)	51.169	-	51.169	69.579	-	69.579
VI. MADDİ OLMAYAN DURAN VARLIKLAR (Net)	(13)	44.441	-	44.441	18.574	-	18.574
6.1 Şerefiye		-	-	-	-	-	-
6.2 Diğer		44.441	-	44.441	18.574	-	18.574
VII. YATIRIM AMAÇLI GAYRİMENKULLER (Net)	(14)	-	-	-	-	-	-
VIII. CARİ VERGİ VARLIĞI	(15)	-	-	-	-	-	-
IX. ERTELENMİŞ VERGİ VARLIĞI	(15)	21.655	-	21.655	-	-	-
X. DİĞER AKTİFLER	(17)	251.333	1.863.633	2.114.966	950.262	1.656.123	2.606.385
VARLIKLAR TOPLAMI		13.881.472	10.056.473	23.937.945	7.338.516	7.832.291	15.170.807

Sayfa 12 ile 117 arasındaki açıklama ve dipnotlar bu konsolide olmayan finansal tabloların tamamlayıcı parçalarıdır.

DEUTSCHE BANK ANONİM ŞİRKETİ

31 ARALIK 2024 TARİHİ İTİBARIYLA HAZIRLANAN KONSOLİDE OLMAYAN BİLANÇO (FİNANSAL DURUM TABLOSU)

(Tutarlar aksi belirtilmedikçe Bin Türk Lirası ("TL") olarak ifade edilmiştir.)

I. BİLANÇO (FİNANSAL DURUM TABLOSU) (devamı)

YÜKÜMLÜLÜKLER	Dipnot (5.İI)	Bağımsız denetimden geçmiş Cari dönem			Bağımsız denetimden geçmiş Önceki dönem		
		31 Aralık 2024			31 Aralık 2023		
		TP	YP	Toplam	TP	YP	Toplam
I. MEVDUAT	(1)	7.082.316	5.692.061	12.774.377	1.933.109	1.154.030	3.087.139
II. ALINAN KREDİLER	(3)	-	3.781.068	3.781.068	-	5.711.434	5.711.434
III. PARA PİYASALARINA BORÇLAR		-	-	-	-	-	-
IV. İHRAÇ EDİLEN MENKUL KIYMETLER (Net)		-	-	-	-	-	-
4.1 Bonolar		-	-	-	-	-	-
4.2 Varlığa Dayalı Menkul Kıymetler		-	-	-	-	-	-
4.3 Tahviller		-	-	-	-	-	-
V. FONLAR		-	-	-	-	-	-
5.1 Müstakriz Fonları		-	-	-	-	-	-
5.2 Diğer		-	-	-	-	-	-
VI. GERÇEĞE UYGUN DEĞER FARKI KAR ZARARA YANSITILAN FİNANSAL YÜKÜMLÜLÜKLER		-	-	-	-	-	-
VII. TÜREV FİNANSAL YÜKÜMLÜLÜKLER	(2)	1.759	317.667	319.426	-	234.708	234.708
7.1 Türev Finansal Yükümlülüklerin Gerçeğe Uygun Değer Farkı Kar Zarara Yansıtılan Kısmı		1.759	317.667	319.426	-	234.708	234.708
7.2 Türev Finansal Yükümlülüklerin Gerçeğe Uygun Değer Farkı Diğer Kapsamlı Gelire Yansıtılan Kısmı	(6)	-	-	-	-	-	-
VIII. FAKTÖRİNG YÜKÜMLÜLÜKLERİ		-	-	-	-	-	-
IX. KİRALAMA İŞLEMLERİNDEN YÜKÜMLÜLÜKLER	(5)	7.311	680	7.991	15.850	396	16.246
X. KARŞILIKLAR	(7)	46.186	323.225	369.411	35.352	309.383	344.735
10.1 Yeniden Yapılanma Karşılığı		-	-	-	-	-	-
10.2 Çalışan Hakları Karşılığı		38.931	144.213	183.144	23.010	101.145	124.155
10.3 Sigorta Teknik Karşılıkları (Net)		-	-	-	-	-	-
10.4 Diğer Karşılıklar		7.255	179.012	186.267	12.342	208.238	220.580
XI. CARI VERGİ BORCU	(8)	345.221	-	345.221	242.196	-	242.196
XII. ERTELENMİŞ VERGİ BORCU	(8)	-	-	-	172.634	-	172.634
XIII. SATIŞ AMAÇLI ELDE TUTULAN VE DURDURULAN FAALİYETLERE İLİŞKİN DURAN VARLIK BORÇLARI (Net)	(9)	-	-	-	-	-	-
13.1 Satış Amaçlı		-	-	-	-	-	-
13.2 Durdurulan Faaliyetlere İlişkin		-	-	-	-	-	-
XIV. SERMAYE BENZERİ BORÇLANMA ARAÇLARI	(10)	-	-	-	-	-	-
14.1 Krediler		-	-	-	-	-	-
14.2 Diğer Borçlanma Araçları		-	-	-	-	-	-
XV. DİĞER YÜKÜMLÜLÜKLER	(4)	6.400	95.235	101.635	891.129	321.184	1.212.313
XVI. ÖZKAYNAKLAR	(11)	6.238.816	-	6.238.816	4.149.402	-	4.149.402
16.1 Ödenmiş Sermaye	(11)	470.000	-	470.000	470.000	-	470.000
16.2 Sermaye Yedekleri		31.866	-	31.866	31.866	-	31.866
16.2.1 Hisse Senedi İhraç Primleri		-	-	-	-	-	-
16.2.2 Hisse Senedi İptal Karları		-	-	-	-	-	-
16.2.3 Diğer Sermaye Yedekleri		31.866	-	31.866	31.866	-	31.866
16.3 Kar veya Zararda Yeniden Sınıflandırılmayacak Birikmiş Diğer Kapsamlı Gelirler veya Giderler		(8.229)	-	(8.229)	(6.461)	-	(6.461)
16.4 Kar veya Zararda Yeniden Sınıflandırılacak Birikmiş Diğer Kapsamlı Gelirler veya Giderler		411	-	411	102	-	102
16.5 Kar Yedekleri		3.341.470	-	3.341.470	1.571.059	-	1.571.059
16.5.1 Yasal Yedekler		188.090	-	188.090	134.604	-	134.604
16.5.2 Statü Yedekleri		-	-	-	-	-	-
16.5.3 Olağanüstü Yedekler		3.153.380	-	3.153.380	1.436.455	-	1.436.455
16.5.4 Diğer Kar Yedekleri		-	-	-	-	-	-
16.6 Kar veya Zarar		2.403.298	-	2.403.298	2.082.836	-	2.082.836
16.6.1 Geçmiş Yıllar Kar veya Zararı		-	-	-	-	-	-
16.6.2 Dönem Net Kar veya Zararı		2.403.298	-	2.403.298	2.082.836	-	2.082.836
16.7 Azınlık Payları		-	-	-	-	-	-
YÜKÜMLÜLÜKLER TOPLAMI		13.728.009	10.209.936	23.937.945	7.439.672	7.731.135	15.170.807

Sayfa 12 ile 117 arasındaki açıklama ve dipnotlar bu konsolide olmayan finansal tabloların tamamlayıcı parçalarıdır.

DEUTSCHE BANK ANONİM ŞİRKETİ

31 ARALIK 2024 TARİHİ İTİBARIYLA HAZIRLANAN KONSOLİDE OLMAYAN NAZIM HESAPLAR TABLOSU

(Tutarlar aksi belirtilmedikçe Bin Türk Lirası ("TL") olarak ifade edilmiştir.)

II. NAZIM HESAPLAR TABLOSU

NAZIM HESAPLAR	Dipnot (5-III)	Bağımsız denetimden geçmiş Cari dönem			Bağımsız denetimden geçmiş Önceki dönem		
		31 Aralık 2024			31 Aralık 2023		
		TP	YP	TOPLAM	TP	YP	TOPLAM
A. BİLANÇO DIŞI YÜKÜMLÜLÜKLER (I+II+III)		16.975.831	15.966.153	32.941.984	26.010.353	39.508.018	65.518.371
I. GARANTİ VE KEFALETLER	(1)	555.635	1.092.203	1.647.838	502.939	792.892	1.295.831
1.1. Teminat Mektupları		555.635	1.092.203	1.647.838	502.939	763.495	1.266.434
1.1.1. Devlet İhale Kanunu Kapsamına Girenler		-	-	-	-	-	-
1.1.2. Dış Ticaret İşlemleri Dolayısıyla Verilenler		-	-	-	-	-	-
1.1.3. Diğer Teminat Mektupları		555.635	1.092.203	1.647.838	502.939	763.495	1.266.434
1.2. Banka Kredileri		-	-	-	-	-	-
1.2.1. İthalat Kabul Kredileri		-	-	-	-	-	-
1.2.2. Diğer Banka Kabulleri		-	-	-	-	-	-
1.3. Akreditifler		-	-	-	-	29.397	29.397
1.3.1. Belgeli Akreditifler		-	-	-	-	29.397	29.397
1.3.2. Diğer Akreditifler		-	-	-	-	-	-
1.4. Garanti Verilen Prefinansmanlar		-	-	-	-	-	-
1.5. Cirolar		-	-	-	-	-	-
1.5.1. T.C. Merkez Bankasına Cirolar		-	-	-	-	-	-
1.5.2. Diğer Cirolar		-	-	-	-	-	-
1.6. Menkul Kıymetler, Satın Alma Garantilerimizden		-	-	-	-	-	-
1.7. Faktoring Garantilerimizden		-	-	-	-	-	-
1.8. Diğer Garantilerimizden		-	-	-	-	-	-
1.9. Diğer Kefaletlerimizden		-	-	-	-	-	-
II. TAAHHÜTLER	(1)	434.386	511.070	945.456	813.862	204.748	1.018.610
2.1. Cayılamaz Taahhütler		434.386	511.070	945.456	813.862	204.748	1.018.610
2.1.1. Vadeli, Aktif Değer Alım Satım Taahhütleri		216.590	511.070	727.660	741.122	204.748	945.870
2.1.2. Vadeli, Mevduat Alım Satım Taahhütleri		-	-	-	-	-	-
2.1.3. İştir. ve Bağ. Ort. Ser. İst. Taahhütleri		-	-	-	-	-	-
2.1.4. Kul. Gar. Kredi Tahsis Taahhütleri		156.334	-	156.334	28.784	-	28.784
2.1.5. Men. Kıymet, İhr. Aracılık Taahhütleri		-	-	-	-	-	-
2.1.6. Zorunlu Karşılık Odeme Taahhüdü		-	-	-	-	-	-
2.1.7. Çekler İçin Odeme Taahhütlerimiz		-	-	-	-	-	-
2.1.8. İhracat Taahhütlerinden Kaynaklanan Vergi ve Fon Yükümlülükleri		61.462	-	61.462	43.956	-	43.956
2.1.9. Kredi Kartlı Harcama Limit Taahhütleri		-	-	-	-	-	-
2.1.10. Kredi Kartları ve Bankacılık Hizmetlerine İlişkin Promosyon Uyg. Taah.		-	-	-	-	-	-
2.1.11. Açığa Menkul Kıymet Satış Taahhütlerinden Alacaklar		-	-	-	-	-	-
2.1.12. Açığa Menkul Kıymet Satış Taahhütlerinden Borçlar		-	-	-	-	-	-
2.1.13. Diğer Cayılamaz Taahhütler		-	-	-	-	-	-
2.2. Cayılabilir Taahhütler		-	-	-	-	-	-
2.2.1. Cayılabilir Kredi Tahsis Taahhütleri		-	-	-	-	-	-
2.2.2. Diğer Cayılabilir Taahhütler		-	-	-	-	-	-
III. TÜREV FİNANSAL ARAÇLAR	(2)	15.985.810	14.362.880	30.348.690	24.693.552	38.510.378	63.203.930
3.1. Riskten Korunma Amaçlı Türev Finansal Araçlar		-	-	-	-	-	-
3.1.1. Gerçeğe Uygun Değer Riskinden Korunma Amaçlı İşlemler		-	-	-	-	-	-
3.1.2. Nakit Akış Riskinden Korunma Amaçlı İşlemler		-	-	-	-	-	-
3.1.3. Yurtdışındaki Net Yatırım Riskinden Korunma Amaçlı İşlemler		-	-	-	-	-	-
3.2. Alım Satım Amaçlı İşlemler		15.985.810	14.362.880	30.348.690	24.693.552	38.510.378	63.203.930
3.2.1. Vadeli Döviz Alım-Satım İşlemleri		9.349.575	7.081.410	16.430.985	13.379.400	12.616.670	25.996.070
3.2.1.1. Vadeli Döviz Alım İşlemleri		4.575.858	3.570.921	8.146.779	11.941.283	1.365.533	13.306.816
3.2.1.2. Vadeli Döviz Satım İşlemleri		4.773.717	3.510.489	8.284.206	1.438.117	11.251.137	12.689.254
3.2.2. Para ve Faiz Swap İşlemleri		5.440.019	6.261.755	11.701.774	9.657.040	24.335.533	33.992.573
3.2.2.1. Swap Para Alım İşlemleri		1.412.520	2.639.008	4.051.528	-	17.113.318	17.113.318
3.2.2.2. Swap Para Satım İşlemleri		427.499	3.622.747	4.050.246	9.657.040	7.222.215	16.879.255
3.2.2.3. Swap Faiz Alım İşlemleri		1.800.000	-	1.800.000	-	-	-
3.2.2.4. Swap Faiz Satım İşlemleri		1.800.000	-	1.800.000	-	-	-
3.2.3. Para, Faiz ve Menkul Değer Opsiyonları		-	-	-	-	-	-
3.2.3.1. Para Alım Opsiyonları		-	-	-	-	-	-
3.2.3.2. Para Satım Opsiyonları		-	-	-	-	-	-
3.2.3.3. Faiz Alım Opsiyonları		-	-	-	-	-	-
3.2.3.4. Faiz Satım Opsiyonları		-	-	-	-	-	-
3.2.3.5. Menkul Değerler Alım Opsiyonları		-	-	-	-	-	-
3.2.3.6. Menkul Değerler Satım Opsiyonları		-	-	-	-	-	-
3.2.4. Futures Para İşlemleri		1.196.216	1.019.715	2.215.931	1.657.112	1.558.175	3.215.287
3.2.4.1. Futures Para Alım İşlemleri		121.096	923.238	1.044.334	668.434	911.640	1.580.074
3.2.4.2. Futures Para Satım İşlemleri		1.075.120	96.477	1.171.597	988.678	646.535	1.635.213
3.2.5. Futures Faiz Alım-Satım İşlemleri		-	-	-	-	-	-
3.2.5.1. Futures Faiz Alım İşlemleri		-	-	-	-	-	-
3.2.5.2. Futures Faiz Satım İşlemleri		-	-	-	-	-	-
3.2.6. Diğer		-	-	-	-	-	-
B. EMANET VE REHİNLİ KIYMETLER (IV+V+VI)		189.873.735	4.298	189.878.033	24.911.701	3.588	24.915.289
IV. EMANET KIYMETLER		189.873.735	-	189.873.735	24.911.701	-	24.911.701
4.1. Müşteri Fon ve Portföy Mevcutları		180.075.680	-	180.075.680	18.422.226	-	18.422.226
4.2. Emanete Alınan Menkul Değerler		9.726.731	-	9.726.731	6.466.119	-	6.466.119
4.3. Tahsile Alınan Çekler		71.324	-	71.324	23.356	-	23.356
4.4. Tahsile Alınan Ticari Senetler		-	-	-	-	-	-
4.5. Tahsile Alınan Diğer Kıymetler		-	-	-	-	-	-
4.6. İhracına Aracı Olunan Kıymetler		-	-	-	-	-	-
4.7. Diğer Emanet Kıymetler		-	-	-	-	-	-
4.8. Emanet Kıymet Alanlar		-	-	-	-	-	-
V. REHİNLİ KIYMETLER		-	4.298	4.298	-	3.588	3.588
5.1. Menkul Kıymetler		-	-	-	-	-	-
5.2. Teminat Senetleri		-	-	-	-	-	-
5.3. Emtia		-	-	-	-	-	-
5.4. Varant		-	-	-	-	-	-
5.5. Gayrimenkul		-	-	-	-	-	-
5.6. Diğer Rehinli Kıymetler		-	4.298	4.298	-	3.588	3.588
5.7. Rehinli Kıymet Alanlar		-	-	-	-	-	-
VI. KABUL EDİLEN AVALLER VE KEFALETLER		-	-	-	-	-	-
BİLANÇO DIŞI HESAPLAR TOPLAMI (A+B)		206.849.566	15.970.451	222.820.017	50.922.054	39.511.606	90.433.660

Sayfa 12 ile 117 arasındaki açıklama ve dipnotlar bu konsolide olmayan finansal tabloların tamamlayıcı parçalarıdır.

DEUTSCHE BANK ANONİM ŞİRKETİ

31 ARALIK 2024 TARİHİNDE SONA EREN HESAP DÖNEMİNE AİT KONSOLİDE OLMAYAN KAR VEYA ZARAR TABLOSU

(Tutarlar aksi belirtilmedikçe Bin Türk Lirası ("TL") olarak ifade edilmiştir.)

III. KAR VEYA ZARAR TABLOSU

		Bağımsız denetimden geçmiş	Bağımsız denetimden geçmiş	
		Cari dönem	Önceki dönem	
		1 Ocak- 31 Aralık 2024	1 Ocak- 31 Aralık 2023	
GELİR VE GİDER KALEMLERİ		Dipnot (5-IV)		
I.	FAİZ GELİRLERİ	(1)	5.650.046	1.952.965
1.1	Kredilerden Alınan Faizler		3.209.837	1.354.668
1.2	Zorunlu Karşılıklardan Alınan Faizler		-	-
1.3	Bankalardan Alınan Faizler		1.026.661	278.258
1.4	Para Piyasası İşlemlerinden Alınan Faizler		855.637	29.082
1.5	Menkul Değerlerden Alınan Faizler		144.140	228.343
1.5.1	Gerçeğe Uygun Değere Farkı Kar Zarara Yansıtılanlar		74.129	228.273
1.5.2	Gerçeğe Uygun Değer Farkı Diğer Kapsamlı Gelire Yansıtılanlar		70.011	70
1.5.3	İfta Edilmiş Maliyeti İle Ölçülenler		-	-
1.6	Finansal Kiralama Gelirleri		-	-
1.7	Diğer Faiz Gelirleri		413.771	62.614
II.	FAİZ GİDERLERİ	(2)	1.727.148	675.324
2.1	Mevduata Verilen Faizler		713.516	91.128
2.2	Kullanılan Kredilere Verilen Faizler		920.166	364.224
2.3	Para Piyasası İşlemlerine Verilen Faizler		3.226	45.421
2.4	İhraç Edilen Menkul Kıymetlere Verilen Faizler		-	-
2.5	Kiralama Faiz Giderleri		2.757	2.872
2.6	Diğer Faiz Giderleri		87.483	171.679
III.	NET FAİZ GELİRİ/GİDERİ (I - II)		3.922.898	1.277.641
IV.	NET ÜCRET VE KOMİSYON GELİRLERİ/GİDERLERİ		238.313	125.285
4.1	Alınan Ücret ve Komisyonlar		367.636	176.836
4.1.1	Gayri Nakdi Kredilerden		18.019	12.660
4.1.2	Diğer	(12)	349.617	164.176
4.2	Verilen Ücret ve Komisyonlar		129.323	51.551
4.2.1	Gayri Nakdi Kredilere		-	-
4.2.2	Diğer	(12)	129.323	51.551
V.	TEMETTÜ GELİRLERİ	(3)	-	-
VI.	TİCARİ KAR / ZARAR (Net)	(4)	295.164	2.242.317
6.1	Sermaye Piyasası İşlemleri Karı/Zararı		(20.227)	186.846
6.2	Türev Finansal İşlemlerden Kar/Zarar		325.543	2.139.929
6.3	Kambiyo İşlemleri Karı/Zararı		(10.152)	(84.458)
VII.	DİĞER FAALİYET GELİRLERİ	(5)	83.105	83.478
VIII.	FAALİYET BRÜT KARI (III+IV+V+VI+VII)		4.539.480	3.728.721
IX.	BEKLENEN ZARAR KARŞILIKLARI GİDERLERİ (-)	(6)	2.072	2.099
X.	DİĞER KARŞILIK GİDERLERİ (-)		-	-
XI.	PERSONEL GİDERLERİ (-)		519.631	343.866
XII.	DİĞER FAALİYET GİDERLERİ (-)	(7)	581.543	427.286
XIII.	NET FAALİYET KARI/ZARARI (VIII-IX-X-XI-XII)		3.436.234	2.955.470
XIV.	BİRLEŞME İŞLEMİ SONRASINDA GELİR OLARAK KAYDEDİLEN FAZLALIK TUTARI		-	-
XV.	ÖZKAYNAK YÖNTEMİ UYGULANAN ORTAKLIKLARDAN KAR/ZARAR		-	-
XVI.	NET PARASAL POZİSYON KARI/ZARARI		-	-
XVII.	SÜRDÜRÜLEN FAALİYETLER VERGİ ÖNCESİ K/Z (XIII+...+XVI)	(8)	3.436.234	2.955.470
XVIII.	SÜRDÜRÜLEN FAALİYETLER VERGİ KARŞILIĞI (±)	(9)	1.032.936	872.634
18.1	Cari Vergi Karşılığı		1.226.598	736.165
18.2	Ertelenmiş Vergi Gider Etkisi (+)		145.147	270.961
18.3	Ertelenmiş Vergi Gelir Etkisi (-)		338.809	134.492
XIX.	SÜRDÜRÜLEN FAALİYETLER DÖNEM NET K/Z (XVII±XVIII)	(10)	2.403.298	2.082.836
XX.	DURDURULAN FAALİYETLERDEN GELİRLER		-	-
20.1	Satış Amaçlı Elde Tutulan Duran Varlık Gelirleri		-	-
20.2	İştirak, Bağlı Ortaklık ve Birlikte Kontrol Edilen Ortaklıklar (İş Ort.) Satış Karları		-	-
20.3	Diğer Durdurulan Faaliyet Gelirleri		-	-
XXI.	DURDURULAN FAALİYETLERDEN GİDERLER (-)		-	-
21.1	Satış Amaçlı Elde Tutulan Duran Varlık Giderleri		-	-
21.2	İştirak, Bağlı Ortaklık ve Birlikte Kontrol Edilen Ortaklıklar (İş Ort.) Satış Zararları		-	-
21.3	Diğer Durdurulan Faaliyet Giderleri		-	-
XXII.	DURDURULAN FAALİYETLER VERGİ ÖNCESİ K/Z (XX-XXI)	(8)	-	-
XXIII.	DURDURULAN FAALİYETLER VERGİ KARŞILIĞI (±)	(9)	-	-
23.1	Cari Vergi Karşılığı		-	-
23.2	Ertelenmiş Vergi Gider Etkisi (+)		-	-
23.3	Ertelenmiş Vergi Gelir Etkisi (-)		-	-
XXIV.	DURDURULAN FAALİYETLER DÖNEM NET K/Z (XXII±XXIII)	(10)	-	-
XXV.	DÖNEM NET KARI/ZARARI (XIX+XXIV)	(11)	2.403.298	2.082.836
25.1	Grubun Karı / Zararı		-	-
25.2	Azınlık Payları Karı / Zararı (-)		-	-
	Hisse Başına Kar / Zarar (Tam TL)		0,5113	0,5510

Sayfa 12 ile 117 arasındaki açıklama ve dipnotlar bu konsolide olmayan finansal tabloların tamamlayıcı parçalarıdır.

DEUTSCHE BANK ANONİM ŞİRKETİ

31 ARALIK 2024 TARİHİNDE SONA EREN HESAP DÖNEMİNE İLİŞKİN KONSOLİDE OLMAYAN KAR VEYA ZARAR VE DİĞER KAPSAMLI GELİR TABLOSU

(Tutarlar aksi belirtilmedikçe Bin Türk Lirası (“TL”) olarak ifade edilmiştir.)

IV. KAR VEYA ZARAR VE DİĞER KAPSAMLI GELİR TABLOSU

	Bağımsız denetimden geçmiş Cari dönem 1 Ocak- 31 Aralık 2024	Bağımsız denetimden geçmiş Önceki Dönem 1 Ocak- 31 Aralık 2023
I. DÖNEM KARI/ZARARI	2.403.298	2.082.836
II. DİĞER KAPSAMLI GELİRLER	(1.459)	(3.138)
2.1 Kar veya Zararda Yeniden Sınıflandırılmayacaklar	(1.768)	(3.240)
2.1.1 Maddi Duran Varlıklar Yeniden Değerleme Artışları/Azalışları	-	-
2.1.2 Maddi Olmayan Duran Varlıklar Yeniden Değerleme Artışları/Azalışları	-	-
2.1.3 Tanımlanmış Fayda Planları Yeniden Ölçüm Kazançları/Kayıpları	(2.527)	(4.628)
2.1.4 Diğer Kar veya Zarar Olarak Yeniden Sınıflandırılmayacak Diğer Kapsamlı Gelir Unsurları	-	-
2.1.5 Kar veya Zararda Yeniden Sınıflandırılmayacak Diğer Kapsamlı Gelire İlişkin Vergiler	759	1.388
2.2 Kar veya Zararda Yeniden Sınıflandırılacaklar	309	102
2.2.1 Yabancı Para Çevrim Farkları	-	-
2.2.2 Gerçeğe Uygun Değer Farkı Diğer Kapsamlı Gelire Yansıtılan Finansal Varlıkların Değerleme ve/veya Sınıflandırma Gelirleri/Giderleri	441	146
2.2.3 Nakit Akış Riskinden Korunma Gelirleri/Giderleri	-	-
2.2.4 Yurtdışındaki İşletmeye İlişkin Yatırım Riskinden Korunma Gelirleri/Giderleri	-	-
2.2.5 Diğer Kar veya Zarar Olarak Yeniden Sınıflandırılacak Diğer Kapsamlı Gelir Unsurları	-	-
2.2.6 Kar veya Zararda Yeniden Sınıflandırılacak Diğer Kapsamlı Gelire İlişkin Vergiler	(132)	(44)
III. TOPLAM KAPSAMLI GELİR (I+II)	2.401.839	2.079.698

Sayfa 12 ile 117 arasındaki açıklama ve dipnotlar bu konsolide olmayan finansal tabloların tamamlayıcı parçalarıdır.

DEUTSCHE BANK ANONİM ŞİRKETİ

31 ARALIK 2024 TARİHİNDE SONA EREN HESAP DÖNEMİNE İLİŞKİN KONSOLİDE OLMAYAN ÖZKAYNAK DEĞİŞİM TABLOSU

(Tutarlar aksi belirtilmedikçe Bin Türk Lirası (“TL”) olarak ifade edilmiştir.)

V. ÖZKAYNAK DEĞİŞİM TABLOSU

ÖZKAYNAK KALEMLERİNDEKİ DEĞİŞİKLİKLER	Kar veya Zararda Yeniden Sınıflandırılmayacak Birikmiş Diğer Kapsamlı Gelirler ve Giderler			Kar veya Zararda Yeniden Sınıflandırılacak Birikmiş Diğer Kapsamlı Gelirler ve Giderler			Geçmiş Dönem Karı (Zararı)	Dönem Net Kar veya Zararı	Toplam Özkaynak						
	Dipnot	Ödenmiş sermaye	Hisse Senedi ihraç primleri	Hisse Senedi iptal karları	Diğer Sermaye Yedekleri	1				2	3	4	5	6	Kar Yedekleri
ÖNCEKİ DÖNEM															
1 Ocak-31 Aralık 2023															
I. Dönem Başı Bakiyesi		135.000	-	-	31.866	-	(3.221)	-	-	-	-	807.754	-	848.117	1.819.516
II. TMS 8 Uyarınca Yapılan Düzeltmeler		-	-	-	-	-	-	-	-	-	-	-	-	-	-
2.1 Hataların Düzeltilmesinin Etkisi		-	-	-	-	-	-	-	-	-	-	-	-	-	-
2.2 Muhasebe Politikasında Yapılan Değişikliklerin Etkisi		-	-	-	-	-	-	-	-	-	-	-	-	-	-
III. Yeni Bakiye (I+II)		135.000	-	-	31.866	-	(3.221)	-	-	-	-	807.754	-	848.117	1.819.516
IV. Toplam Kapsamlı Gelir		-	-	-	-	-	(3.240)	-	-	102	-	-	-	2.082.836	2.079.698
V. Nakden Gerçekleştirilen Sermaye Arttırımı		335.000	-	-	-	-	-	-	-	-	-	-	-	-	335.000
VI. İç Kaynaklardan Gerçekleştirilen Sermaye Arttırımı		-	-	-	-	-	-	-	-	-	-	-	-	-	-
VII. Ödenmiş Sermaye Enflasyon Düzeltme Farkı		-	-	-	-	-	-	-	-	-	-	-	-	-	-
VIII. Hisse Senedi Dönüştürülebilir Tahviller		-	-	-	-	-	-	-	-	-	-	-	-	-	-
IX. Sermaye Benzeri Borçlanma Araçları		-	-	-	-	-	-	-	-	-	-	-	-	-	-
X. Diğer Değişiklikler Nedeniyle Artış / Azalış		-	-	-	-	-	-	-	-	-	-	-	-	-	-
XI. Kar Dağıtım		-	-	-	-	-	-	-	-	-	-	763.305	-	(848.117)	(84.812)
11.1 Dağıtılan Temettü		-	-	-	-	-	-	-	-	-	-	-	(84.812)	-	(84.812)
11.2 Yedeklere Aktarılan Tutarlar		-	-	-	-	-	-	-	-	-	-	763.305	(84.812)	-	-
11.3 Diğer		-	-	-	-	-	-	-	-	-	-	-	848.117	(848.117)	-
Dönem Sonu Bakiyesi (III+IV+V+VI+VII+VIII+IX+X+XI)		470.000	-	-	31.866	-	(6.461)	-	-	102	-	1.571.059	-	2.082.836	4.149.402
CARİ DÖNEM															
1 Ocak-31 Aralık 2024															
I. Dönem Başı Bakiyesi		470.000	-	-	31.866	-	(6.461)	-	-	102	-	1.571.059	-	2.082.836	4.149.402
II. TMS 8 Uyarınca Yapılan Düzeltmeler		-	-	-	-	-	-	-	-	-	-	-	-	-	-
2.1 Hataların Düzeltilmesinin Etkisi		-	-	-	-	-	-	-	-	-	-	-	-	-	-
2.2 Muhasebe Politikasında Yapılan Değişikliklerin Etkisi		-	-	-	-	-	-	-	-	-	-	-	-	-	-
III. Yeni Bakiye (I+II)		470.000	-	-	31.866	-	(6.461)	-	-	102	-	1.571.059	-	2.082.836	4.149.402
IV. Toplam Kapsamlı Gelir		-	-	-	-	-	(1.768)	-	-	309	-	-	-	2.403.298	2.401.839
V. Nakden Gerçekleştirilen Sermaye Arttırımı		-	-	-	-	-	-	-	-	-	-	-	-	-	-
VI. İç Kaynaklardan Gerçekleştirilen Sermaye Arttırımı		-	-	-	-	-	-	-	-	-	-	-	-	-	-
VII. Ödenmiş Sermaye Enflasyon Düzeltme Farkı		-	-	-	-	-	-	-	-	-	-	-	-	-	-
VIII. Hisse Senedi Dönüştürülebilir Tahviller		-	-	-	-	-	-	-	-	-	-	-	-	-	-
IX. Sermaye Benzeri Borçlanma Araçları		-	-	-	-	-	-	-	-	-	-	-	-	-	-
X. Diğer Değişiklikler Nedeniyle Artış / Azalış		-	-	-	-	-	-	-	-	-	-	-	-	-	-
XI. Kar Dağıtım		5-V-5	-	-	-	-	-	-	-	-	-	1.770.411	-	(2.082.836)	(312.425)
11.1 Dağıtılan Temettü		5-V-5	-	-	-	-	-	-	-	-	-	-	(312.425)	-	(312.425)
11.2 Yedeklere Aktarılan Tutarlar		5-V-5	-	-	-	-	-	-	-	-	-	1.770.411	(1.770.411)	-	-
11.3 Diğer		-	-	-	-	-	-	-	-	-	-	-	2.082.836	(2.082.836)	-
Dönem Sonu Bakiyesi (III+IV+V+VI+VII+VIII+IX+X+XI)		470.000	-	-	31.866	-	(8.229)	-	-	411	-	3.341.470	-	2.403.298	6.238.816

1 Duran varlıklar birikmiş yeniden değerlendirme artışları azalışları

2 Tanımlanmış fayda planlarının yeniden ölçüm kazançları kayıpları

3 Diğer Özkaynak yöntemiyle değerlendirilen yatırımların diğer kapsamlı gelirinden kar zararda sınıflandırılmayacak payları ile diğer kar veya zarar olarak yeniden sınıflandırılmayacak diğer kapsamlı gelir unsurlarının birikmiş tutarları

4 Yabancı para çevrim farkları

5 Gerçeğe uygun değer farkı diğer kapsamlı gelire yansıtılan finansal varlıkların birikmiş yeniden değerlendirme ve/veya sınıflandırma kazançları/kayıpları.

6 Diğer (Nakit akış riskinden korunma kazançları/kayıpları, özkaynak yöntemiyle değerlendirilen yatırımların diğer kapsamlı gelirinden kar/zararda sınıflandırılacak payları ve diğer kar veya zarar olarak yeniden sınıflandırılacak diğer kapsamlı gelir unsurlarının birikmiş tutarları) ifade eder.

Sayfa 12 ile 117 arasındaki açıklama ve dipnotlar bu konsolide olmayan finansal tabloların tamamlayıcı parçalarıdır.

DEUTSCHE BANK ANONİM ŞİRKETİ

31 ARALIK 2024 TARİHİNDE SONA EREN HESAP DÖNEMİNE İLİŞKİN KONSOLİDE OLMAYAN NAKİT AKIŞ TABLOSU

(Tutarlar aksi belirtilmedikçe Bin Türk Lirası ("TL") olarak ifade edilmiştir.)

VI. NAKİT AKIŞ TABLOSU

		Bağımsız denetimden geçmiş	Bağımsız denetimden geçmiş
		Cari Dönem	Önceki Dönem
		1 Ocak- 31 Aralık 2024	1 Ocak- 31 Aralık 2023
A.	BANKACILIK FAALİYETLERİNE İLİŞKİN NAKİT AKIŞLARI		
	(5)		
1.1	Bankacılık Faaliyet Konusu Varlık ve Yükümlülüklerdeki Değişim Öncesi Faaliyet Karı	3.168.547	3.454.228
1.1.1	Alınan faizler	5.625.438	2.630.277
1.1.2	Ödenen faizler	(1.643.309)	(672.899)
1.1.3	Alınan temettüleri	-	-
1.1.4	Alınan Ücret ve Komisyonlar	185.312	107.696
1.1.5	Elde Edilen Diğer Kazançlar	60.675	41.130
1.1.6	Zarar Olarak Muhasebeleştirilen Donuk Alacaklardan Tahsilatlar	-	-
1.1.7	Personele ve Hizmet Tedarik Edenlere Yapılan Nakit Ödemeler	(612.542)	(394.413)
1.1.8	Ödenen Vergiler	(1.502.215)	(865.744)
1.1.9	Diğer	1.055.188	2.608.181
	(5.VI.1)		
1.2	Bankacılık Faaliyetleri Konusu Varlık ve Yükümlülüklerdeki Değişim	4.234.608	(3.153.149)
1.2.1	Gerçeğe Uygun Değer Farkı K/Z'a Yansıtılan Finansal varlıklarda net (artış) azalış	141.672	2.181.809
1.2.2	Bankalar Hesabındaki Net (Artış) Azalış	(231.037)	(658.455)
1.2.3	Kredilerdeki Net (Artış) Azalış	(2.024.484)	(1.771.270)
1.2.4	Diğer Varlıklarda Net (Artış) Azalış	857.449	(324.863)
1.2.5	Bankaların Mevduatlarında Net Artış (Azalış)	2.814.734	347.937
1.2.6	Diğer Mevduatlarda Net Artış (Azalış)	6.431.681	131.598
1.2.7	Gerçeğe Uygun Değer Farkı K/Z'a Yansıtılan Finansal Yükümlülüklerde Net (Artış) Azalış	-	-
1.2.8	Alınan Kredilerdeki Net Artış (Azalış)	(2.574.012)	(3.085.777)
1.2.9	Vadesi Gelmiş Borçlarda Net Artış (Azalış)	-	-
1.2.10	Diğer Borçlarda Net Artış (Azalış)	(1.181.395)	25.872
	(5.VI.1)		
I.	Bankacılık Faaliyetlerinden Kaynaklanan Net Nakit Akışı	7.403.155	301.079
B.	YATIRIM FAALİYETLERİNE İLİŞKİN NAKİT AKIŞLARI		
II.	Yatırım Faaliyetlerinden Kaynaklanan Net Nakit Akışı	(110.423)	(35.892)
2.1	İktisap Edilen İştirakler, Bağlı Ortaklık ve Birlikte Kontrol Edilen Ortaklıklar (İş Ortaklıkları)	-	-
2.2	Elden Çıkarılan İştirakler, Bağlı Ortaklık ve Birlikte Kontrol Edilen Ortaklıklar (İş Ortaklıkları)	-	-
2.3	Satın Alınan Menkuller ve Gayrimenkuller	(5.I.12)	(19.144)
2.4	Elden Çıkarılan Menkul ve Gayrimenkuller	-	-
2.5	Elde Edilen Gerçeğe Uygun Değer Farkı Diğer Kapsamlı Gelire Yansıtılan Finansal Varlıklar	(140.538)	(3.044)
2.6	Elden Çıkarılan Gerçeğe Uygun Değer Farkı Diğer Kapsamlı Gelire Yansıtılan Finansal Varlıklar	72.682	-
2.7	Satın Alınan İtfâ Edilmiş Maliyeti ile Ölçülen Finansal Varlıklar	-	-
2.8	Satılan İtfâ Edilmiş Maliyeti ile Ölçülen Finansal Varlıklar	-	-
2.9	Diğer	(39.532)	(13.704)
	(5.I.13)		
C.	FİNANSMAN FAALİYETLERİNE İLİŞKİN NAKİT AKIŞLARI		
III.	Finansman Faaliyetlerinden Sağlanan Net Nakit	(324.194)	237.990
3.1	Krediler ve İhraç Edilen Menkul Değerlerden Sağlanan Nakit	-	-
3.2	Krediler ve İhraç Edilen Menkul Değerlerden Kaynaklanan Nakit Çıkışı	-	-
3.3	İhraç Edilen Sermaye Araçları	-	335.000
3.4	Temettü Ödemeleri	(5.V.5)	(80.571)
3.5	Kiralamaya İlişkin Ödemeler	(27.390)	(16.439)
3.6	Diğer	-	-
IV.	Yabancı Para Çevrim Farklarının Nakit ve Nakde Eşdeğer Varlıklar Üzerindeki Etkisi	199.596	630.263
V.	Nakit ve Nakde Eşdeğer Varlıklardaki Net Artış	7.168.134	1.133.440
VI.	Dönem Başındaki Nakit ve Nakde Eşdeğer Varlıklar	2.718.056	1.584.616
	(5.VI.2)		
VII.	Dönem Sonundaki Nakit ve Nakde Eşdeğer Varlıklar	9.886.190	2.718.056
	(5.VI.3)		

Sayfa 12 ile 117 arasındaki açıklama ve dipnotlar bu konsolide olmayan finansal tabloların tamamlayıcı parçalarıdır.

DEUTSCHE BANK ANONİM ŞİRKETİ

31 ARALIK 2024 TARİHİNDE SONA EREN HESAP DÖNEMİNE İLİŞKİN KONSOLİDE OLMAYAN KAR DAĞITIM TABLOSU

(Tutarlar aksi belirtilmedikçe Bin Türk Lirası ("TL") olarak ifade edilmiştir.)

VII. KAR DAĞITIM TABLOSU

	Cari dönem ^(*)	Önceki Dönem ^(***)
	31 Aralık 2024	31 Aralık 2023
I. DÖNEM KÂRININ DAĞITIMI		
1.1 DÖNEM KÂRI	3.436.234	2.955.470
1.2 ÖDENECEK VERGİ VE YASAL YÜKÜMLÜLÜKLER (-)	(1.032.936)	(872.634)
1.2.1 Kurumlar Vergisi (Gelir Vergisi)	(1.226.598)	(736.165)
1.2.2 Gelir Vergisi Kesintisi	-	-
1.2.3 Diğer Vergi ve Yasal Yükümlülükler ^(**)	193.662	(136.469)
A. NET DÖNEM KÂRI (1.1-1.2)	2.403.298	2.082.836
1.3 GEÇMİŞ DÖNEMLER ZARARI (-)	-	-
1.4 YASAL YEDEK AKÇELER (-)	-	-
1.5 BANKADA BIRAKILMASI VE TASARRUFU ZORUNLU YASAL FONLAR (-)	-	-
B. DAĞITILABİLİR NET DÖNEM KÂRI [(A)-(1.3+1.4+1.5)]	2.403.298	2.082.836
1.6 ORTAKLARA BİRİNCİ TEMETTÜ (-)	-	23.500
1.6.1 Hisse Senedi Sahiplerine	-	23.500
1.6.2 İmtiyazlı Hisse Senedi Sahiplerine	-	-
1.6.3 Katılma İntifa Senetlerine	-	-
1.6.4 Kâra İştirakli Tahvillere	-	-
1.6.5 Kâr ve Zarar Ortaklığı Belgesi Sahiplerine	-	-
1.7 PERSONELE TEMETTÜ (-)	-	-
1.8 YÖNETİM KURULUNA TEMETTÜ (-)	-	-
1.9 ORTAKLARA İKİNCİ TEMETTÜ (-)	-	288.925
1.9.1 Hisse Senedi Sahiplerine	-	288.925
1.9.2 İmtiyazlı Hisse Senedi Sahiplerine	-	-
1.9.3 Katılma İntifa Senetlerine	-	-
1.9.4 Kâra İştirakli Tahvillere	-	-
1.9.5 Kâr ve Zarar Ortaklığı Belgesi Sahiplerine	-	-
1.10 STATÜ YEDEKLERİ (-)	-	-
1.11 OLAĞANÜSTÜ YEDEKLER	-	1.770.411
1.12 DİĞER YEDEKLER	-	-
1.13 ÖZEL FONLAR	-	-
II. YEDEKLERDEN DAĞITIM		
2.1 DAĞITILAN YEDEKLER	-	-
2.2 ORTAKLARA PAY (-)	-	-
2.2.1 Hisse Senedi Sahiplerine	-	-
2.2.2 İmtiyazlı Hisse Senedi Sahiplerine	-	-
2.2.3 Katılma İntifa Senetlerine	-	-
2.2.4 Kâra İştirakli Tahvillere	-	-
2.2.5 Kâr ve Zarar Ortaklığı Belgesi Sahiplerine	-	-
2.3 PERSONELE PAY (-)	-	-
2.4 YÖNETİM KURULUNA PAY (-)	-	-
III. HİSSE BAŞINA KAR		
3.1 HİSSE SENEDİ SAHİPLERİNE	0,5113	0,5510
3.2 HİSSE SENEDİ SAHİPLERİNE (%)	51,13	55,10
3.3 İMTİYAZLI HİSSE SENEDİ SAHİPLERİNE	-	-
3.4 İMTİYAZLI HİSSE SENEDİ SAHİPLERİNE (%)	-	-
IV. HİSSE BAŞINA TEMETTÜ		
4.1 HİSSE SENEDİ SAHİPLERİNE	-	-
4.2 HİSSE SENEDİ SAHİPLERİNE (%)	-	-
4.3 İMTİYAZLI HİSSE SENEDİ SAHİPLERİNE	-	-
4.4 İMTİYAZLI HİSSE SENEDİ SAHİPLERİNE (%)	-	-

(*) Bu finansal tabloların düzenlendiği tarih itibarıyla, Genel Kurul henüz toplanmadığı için cari yılda kar dağıtımına ilişkin bir karar alınmamıştır.

(**) Cari döneme ve önceki döneme ilişkin tutarlar ertelenmiş vergi gelir ve giderlerini içermektedir.

(***) Önceki döneme ilişkin kar dağıtım tablosu 31 Aralık 2023 tarihli bağımsız denetimden geçmiş finansal tablolar yayınlandığı tarihten sonra, 29 Mart 2024 tarihli Olağan Genel Kurul kararı ile kesinleşmiş ve bu doğrultuda yeniden düzenlenmiştir.

Sayfa 12 ile 117 arasındaki açıklama ve dipnotlar bu konsolide olmayan finansal tabloların tamamlayıcı parçalarıdır.

DEUTSCHE BANK ANONİM ŞİRKETİ

31 ARALIK 2024 TARİHİ İTİBARIYLA

KONSOLİDE OLMAYAN FİNANSAL TABLOLARA İLİŞKİN AÇIKLAMA VE DİPNOTLAR

(Tutarlar aksi belirtilmedikçe Bin Türk Lirası ("TL") olarak ifade edilmiştir.)

ÜÇÜNCÜ BÖLÜM

MUHASEBE POLİTİKALARI

I. Sunum esaslarına ilişkin açıklama ve dipnotlar

1.a Finansal tablolar ile bunlara ilişkin açıklama ve dipnotların Türkiye Muhasebe Standartları ve Bankaların Muhasebe Uygulamalarına ve Belgelerin Saklanması İlişkin Usul ve Esaslar Hakkında Yönetmeliğe uygun olarak hazırlanması

Banka muhasebe kayıtlarını, finansal tablolarını ve bunlara ilişkin açıklama ve dipnotlarını, 1 Kasım 2005 tarih ve 25983 sayılı Resmi Gazete’de yayımlanarak yürürlüğe giren 5411 sayılı Bankacılık Kanunu’nun “Muhasebe ve Raporlama” başlıklı 37’nci maddesi hükümleri gereğince Bankacılık Düzenleme ve Denetleme Kurumu (“BDDK” veya “Kurum”) tarafından yayımlanan ve 1 Kasım 2006 tarihli ve 26333 sayılı Resmi Gazete’de yayımlanan “Bankaların Muhasebe Uygulamalarına ve Belgelerin Saklanması İlişkin Usul ve Esaslar Hakkında Yönetmelik” ve Bankacılık Düzenleme ve Denetleme Kurulu tarafından bankaların hesap ve kayıt düzenine ilişkin yayımlanan diğer düzenlemeler ile Bankacılık Düzenleme ve Denetleme Kurumu (“BDDK”) genelge ve açıklamaları ve bunlar ile düzenlenmeyen konularda Kamu Gözetimi Muhasebe ve Denetim Standartları Kurumu (“KGK”) tarafından yürürlüğe konulmuş olan Türkiye Finansal Raporlama Standartları (“TFRS”) hükümlerini içeren; "BDDK Muhasebe ve Finansal Raporlama Mevzuatı" na uygun olarak düzenlemektedir.

Finansal tablolar, gerçeğe uygun değerleri ile gösterilen finansal varlık ve yükümlülüklerin dışında, 31 Aralık 2004 tarihine kadar enflasyon düzeltmesine tabi tutulmak suretiyle, maliyet esaslı baz alınarak TL olarak hazırlanmıştır.

1.b Finansal tabloların hazırlanmasında izlenen muhasebe politikaları ve kullanılan değerlendirme esasları

Finansal tabloların hazırlanmasında izlenen muhasebe politikaları ve kullanılan değerlendirme, BDDK tarafından muhasebe ve finansal raporlama esaslarına ilişkin yayımlanan Yönetmelik, tebliğ açıklama ve genelgelere ve bunlar ile düzenlenmeyen konularda KGK tarafından yürürlüğe konulmuş olan TMS/TFRS (tümü “BDDK Muhasebe ve Finansal Raporlama Mevzuatı”) kapsamında yer alan esaslara göre belirlenmiş ve uygulanmış olup önceki yıl hazırlanan finansal tablolarda uygulanan muhasebe politikaları ile tutarlıdır. Söz konusu muhasebe politikaları ve değerlendirme esasları aşağıda yer alan II ile XXV no’lu dipnotlarda açıklanmaktadır.

DEUTSCHE BANK ANONİM ŞİRKETİ

31 ARALIK 2024 TARİHİ İTİBARIYLA

KONSOLİDE OLMAYAN FİNANSAL TABLOLARA İLİŞKİN AÇIKLAMA VE DİPNOTLAR

(Tutarlar aksi belirtilmedikçe Bin Türk Lirası ("TL") olarak ifade edilmiştir.)

MUHASEBE POLİTİKALARI (devamı)

1.c Finansal tabloların hazırlanmasında kullanılan önemli tahmin ve muhakemeler

Kamu Gözetimi, Muhasebe ve Denetim Standartları Kurumu tarafından yayımlanan 23 Kasım 2023 tarihli Bağımsız Denetime Tabi Şirketlerin Finansal Tablolarının Enflasyona Göre Düzeltilmesi Hakkında Duyuruda, Türkiye Finansal Raporlama Standartları uygulayan işletmelerin 31 Aralık 2023 tarihinde veya sonrasında sona eren yıllık raporlama dönemine ait finansal tablolarının "Türkiye Muhasebe Standardı 29 Yüksek Enflasyonlu Ekonomilerde Finansal Raporlama"da yer alan ilgili muhasebe ilkelerine uygun olarak enflasyon etkisine göre düzeltilerek sunulması gerektiği belirtilmiştir. KGK tarafından 23 Kasım 2023 tarihinde yapılan duyuruda, TFRS'yi uygulayan işletmelerin 31 Aralık 2023 raporlama döneminden itibaren finansal tablolarında "TMS 29 - Yüksek Enflasyonlu Ekonomilerde Finansal Raporlama" standardını uygulamalarına karar verilmiş, ayrıca kendi alanlarında düzenleme ve denetleme yapmakla yetkili olan kurum ya da kuruluşların TMS 29 hükümlerinin uygulanmasına yönelik olarak farklı geçiş tarihleri belirleme konusunda serbestlik tanınmıştır. Bu kapsamda, BDDK'nın sırasıyla 12 Aralık 2023 tarihli ve 10744 sayılı ve 5 Aralık 2024 tarihli ve 11021 sayılı kararları uyarınca 2023, 2024 ve 2025 yıllarında bankalar ile finansal kiralama, faktoring, finansman, tasarruf finansman ve varlık yönetim şirketlerinin finansal tablolarının TMS 29 kapsamında yapılması gereken enflasyon düzeltmesine tabi tutulmasına karar verilmiştir. Finansal tabloların BDDK Muhasebe ve Finansal Raporlama Mevzuatı'na göre hazırlanmasında Banka yönetiminin bilançodaki varlık ve yükümlülükler ile bilanço tarihi itibarıyla koşullu hususlar hakkında varsayımlar ve tahminler yapması gerekmektedir. Söz konusu varsayımlar ve tahminler düzenli olarak gözden geçirilmekte, gerekli düzeltmeler yapılmakta ve bu düzeltmelerin etkisi gelir tablosuna yansıtılmaktadır. Kullanılan varsayımlar ve tahminler ilgili dipnotlarda açıklanmaktadır.

II. Finansal tabloların doğru olarak anlaşılması için izlenen muhasebe politikaları

Finansal tabloların hazırlanmasında izlenen muhasebe politikaları ve kullanılan değerlendirme esasları Raporlama Standartları kapsamında yer alan esaslara göre belirlenmiş ve uygulanmıştır.

Aşağıda yapılan açıklamalar dışında, finansal tabloların hazırlanmasında esas alınan muhasebe politikaları, en son yıllık finansal tablolarda esas alınan muhasebe politikaları ile aynıdır.

1 Ocak 2024'den geçerli olmak üzere yürürlüğe giren TMS/TFRS değişikliklerinin Banka'nın muhasebe politikaları, finansal durumu ve performansı üzerinde önemli bir etkisi bulunmamaktadır. Finansal tabloların kesinleşme tarihi itibarıyla yayımlanmış ancak yürürlüğe girmemiş olan TMS ve TFRS değişikliklerinin, Banka'nın muhasebe politikaları, finansal durumu ve performansı üzerinde önemli etkisi olmayacaktır.

DEUTSCHE BANK ANONİM ŞİRKETİ

31 ARALIK 2024 TARİHİ İTİBARIYLA

KONSOLİDE OLMAYAN FİNANSAL TABLOLARA İLİŞKİN AÇIKLAMA VE DİPNOTLAR

(Tutarlar aksi belirtilmedikçe Bin Türk Lirası ("TL") olarak ifade edilmiştir.)

MUHASEBE POLİTİKALARI (devamı)

III. Finansal araçların kullanım stratejisi ve yabancı para cinsinden işlemlere ilişkin açıklamalar

Banka'nın temel faaliyet alanları bankalararası para piyasasında plasman ve borçlanma işlemleri, menkul kıymet alım satımı, ticari faaliyetlerle ilgili nakdi ve gayrinakdi kredi kullandırmak, nakit yönetimi ve takas ve saklama hizmetleridir.

Banka'nın ana kaynakları sermaye, mevduat ve genellikle yurtdışı bankalardan kullanılan kredilerdir. Banka'nın aktif kalemlerini ise genellikle bankalara yapılan plasmanlar, kurumsal krediler ve gerçeğe uygun değer farkı kar zarara yansıtılan finansal varlıklar portföyü ve gerçeğe uygun değer farkı diğer kapsamlı gelire yansıtılan finansal varlıklar portföyü oluşturmaktadır.

Bilanço dışı risk alanları vadeli döviz alım-satım işlemleri, akreditifler ve verilen teminat mektuplarından oluşmaktadır.

Taşınan kur riski, faiz riski ve likidite riski günlük olarak ölçülmekte ve izlenmekte, bilanço yönetimi bu çerçevede belirlenen risk limitleri ve yasal limitler dahilinde yapılmaktadır.

Banka'nın, gerçeğe uygun değer farkı kar zarara yansıtılan yabancı para cinsinden sermaye araçları bulunmamaktadır.

Banka'nın yabancı işletmelerde yatırımları bulunmamaktadır.

31 Aralık 2024 tarihi itibarıyla yabancı para işlemlerin Türk parasına dönüştürülmesinde ve bunların finansal tablolara yansıtılmasında kullanılan ABD Doları kur değeri 35,2233 TL ve EURO kur değeri 36,7429 TL'dir.

IV. Vadeli işlem ve opsiyon sözleşmeleri ile türev ürünlere ilişkin açıklamalar ve dipnotlar

Banka'nın türev işlemlerini ağırlıklı olarak yabancı para swapları, çapraz para swapları ile vadeli döviz alım-satım sözleşmeleri oluşturmaktadır.

Banka'nın türev ürünleri "TFRS 9 Finansal Araçlar" ("TFRS 9") gereğince "Türev Finansal Varlıkların Gerçeğe Uygun Değer Farkı Kar Zarara Yansıtılan" olarak sınıflandırılmaktadır.

Türev işlemlerden doğan yükümlülük ve alacaklar sözleşme tutarları üzerinden nazım hesaplara kaydedilmektedir.

Türev işlemler kayda alınmalarını izleyen dönemlerde gerçeğe uygun değerleri ile değerlendirilmektedir. Türev işlemler sınıflandırılmalarına uygun olarak, gerçeğe uygun değerinin pozitif olması durumunda "Türev Finansal Varlıklar" içinde, negatif olması durumunda ise "Türev Finansal Yükümlülükler" içinde gösterilmektedir. Türev işlemlerin gerçeğe uygun değerinde meydana gelen farklar, gelir tablosunda ticari kar/zarar kaleminde türev finansal işlemlerden kar/zarar altında muhasebeleşmektedir. Türev araçların gerçeğe uygun değeri, piyasada oluşan rayiç değerleri dikkate alınarak veya indirgenmiş nakit akımı modelinin kullanılması suretiyle hesaplanmaktadır.

Saklı türev ürünler esas sözleşmeden ayrıştırılmamakta ve esas sözleşmenin dayandığı standarda göre muhasebeleştirilmektedir. Banka'nın 31 Aralık 2024 tarihi itibarıyla saklı türev ürünü bulunmamaktadır (31 Aralık 2023: Bulunmamaktadır).

V. Faiz gelir ve giderine ilişkin açıklamalar

Faiz gelir ve giderleri etkin faiz (finansal varlığın ya da yükümlülüğün gelecekteki nakit akımlarını bugünkü net kayıtlı değerine eşitleyen oran) yöntemi uygulanarak dönemsel olarak kaydedilir.

VI. Ücret ve komisyon gelir ve giderlerine ilişkin açıklamalar

TFRS 15 "Müşteri Sözleşmelerinden Hasılat Standardı"na uygun olarak, bankacılık işlemlerinden alınan komisyon gelirleri tahsil edildiklerinde gelir kaydedilmekte, diğer gelir ve giderler ise tahakkuk esasına göre muhasebeleştirilmektedir. Diğer kredi kurum ve kuruluşlarına ödenen veya alınan kredi ücret ve komisyon giderleri/gelirleri işlem maliyeti olarak dikkate alınmakta ve etkin faiz yöntemine göre muhasebeleştirilmektedir. Sözleşmeler yoluyla sağlanan ya da üçüncü bir gerçek veya tüzel kişi için varlık alımı ve saklama hizmetleri yoluyla sağlanan gelirler gerçekleştikleri dönemlerde kayıtlara alınmaktadır.

DEUTSCHE BANK ANONİM ŞİRKETİ

31 ARALIK 2024 TARİHİ İTİBARIYLA

KONSOLİDE OLMAYAN FİNANSAL TABLOLARA İLİŞKİN AÇIKLAMA VE DİPNOTLAR

(Tutarlar aksi belirtilmedikçe Bin Türk Lirası ("TL") olarak ifade edilmiştir.)

MUHASEBE POLİTİKALARI (devamı)

VII. Finansal varlıklara ilişkin açıklamalar

Banka, finansal varlıklarını "Gerçeğe Uygun Değer Farkı Kar/Zarara Yansıtılan Finansal Varlıklar", "Gerçeğe Uygun Değer Farkı Diğer Kapsamlı Gelire Yansıtılan Finansal Varlıklar" veya "İtfa Edilmiş Maliyeti İle Ölçülen Finansal Varlıklar" olarak sınıflandırmakta ve muhasebeleşirmektedir. Söz konusu finansal varlıklar, Kamu Gözetimi Muhasebe ve Denetim Standartları Kurumu (KGK) tarafından 19 Ocak 2017 tarihli ve 29953 sayılı Resmi Gazete'de yayımlanan finansal araçların sınıflandırılması ve ölçümüne ilişkin "TFRS 9 Finansal Araçlar" standardının üçüncü bölümünde yer alan "Finansal Tablolara Alma ve Finansal Tablo Dışı Bırakma" hükümlerine göre kayıtlara alınmakta veya çıkarılmaktadır. Finansal varlıklar ilk kez finansal tablolara alınması esnasında gerçeğe uygun değerinden ölçülmektedir. "Gerçeğe Uygun Değer Farkı Kar/Zarara Yansıtılan Finansal Varlıklar" dışındaki finansal varlıkların ilk ölçümünde işlem maliyetleri de gerçeğe uygun değere ilave edilmekte veya gerçeğe uygun değerden düşülmektedir.

Banka, finansal bir varlığı sadece finansal araca ilişkin sözleşme hükümlerine taraf olduğunda finansal durum tablosuna almaktadır. Finansal bir varlığın ilk kez finansal tablolara alınması sırasında, Banka yönetimi tarafından belirlenen iş modeli ve finansal varlığın sözleşmeye bağlı nakit akışlarının özellikleri dikkate alınmaktadır. Banka yönetimi tarafından belirlenen iş modeli değiştirildiğinde, bu değişiklikten etkilenen tüm finansal varlıklar yeniden sınıflandırılmakta ve yeniden sınıflandırma ileriye yönelik olarak uygulanmaktadır. Bu tür durumlarda, daha önce finansal tablolara alınmış olan kazanç, kayıp veya faizler için herhangi bir düzeltme yapılmamaktadır.

a. Gerçeğe uygun değer farkı kar/zarar'a yansıtılan finansal varlıklar

Gerçeğe uygun değer farkı kar/zarara yansıtılan finansal varlıklar, sözleşmeye bağlı nakit akışlarını tahsil etmek için elde tutmayı amaçlayan iş modeli ile sözleşmeye bağlı nakit akışlarının tahsil edilmesini ve satılmasını amaçlayan iş modeli dışında kalan diğer model ile yönetilen finansal varlıklar ile finansal varlığa ilişkin sözleşme şartlarının, belirli tarihlerde sadece anapara ve anapara bakiyesinden kaynaklanan faiz ödemelerini içeren nakit akışlarına yol açmaması durumunda; piyasada kısa dönemde oluşan fiyat ve benzeri unsurlardaki dalgalanmalardan kar sağlamak amacıyla elde edilen, veya elde edilme nedeninden bağımsız olarak, kısa dönemde kar sağlamaya yönelik bir portföyün parçası olan finansal varlıklardır. Gerçeğe uygun değer farkı kar/zarara yansıtılan finansal varlıklar, gerçeğe uygun değerleri ile kayda alınmakta ve kayda alınmalarını takiben de gerçeğe uygun değerleri ile değerlemeye tabi tutulmaktadır. Yapılan değerlendirme sonucu oluşan kazanç ve kayıplar kar/zarar hesaplarına dahil edilmektedir.

Banka'nın 31 Aralık 2024 tarihi itibarıyla Gerçeğe Uygun Değer Farkı Kar/Zarar'a Yansıtılan 103.659 TL tutarında Finansal Varlık'ı bulunmaktadır (31 Aralık 2023: 245.331 TL).

DEUTSCHE BANK ANONİM ŞİRKETİ

31 ARALIK 2024 TARİHİ İTİBARIYLA

KONSOLİDE OLMAYAN FİNANSAL TABLOLARA İLİŞKİN AÇIKLAMA VE DİPNOTLAR

(Tutarlar aksi belirtilmedikçe Bin Türk Lirası ("TL") olarak ifade edilmiştir.)

MUHASEBE POLİTİKALARI (devamı)

VII. Finansal varlıklara ilişkin açıklamalar (devamı)

b. Gerçeğe uygun değer farkı diğer kapsamlı gelire yansıtılan finansal varlıklar

Finansal varlığın sözleşmeye bağlı nakit akışlarının tahsil edilmesini ve finansal varlığın satılmasını amaçlayan bir iş modeli kapsamında elde tutulmasına ek olarak finansal varlığa ilişkin sözleşme şartlarının, belirli tarihlerde sadece anapara ve anapara bakiyesinden kaynaklanan faiz ödemelerini içeren nakit akışlarına yol açması durumlarında finansal varlık, gerçeğe uygun değer farkı diğer kapsamlı gelire yansıtılan olarak sınıflandırılmaktadır.

Gerçeğe uygun değer farkı diğer kapsamlı gelire yansıtılan finansal varlıklar, gerçeğe uygun değerini yansıtan elde etme maliyetlerine işlem maliyetlerinin eklenmesi ile kayda alınmaktadır. Gerçeğe uygun değer farkı diğer kapsamlı gelire yansıtılan finansal varlıklar kayda alınmalarını takiben gerçeğe uygun değeriyle değerlendirilmektedir. Gerçeğe uygun değer farkı diğer kapsamlı gelire yansıtılan menkul değerlerin etkin faiz yöntemi ile hesaplanan faiz gelirleri ile sermayede payı temsil eden menkul değerlerin temettü gelirleri gelir tablosuna yansıtılmaktadır. Gerçeğe uygun değer farkı diğer kapsamlı gelire yansıtılan finansal varlıkların gerçeğe uygun değerleri ile itfa edilmiş maliyetleri arasındaki fark yani "Gerçekleşmemiş kar ve zararlar" ise ilgili finansal varlığa karşılık gelen değer tahsili, varlığın satılması, elden çıkarılması veya zafiyete uğraması durumlarından birinin gerçekleşmesine kadar dönemin gelir tablosuna yansıtılmamakta ve özkaynaklar altındaki "Kar veya Zararda Yeniden Sınıflandırılacak Birikmiş Diğer Kapsamlı Gelirler veya Giderler" hesabında izlenmektedir. Söz konusu menkul değerlerin tahsil edildiğinde veya elden çıkarıldığında özkaynak içinde yansıtılan birikmiş gerçeğe uygun değer farkları gelir tablosuna yansıtılmaktadır.

Banka'nın Gerçeğe Uygun Değer Farkı Diğer Kapsamlı Gelire Yansıtılan 70.734 Finansal Varlık'ı bulunmaktadır (31 Aralık 2023: 2.878 TL).

c. İtfa edilmiş maliyeti ile ölçülen finansal varlıklar

Finansal varlığın, sözleşmeye bağlı nakit akışlarının tahsil edilmesini amaçlayan bir iş modeli kapsamında elde tutulması ve finansal varlığa ilişkin sözleşme şartlarının, belirli tarihlerde sadece anapara ve anapara bakiyesinden kaynaklanan faiz ödemelerini içeren nakit akışlarına yol açması durumunda finansal varlık itfa edilmiş maliyeti ile ölçülen finansal varlık olarak sınıflandırılmaktadır.

İtfa edilmiş maliyeti ile ölçülen finansal varlıklar ilk olarak gerçeğe uygun değerlerini yansıtan elde etme maliyet bedellerine işlem maliyetlerinin eklenmesi ile kayda alınmakta ve kayda alınmalarını takiben "Etkin faiz (iç verim) oranı yöntemi" kullanılarak "İtfa edilmiş maliyeti" ile ölçülmektedir. İtfa edilmiş maliyeti ile ölçülen finansal varlıklar ile ilgili faiz gelirleri gelir tablosuna yansıtılmaktadır.

d. Türev finansal varlıklar

Banka'nın türev ürünleri "TFRS 9 Finansal Araçlar" ("TFRS 9") gereğince "Türev Finansal Varlıkların Gerçeğe Uygun Değer Farkı Kar Zarara Yansıtılan" olarak sınıflandırılmaktadır.

Türev işlemlerden doğan alacak ve yükümlülük sözleşme tutarları üzerinden nazım hesaplara kaydedilmektedir. Türev işlemler kayda alınmalarını izleyen dönemlerde gerçeğe uygun değerleri ile değerlendirilmektedir. Türev işlemler sınıflandırılmalarına uygun olarak, gerçeğe uygun değerinin pozitif olması durumunda "Türev Finansal Varlıkların Gerçeğe Uygun Değer Farkı Kar Zarara Yansıtılan Kısmı" negatif olması durumunda ise "Türev Finansal Yükümlülüklerin Gerçeğe Uygun Değer Farkı Kar Zarara Yansıtılan Kısmı" içinde gösterilmektedir. Türev finansal varlıkların gerçeğe uygun değer farkı kar/zarara yansıtılan türev işlemlerin gerçeğe uygun değerinde meydana gelen farklar, gelir tablosunda ticari kar/zarar kaleminde türev finansal işlemlerden kar/zarar altında muhasebeleşmektedir.

DEUTSCHE BANK ANONİM ŞİRKETİ

31 ARALIK 2024 TARİHİ İTİBARIYLA

KONSOLİDE OLMAYAN FİNANSAL TABLOLARA İLİŞKİN AÇIKLAMA VE DİPNOTLAR

(Tutarlar aksi belirtilmedikçe Bin Türk Lirası ("TL") olarak ifade edilmiştir.)

MUHASEBE POLİTİKALARI (devamı)

VII. Finansal varlıklara ilişkin açıklamalar (devamı)

e. Krediler

Krediler, sabit veya belirlenebilir nitelikte ödemeleri olan ve aktif bir piyasada kote olmayan finansal varlıklardır. Söz konusu krediler ilk olarak gerçeğe uygun değerini yansıtan elde etme maliyet bedellerine işlem maliyetlerinin eklenmesi ile kayda alınmakta ve kayda alınmalarını takiben "Etkin faiz (iç verim) oranı yöntemi" kullanılarak itfa edilmiş bedelleri ile ölçülmektedir.

Bilanço tarihi itibarıyla, Banka'nın tüm kredileri "İtfa Edilmiş Maliyetiyle Ölçülenler" hesabında izlenmektedir.

VIII. Beklenen zarar karşılıklarına ilişkin açıklamalar

1 Ocak 2018 tarihi itibarıyla Banka, TFRS 9 ve 22 Haziran 2016 tarih ve 29750 sayılı Resmi Gazete'de yayımlanan ve 1 Ocak 2018 tarihi itibarıyla yürürlüğe giren "Kredilerin Sınıflandırılması ve Bunlar İçin Ayrılacak Karşılıklara İlişkin Usul ve Esaslar Hakkında Yönetmelik" uyarınca itfa edilmiş maliyetinden ve gerçeğe uygun değer farkı diğer kapsamlı gelire yansıtılarak ölçülen tüm krediler ve finansal varlıklarla birlikte gerçeğe uygun değer değişimi kar veya zarara yansıtılmayan kredi taahhütleri ve gayrinakdi kredileri için beklenen zarar karşılığı ayırmaktadır.

Banka, her raporlama tarihinde, değer düşüklüğü kapsamındaki finansal aracın kredi riskinde ilk defa finansal tablolara alınmasından bu yana önemli bir artış olup olmadığını değerlendirir. Bu değerlendirmeyi yaparken, finansal aracın beklenen temerrüt riskinde meydana gelen değişimi kullanır.

Raporlama tarihi itibarıyla, bir finansal araçtaki kredi riskinde ilk defa finansal tablolara alınmasından bu yana önemli derecede artış meydana gelmemiş olması durumunda, Banka söz konusu finansal araca ilişkin zarar karşılığını "12 aylık beklenen kredi zararı"na eşit olacak şekilde ölçmektedir. Ancak bir finansal araçtaki kredi riskinin, ilk defa finansal tablolara alınmasından bu yana önemli ölçüde artış olması durumunda, Banka söz konusu finansal araca ilişkin zarar karşılığını "ömür boyu beklenen kredi zararı"na eşit olacak şekilde hesaplamaktadır.

Banka'nın TFRS 9 uyarınca, ilk muhasebeleştirmeden sonra kredi kalitesindeki değişime dayanan '3 aşamalı' değer düşüklüğü modeli aşağıda açıklanmıştır.

Aşama 1:

Finansal tablolara ilk alındıkları anda veya finansal tablolara ilk alındıkları andan sonra kredi riskinde önemli bir artış olmayan finansal varlıklardır. Bu varlıklar için kredi riski değer düşüklüğü karşılığı 12 aylık beklenen kredi zararları tutarında muhasebeleşmektedir.

Aşama 2:

Finansal tablolara ilk alındığı andan sonra kredi riskinde önemli bir artış olması durumunda, ilgili finansal varlık 2. Aşamaya aktarılmaktadır. Kredi riski değer düşüklüğü karşılığı ilgili finansal varlığın ömür boyu beklenen kredi zararına göre belirlenmektedir.

Aşama 3:

Raporlama tarihi itibarıyla değer düşüklüğüne ugradıklarına dair tarafsız kanıtı bulunan finansal varlıkları içermektedir. Bu varlıklar için ömür boyu beklenen kredi zararı kaydedilmektedir.

DEUTSCHE BANK ANONİM ŞİRKETİ

31 ARALIK 2024 TARİHİ İTİBARIYLA

KONSOLİDE OLMAYAN FİNANSAL TABLOLARA İLİŞKİN AÇIKLAMA VE DİPNOTLAR

(Tutarlar aksi belirtilmedikçe Bin Türk Lirası (“TL”) olarak ifade edilmiştir.)

MUHASEBE POLİTİKALARI (devamı)

VIII. Beklenen zarar karşılıklarına ilişkin açıklamalar (devamı)

İleriye dönük beklentilerde baz, olumsuz ve aşırı olumsuz olmak üzere 3 senaryo kullanılmaktadır. Nihai karşılıklar senaryolara verilen olasılıklar üzerinden ağırlıklandırılarak hesaplanmaktadır. Banka içsel politikaları uyarınca senede bir kez olmak üzere TFRS 9 modellerini gözden geçirmektedir. İçsel derecelendirme modelinin her yıl validasyonu yapılarak ayırt edicilik gücünün kabul edilebilir seviyede olduğu teyit edilmekte, ihtiyaç olması durumunda gerekli revizyonlar yapılmaktadır.

IX. Finansal araçların netleştirilmesine ilişkin açıklamalar

Finansal varlık ve yükümlülükler, Banka'nın netleştirmeye yönelik yasal bir hakka ve yaptırım gücüne sahip olması ve ilgili finansal aktif ve pasifi net tutarları üzerinden tahsil etme/ödeme niyetinde olması; veya ilgili finansal varlığı ve borcu eş zamanlı olarak sonuçlandırma hakkına sahip olması durumlarında bilançoda net tutarları üzerinden gösterilir.

X. Satış ve geri alım anlaşmaları ve menkul değerlerin ödünç verilmesi işlemlerine ilişkin açıklamalar

Tekrar geri alımlarını öngören anlaşmalar çerçevesinde satılmış olan menkul kıymetler (“Repo”) Banka portföyünde tutuluş amaçlarına göre “Gerçeğe uygun değer farkı kar/zarara yansıtılan”, “Gerçeğe uygun değer farkı diğer kapsamlı gelire yansıtılan” veya “İtfa edilmiş maliyeti ile ölçülenler” portföylerinde sınıflandırılmakta ve ait olduğu portföyün esaslarına göre değerlemeye tabi tutulmaktadır. Repo sözleşmesi karşılığı elde edilen fonlar pasifte “Repo işlemlerinden sağlanan fonlar” hesabında muhasebeleştirilmekte ve ilgili repo anlaşmaları ile belirlenen satım ve geri alım fiyatları arasındaki farkın döneme isabet eden kısmı için etkin faiz oranı yöntemine göre gider reeskontu hesaplanmaktadır.

Geri satım taahhüdü ile alınmış menkul kıymet (“Ters repo”) işlemleri bilançoda “Para piyasalarından alacaklar” kalemi altında muhasebeleştirilmektedir. Ters repo anlaşmaları ile belirlenen alım ve geri satım fiyatları arasındaki farkın döneme isabet eden kısmı için “Etkin faiz (iç verim) oranı yöntemi”ne göre faiz gelir reeskontu hesaplanmaktadır. Banka'nın herhangi bir şekilde ödünce konu edilmiş menkul değeri bulunmamaktadır.

Banka'nın bilanço tarihi itibarıyla ters repo işlemi bulunmamaktadır (31 Aralık 2023: Bulunmamaktadır).

DEUTSCHE BANK ANONİM ŞİRKETİ

31 ARALIK 2024 TARİHİ İTİBARIYLA KONSOLİDE OLMAYAN FİNANSAL TABLOLARA İLİŞKİN AÇIKLAMA VE DİPNOTLAR

(Tutarlar aksi belirtilmedikçe Bin Türk Lirası ("TL") olarak ifade edilmiştir.)

MUHASEBE POLİTİKALARI (devamı)

XI. Satış amaçlı elde tutulan ve durdurulan faaliyetlere ilişkin duran varlıklar ile bu varlıklara ilişkin borçlar hakkında açıklamalar

31 Aralık 2024 ve 31 Aralık 2023 tarihleri itibarıyla satış amaçlı elde tutulan ve durdurulan faaliyetlere ilişkin duran varlıkları bulunmamaktadır.

XII. Şerefiye ve diğer maddi olmayan duran varlıklara ilişkin açıklamalar

31 Aralık 2024 ve 31 Aralık 2023 tarihleri itibarıyla finansal tablolarda şerefiye bulunmamaktadır.

Maddi olmayan duran varlıkların ilk kayıtları elde etme tutarları ve varlığın kullanılabilir hale getirilebilmesi için gerekli diğer doğrudan giderlerin ilavesi suretiyle bulunmuş maliyet bedeli üzerinden yapılmıştır. Maddi olmayan duran varlıklar, kayda alınmalarını izleyen dönemde maliyet bedelinden birikmiş amortismanların ve varsa birikmiş değer azalışlarının düşülmesinden sonra kalan tutarları üzerinden değerlendirilmiştir.

Maddi olmayan duran varlıkların kayıtlı değerinin geri kazanılabilir tutarını aşmış olması durumunda, ilgili varlık değer düşüklüğüne uğramıştır. Değer düşüklüğü zararının oluşmuş olabileceğine ilişkin bazı belirtileri gösterir. Anılan belirtilerden herhangi birinin mevcut olması durumunda, Banka bir geri kazanılabilir tutar tahmini yapmaktadır. Değer düşüklüğü oluştuğuna yönelik herhangi bir belirtinin olmadığı durumlarda, geri kazanılabilir tutar tahmini yapılmasını gerektirmez.

Maddi olmayan duran varlıklar tahmini faydalı ömürleri dikkate alınarak 5-10 yıl arasında doğrusal amortisman yöntemi kullanılarak itfa edilmektedir. Varlığın faydalı ömrünün tespiti, varlığın beklenen kullanım süresi, teknik, teknolojik veya diğer türdeki eskime ve varlıktan beklenen ekonomik faydayı elde etmek için gerekli olan bakım masrafları gibi hususların değerlendirilmesi suretiyle yapılmıştır.

DEUTSCHE BANK ANONİM ŞİRKETİ

31 ARALIK 2024 TARİHİ İTİBARIYLA

KONSOLİDE OLMAYAN FİNANSAL TABLOLARA İLİŞKİN AÇIKLAMA VE DİPNOTLAR

(Tutarlar aksi belirtilmedikçe Bin Türk Lirası ("TL") olarak ifade edilmiştir.)

MUHASEBE POLİTİKALARI (devamı)

XIII. Maddi duran varlıklara ilişkin açıklamalar

Maddi duran varlıkların maliyetleri, 31 Aralık 2004 tarihinden önce aktife giren varlıklar için yüksek enflasyon döneminin sona erdiği tarih kabul edilen 31 Aralık 2004'e kadar geçen süre dikkate alınıp enflasyon düzeltilmesine tabi tutularak, daha sonraki girişler ise ilk alış bedelleri dikkate alınarak finansal tablolara yansıtılmaktadır.

Maddi duran varlıklara ilişkin amortismanlar, varlıkların faydalı ömürlerine göre eşit tutarlı, doğrusal amortisman yöntemi kullanılarak, düzeltilmiş değerleri üzerinden ayrılmıştır.

Maddi duran varlıkların elden çıkarılmasından doğan kazanç ve kayıplar, net elden çıkarma hasılatı ile ilgili maddi duran varlığın düzeltilmiş net defter değerinin arasındaki fark olarak hesaplanmakta ve gelir tablosunda diğer gelirler veya diğer giderler hesabına ya da sermayeye ilave edilecek özkaynak olarak kaydedilmektedir.

Maddi bir duran varlığa yapılan normal bakım ve onarım harcamaları, gider olarak muhasebeleştirilmektedir. Maddi duran varlığın kapasitesini genişleterek kendisinden gelecekte elde edilecek faydayı artıran nitelikteki yatırım harcamaları, maddi duran varlığın maliyetine eklenmektedir. Yatırım harcamaları, varlığın faydalı ömrünü uzatan, varlığın hizmet kapasitesini artıran, üretilen mal veya hizmetin kalitesini artıran veya maliyetini azaltan giderler gibi maliyet unsurlarından oluşmaktadır.

31 Aralık 2024 ve 31 Aralık 2023 tarihleri itibarıyla, maddi duran varlıkların üzerinde herhangi bir rehin, ipotek ve diğer tedbir bulunmamaktadır. Muhasebe tahmininde, cari dönemde önemli bir etkisi olan ya da sonraki dönemlerde önemli bir etkisi olması beklenen değişiklik bulunmamaktadır.

Maddi duran varlıkların tahmini ekonomik ömür olarak öngörülen süreleri aşağıdaki gibidir:

Taşıtlar	5 yıl
Büro makineleri	3 - 5 yıl
Mobilya ve mefruşat	5 - 15 yıl

XIV. Kiralama işlemlerine ilişkin açıklamalar

Banka, ilk olarak 1 Ocak 2019 tarihinden itibaren TFRS 16 Kiralamalar standardını uygulamaya başlamıştır.

Banka, bina, araç ve büro makinaları varlık gruplarında kiralamalar gerçekleştirmektedir.

Kiracı olarak, Banka daha önce kiralama işleminin, varlığın mülkiyetine sahip olmaktan kaynaklanan risk ve faydaların tamamının devredilip devredilmediğinin değerlendirilmesine dayalı olarak faaliyet veya finansal kiralama olarak sınıflandırılmış olmasına karşın artık TFRS 16 uyarınca, çoğu kiralaması için kullanım hakkı varlıklarını ve kiralama borçlarını finansal tablolarına almıştır. Diğer bir ifadeyle, bu kiralama işlemleri finansal durum tablosunda sunulmaktadır. Banka, kullanım hakkı varlıklarını maddi duran varlıklar ve maddi olmayan varlıklar grubunda sahip olduğu varlıklarla aynı nitelikte olan sınıflar içerisinde sınıflamaktadır.

Banka, bir sözleşmenin başlangıcında, sözleşmenin kiralama niteliği taşıyıp taşımadığını ya da kiralama işlemi içerip içermediğini değerlendirir. Sözleşmenin, bir bedel karşılığında tanımlanan varlığın kullanımını kontrol etme hakkını belirli bir süre için devretmesi durumunda, bu sözleşme kiralama niteliği taşımaktadır ya da bir kiralama işlemi içermektedir. Banka, kiralamanın fiilen başladığı tarihte finansal tablolarına bir kullanım hakkı varlığı ve bir kira yükümlülüğü yansır.

DEUTSCHE BANK ANONİM ŞİRKETİ

31 ARALIK 2024 TARİHİ İTİBARIYLA KONSOLİDE OLMAYAN FİNANSAL TABLOLARA İLİŞKİN AÇIKLAMA VE DİPNOTLAR

(Tutarlar aksi belirtilmedikçe Bin Türk Lirası ("TL") olarak ifade edilmiştir.)

MUHASEBE POLİTİKALARI (devamı)

XIV. Kiralama işlemlerine ilişkin açıklamalar (devamı)

Kullanım hakkı varlığı:

Kullanım hakkı varlığı ilk olarak maliyet yöntemiyle muhasebeleştirilir ve aşağıdakileri içerir:

- Kira yükümlülüğünün ilk ölçüm tutarı,
- Kiralamanın fiilen başladığı tarihte veya öncesinde yapılan tüm kira ödemelerinden alınan tüm kiralama teşviklerinin düşülmesiyle elde edilen tutar,
- Banka tarafından katlanılan tüm başlangıçtaki doğrudan maliyetler

Banka maliyet yöntemini uygularken, kullanım hakkı varlığını:

- Birikmiş amortisman ve birikmiş değer düşüklüğü zararları düşülmüş ve
- Kira yükümlülüğünün yeniden ölçümüne göre düzeltilmiş maliyeti üzerinden ölçer.

Banka, kullanım hakkı varlığını amortismanına tabi tutarken TMS 16 Maddi Duran Varlıklar standardında yer alan amortisman hükümlerini uygular.

Kullanım hakkı olan gayrimenkullerin değer düşüklüğüne uğramış olup olmadığını belirlemek ve belirlenen değer düşüklüğü zararını muhasebeleştirmek için TMS 36 Varlıklarda Değer Düşüklüğü standardı uygulanmaktadır.

Kira yükümlülüğü:

Kiralamanın fiilen başladığı tarihte, kira yükümlülüğü o tarihte ödenmemiş olan kira ödemelerinin bugünkü değeri üzerinden ölçülür. Kira ödemeleri, kiralamadaki zımnî faiz oranının kolaylıkla belirlenebilmesi durumunda, bu oran, kolaylıkla belirlenememesi durumunda, alternatif borçlanma faiz oranı kullanılarak iskonto edilir. Banka, alternatif borçlanma faiz oranını (TL sözleşmeler için %10,42 ile %42,96 aralığında USD sözleşmeler için ise %5,33) kullanmaktadır.

Kiralamanın fiilen başladığı tarihte, kira yükümlülüğünün ölçümüne dahil olan kira ödemeleri, dayanak varlığın kiralama süresi boyunca kullanım hakkı için yapılacak ve kiralamanın fiilen başladığı tarihte ödenmemiş olan ödemelerden oluşur:

Kiralamanın fiilen başladığı tarihten sonra Banka, kira yükümlülüğünü aşağıdaki şekilde ölçer:

- Defter değerini, kira yükümlülüğündeki faizi yansıtacak şekilde artırır,
- Defter değerini, yapılmış olan kira ödemelerini yansıtacak şekilde azaltır ve
- Defter değerini yeniden değerlendirmeleri ve yeniden yapılandırmaları yansıtacak şekilde ya da revize edilmiş özü itibarıyla sabit olan kira ödemelerini yansıtacak şekilde yeniden ölçer.

Kiralama süresindeki her bir döneme ait kira yükümlülüğüne ilişkin faiz, kira yükümlülüğünün kalan bakiyesine sabit bir dönemsel faiz oranı uygulanarak bulunan tutardır.

TFRS 16, kiracılar için tek bir kiralama muhasebesi modelini getirmiştir. Sonuç olarak, Banka, bir kiracı olarak, dayanak varlığı kullanım hakkını temsil eden kullanım hakkı varlığı ve kira ödemekle yükümlü olduğu kira ödemelerini temsil eden kiralama borçlarını finansal tablolarına almıştır. Kiraya veren açısından muhasebeleştirme, önceki muhasebe politikalarına benzer şekildedir.

DEUTSCHE BANK ANONİM ŞİRKETİ

31 ARALIK 2024 TARİHİ İTİBARIYLA

KONSOLİDE OLMAYAN FİNANSAL TABLOLARA İLİŞKİN AÇIKLAMA VE DİPNOTLAR

(Tutarlar aksi belirtilmedikçe Bin Türk Lirası ("TL") olarak ifade edilmiştir.)

MUHASEBE POLİTİKALARI (devamı)

XV. Karşılıklar ve koşullu yükümlülüklerle ilişkin açıklamalar

Karşılıklar ve koşullu yükümlülükler "Karşılıklar, Koşullu Borçlar ve Koşullu Varlıklara İlişkin Türkiye Muhasebe Standardı"na ("TMS 37") uygun olarak muhasebeleştirilmektedir.

Karşılıklar raporlama dönemi sonu itibarıyla mevcut bulunan ve geçmişten kaynaklanan yasal veya yapısal bir yükümlülüğün bulunması, yükümlülüğü yerine getirmek için ekonomik fayda sağlayan kaynakların çıkışının muhtemel olması ve yükümlülük tutarı konusunda güvenilir bir tahminin yapılabildiği durumlarda muhasebeleştirilmektedir. Geçmiş dönemlerdeki olayların bir sonucu olarak ortaya çıkan yükümlülükler için "Dönemsellik ilkesi" uyarınca bu yükümlülüklerin ortaya çıktığı dönemde karşılık ayrılmaktadır.

Tutarın yeterince güvenilir olarak ölçülemediği ve yükümlülüğün yerine getirilmesi için Banka'dan kaynak çıkma ihtimalinin bulunmadığı durumlarda ve yükümlülük tutarının yeterince güvenilir bir şekilde ölçülemediği durumlarda yükümlülük "Koşullu Yükümlülük" olarak kabul edilmekte ve bu konuda dipnotlarda bilgi verilmektedir.

XVI. Koşullu varlıklara ilişkin açıklamalar

Koşullu varlıklar, genellikle ekonomik yararların Banka'ya giriş olasılığını doğuran, planlanmamış veya olayın ileride gerçekleşip gerçekleşmemesi ile mevcudiyeti teyit edilecek olan varlıklardan oluşmaktadır. Eğer koşullu varlıkların ekonomik faydalarının elde edilmesi olası ise finansal tablo dipnotlarında açıklanmakta, neredeyse kesin ise, ilgili varlık ve ilişkin geliri ilgili dönemin finansal tablolarına yansıtılmaktadır.

XVII. Çalışanların haklarına ilişkin yükümlülüklerle ilişkin açıklamalar

Türk İş Kanunu'na göre, Banka bir senesini doldurmuş olan ve istifa veya kötü davranış dışındaki sebeplerden Banka ile ilişkisi kesilen veya hizmet yılını dolduran ve emekliliğini kazanan, askere çağrılan veya vefat eden personeli için kıdem tazminatı ödemekle yükümlüdür. Ödenecek tazminat her hizmet yılı için bir aylık maaş tutarı kadardır ve bu miktar kıdem tazminatı tavanı ile sınırlandırılmıştır.

Kıdem tazminatı yükümlülüğü yasal olarak herhangi bir fonlamaya tabi değil ve herhangi bir fonlama şartı bulunmamaktadır.

Kıdem tazminatı karşılığı çalışanların emekliliği halinde Banka'nın ödemesi gereken muhtemel yükümlülüğün bugünkü değeri hesaplanarak ayrılmaktadır. TMS 19 işletmenin yükümlülüklerinin hesaplanabilmesi için aktüeryal değerlendirme yöntemlerinin kullanımını gerekli kılmaktadır. Yükümlülüğün belirlenmesinde iskonto oranı, çalışan devir hızı, ve gelecekteki maaş artışları gibi konularda varsayımlarda bulunmaktadır. Bu varsayımlar yıllık olarak gözden geçirilmektedir.

Aktüeryal kayıp ve kazançlar, özkaynaklar altında, Kar veya Zararda Yeniden Sınıflandırılmayacak Birikmiş Diğer Kapsamlı Gelirler veya Giderler kaleminde muhasebeleştirilmiştir.

DEUTSCHE BANK ANONİM ŞİRKETİ

31 ARALIK 2024 TARİHİ İTİBARIYLA KONSOLİDE OLMAYAN FİNANSAL TABLOLARA İLİŞKİN AÇIKLAMA VE DİPNOTLAR

(Tutarlar aksi belirtilmedikçe Bin Türk Lirası ("TL") olarak ifade edilmiştir.)

MUHASEBE POLİTİKALARI (devamı)

XVIII. Vergi uygulamalarına ilişkin açıklamalar

Cari Vergi

5520 sayılı Kurumlar Vergisi Kanunu, pek çok hükmü 1 Ocak 2006 tarihinden geçerli olmak üzere, 21 Eylül 2006 tarihli ve 26205 sayılı Resmi Gazete'de yayımlanarak yürürlüğe girmiştir. Kurumlar vergisi oranı kurumların ticari kazancına vergi yasaları gereğince indirim kabul edilmeyen giderlerin ilave edilmesi, vergi yasalarında yer alan istisna (iştirak kazançları istisnası gibi) ve indirimlerin indirilmesi sonucu bulunacak vergi matrahına uygulanır. Kar dağıtılmadığı takdirde başka bir vergi ödenmemektedir. 15 Temmuz 2023 tarihli ve 32249 sayılı Resmi Gazete'de yayımlanarak yürürlüğe giren 7456 Sayılı "6/2/2023 Tarihinde Meydana Gelen Depremlerin Yol Açtığı Ekonomik Kayıpların Telifisi için Ek Motorlu Taşıtlar Vergisi İhdası ile Bazı Kanunlarda ve 375 Sayılı Kanun Hükmünde Kararnamede Değişiklik Yapılması Hakkında Kanun'un 21'nci maddesi ile, 5520 sayılı Kurumlar Vergisi Kanununun 32'inci maddesinde yer alan Kurumlar Vergisi oranı bankalar, finansal kiralama, faktoring, finansman ve tasarruf finansman şirketleri, elektronik ödeme ve para kuruluşları, yetkili döviz müesseseleri, varlık yönetim şirketleri, sermaye piyasası kurumları ile sigorta ve reasürans şirketleri ve emeklilik şirketlerinin kurum kazançları için %30 olarak uygulanmaktadır. Bu değişiklik, 1 Ekim 2023 tarihinden itibaren verilmesi gereken beyannamelerden başlamak üzere 1 Ocak 2023 tarihinden itibaren başlayan dönemlere ait kurum kazançlarının vergilendirilmesinde geçerlidir. 31 Aralık 2024 tarihli finansal tablolarda dönem vergisi hesaplamalarında vergi oranı olarak %30 kullanılmıştır.

14 Ocak 2023 tarih ve 32073 sayılı Resmi Gazete'de yayınlanan 547 sıra nolu Vergi Usul Kanunu Genel Tebliği (sıra no 537)'nde Değişiklik Yapılmasına Dair Tebliğ ile taşınmazlar ve amortisman tabi iktisadi kıymetlerin yeniden değerlemelerine olanak sağlayan kanun maddelerinin usul ve esasları yeniden düzenlenmiştir. Buna göre Banka, bilançosunda bulunan taşınmaz ile amortisman tabi iktisadi kıymetleri ile ilgili Vergi Usul Kanunu Geçici 32nci madde ile Mükerrer madde 298/ç hükümlerindeki şartları sağlamak kaydıyla 30 Eylül 2023 tarihine kadar yeniden değerlemeye tabi tutmuştur.

17 Aralık 2003 tarihli ve 5024 sayılı Vergi Usul Kanunu, Gelir Vergisi Kanunu ve Kurumlar Vergisi Kanununda Değişiklik Yapılması Hakkında Kanun ile; 4 Ocak 1961 tarihli ve 213 sayılı Vergi Usul Kanununun mükerrer 298 inci maddesinin değiştirilerek yeniden düzenlenmesi ve aynı Kanuna geçici 25 inci maddenin eklenmesiyle enflasyon düzeltmesi müessesesi/uygulaması 30 Aralık 2003 tarihinden itibaren vergi sistemimizdeki yerini almıştır. 2023 takvim yılı sonu itibarıyla, 213 sayılı Vergi Usul Kanunu'nun geçici 33 üncü maddesi gereğince, 2023 hesap dönemine ilişkin mali tabloların mezkûr madde ve aynı Kanunun mükerrer 298 inci maddesinin (A) fıkrası hükümleri çerçevesinde enflasyon düzeltmesine tabi tutulması gerekmektedir. Buna göre; 2021 ve 2022 hesap dönemi VUK mali tabloları enflasyon düzeltmesine tabi tutulmamış olup, 31 Aralık 2023 tarihli VUK mali tabloları kurumlar vergisi matrahı etkisi olmayacak şekilde enflasyon düzeltmesine tabi tutulmuştur. İlave olarak; 28 Aralık 2023 tarihli ve 32413 sayılı Resmi Gazete'de yayımlanan 7491 numaralı yasa ile bankalar, ödeme ve elektronik para kuruluşları, varlık yönetim şirketleri, sermaye piyasası kurumları ile sigorta ve reasürans şirketleri ve emeklilik şirketlerinin 2024 ve 2025 hesap dönemlerinde de yapacakları enflasyon düzeltmesi sonucu oluşacak kar veya zararlarının kurumlar vergisi matrahı tespitinde dikkate alınmaması düzenlenmiştir.

Türkiye'deki bir işyeri ya da daimi temsilcisi aracılığı ile gelir elde eden dar mükellef kurumlar ile Türkiye'de yerleşik kurumlara ödenen kar paylarından (temettüler) stopaj yapılmaz. Bunların dışında kalan kişi ve kurumlara yapılan temettü ödemeleri 22 Aralık 2024 tarihine kadar %10, bu tarihten sonra %15 oranında stopaja tabidir. Karın sermayeye ilavesi, kar dağıtımını sayılmaz ve stopaj uygulanmaz.

Kurumlar üçer aylık mali karları üzerinden yürürlükteki vergi oranları üzerinden geçici vergi hesaplar ve o dönemi izleyen ikinci ayın 17'nci günü akşamına kadar beyan edip öderler. Dördüncü üç aylık dönem için geçici vergi hesaplanmaz. Yıl içinde ödenen geçici vergi o yıla ait olup izleyen yıl verilecek kurumlar vergisi beyannamesi üzerinden hesaplanacak kurumlar vergisinden mahsup edilir. Mahsuba rağmen ödenmiş geçici vergi tutarı kalması durumunda bu tutar nakden iade alınabileceği gibi devlete karşı olan diğer mali borçlara da mahsup edilebilir.

DEUTSCHE BANK ANONİM ŞİRKETİ

31 ARALIK 2024 TARİHİ İTİBARIYLA

KONSOLİDE OLMAYAN FİNANSAL TABLOLARA İLİŞKİN AÇIKLAMA VE DİPNOTLAR

(Tutarlar aksi belirtilmedikçe Bin Türk Lirası ("TL") olarak ifade edilmiştir.)

MUHASEBE POLİTİKALARI (devamı)

XVIII. Vergi uygulamalarına ilişkin açıklamalar (devamı)

En az iki yıl süre ile elde tutulan iştirak hisseleri ile gayrimenkullerin satışından doğan karların %75'i (5 Aralık 2017 dahil olmak üzere bu tarihten sonraki gayrimenkul satışından doğan karların %50'si), Kurumlar Vergisi Kanunu'nda öngörüldüğü şekilde sermayeye eklenmesi veya 5 yıl süreyle özkaynaklarda tutulması şartı ile vergiden istisnadır.

Türk vergi mevzuatına göre beyanname üzerinde gösterilen mali zararlar 5 yılı aşmamak kaydıyla dönem kurum kazancından indirilebilirler.

Türkiye'de ödenecek vergiler konusunda vergi otoritesi ile mutabakat sağlamak gibi bir uygulama bulunmamaktadır. Kurumlar vergisi beyannameleri hesap döneminin kapandığı ayı takip eden dördüncü ayın 30'uncu günü akşamına kadar bağlı bulunulan vergi dairesine verilir ve tahakkuk eden vergi ödenir. Bununla beraber, vergi incelemesine yetkili makamlar beş yıl zarfında muhasebe kayıtlarını inceleyebilir ve hatalı işlem tespit edilirse ödenecek vergi miktarları değişebilir.

Ayrıca, 2 Ağustos 2024 tarih ve 7524 sayılı Kanun ile Kurumlar Vergisi Kanunu'na eklenen ek maddeler kapsamında yer alan çok uluslu grupların bağlı işletmelerinin kazançları %15 oranında küresel asgari tamamlayıcı kurumlar vergisine tabidir.

Ertelenmiş vergi

Ertelenmiş vergi yükümlülüğü veya varlığı "Gelir Vergilerine İlişkin Türkiye Muhasebe Standardı" (TMS 12) uyarınca varlıkların ve yükümlülüklerin finansal tablolarda gösterilen değerleri ile yasal vergi matrahı hesabında dikkate alınan tutarları arasındaki "geçici farklılıkların", vergi etkilerinin hesaplanmasıyla belirlenmektedir. Ertelenmiş vergi hesaplanmasında yürürlükteki vergi mevzuatı uyarınca bilanço tarihi itibarıyla geçerli bulunan yasallaşmış vergi oranları kullanılmaktadır. 1 Ocak 2018 tarihinden itibaren TFRS 9 hükümleri ile birlikte geçici fark teşkil eden beklenen zarar karşılıkları üzerinden de ertelenmiş vergi varlığı hesaplanmaya başlanmıştır. 15 Temmuz 2023 tarihli ve 32249 sayılı Resmi Gazete'de yayımlanarak yürürlüğe giren 7456 Sayılı Kanun'un 21'nci maddesi ile, 5520 sayılı Kurumlar Vergisi Kanununun 32'inci maddesinde yer alan Kurumlar Vergisi oranı bankalar için, 1 Ekim 2023 tarihinden itibaren verilmesi gereken beyannamelerden başlamak üzere %30 olarak uygulanmaktadır. Banka, 31 Aralık 2024 tarihli finansal tablolarını hazırlarken geçici farklar için %30 vergi oranını kullanmıştır. 2023 takvim yılı sonu itibarıyla, 213 sayılı Vergi Usul Kanunu'nun geçici 33 üncü maddesi gereğince, 2023 hesap dönemine ilişkin mali tablolarda yer alan parasal olmayan kıymetlerin enflasyon düzeltmesine tabi tutulması sebebiyle, varlıkların finansal tablolarda gösterilen değerleri ile Vergi Usul Kanunu'na göre düzenlenen mali tablolarda gösterilen değerleri arasındaki geçici farklar üzerinden ertelenmiş vergi aktif hesaplanmıştır.

İlgili varlıkların değerlemesi sonucu oluşan farklar gelir tablosunda muhasebeleştirilmişse, bunlarla ilgili oluşan cari dönem kurumlar vergisi ya da ertelenmiş vergi geliri veya gideri de gelir tablosunda muhasebeleştirilmiştir. İlgili varlıkların değerlemesi sonucu oluşan farklar doğrudan doğruya özkaynak hesaplarına aktarılmışsa, vergi etkileri de doğrudan özkaynak hesaplarında muhasebeleştirilmiştir.

Hesaplanan ertelenmiş vergi varlığı ile ertelenmiş vergi yükümlülüğü finansal tablolarda netleştirilerek gösterilmektedir.

DEUTSCHE BANK ANONİM ŞİRKETİ

31 ARALIK 2024 TARİHİ İTİBARIYLA

KONSOLİDE OLMAYAN FİNANSAL TABLOLARA İLİŞKİN AÇIKLAMA VE DİPNOTLAR

(Tutarlar aksi belirtilmedikçe Bin Türk Lirası ("TL") olarak ifade edilmiştir.)

MUHASEBE POLİTİKALARI (devamı)

XVIII. Vergi uygulamalarına ilişkin açıklamalar (devamı)

Transfer fiyatlandırması

Kurumlar Vergisi Kanunu'nun 13'üncü maddesinin transfer fiyatlandırması yoluyla "örtülü kazanç dağıtımı" başlığı altında transfer fiyatlandırması konusu işlenmekte olup; 18 Kasım 2007 tarihinde yayımlanan "Transfer Fiyatlandırması Yoluyla Örtülü Kazanç Dağıtımı Hakkında Genel Tebliğ"i bu konu hakkında uygulamadaki detayları belirlemiştir.

İlgili tebliğe göre, eğer vergi mükellefleri ilgili kuruluşlarla (kişilerle), fiyatlandırmaları emsallere uygunluk ilkesi çerçevesinde yapılmayan ürün, hizmet veya mal alım ve satım işlemlerine giriyorlarsa, ilgili karlar transfer fiyatlaması yoluyla örtülü bir şekilde dağıtıldığı kanaatine varılacaktır. Bu tarz transfer fiyatlaması yoluyla örtülü kar dağıtımları kurumlar vergisi açısından vergi matrahından indirilemeyecektir.

XIX. Borçlanmalara ilişkin ilave açıklamalar

Yurt dışı ve yurt içi bankalardan sağlanan borçlanmalar ile para piyasaları borçlanmaları, Banka'nın önemli fon kaynaklarını oluşturmaktadır. Söz konusu borçlanmalar ilk olarak elde etme maliyeti ile kayda alınmakta ve kayda alınmalarını izleyen dönemlerde "İskonto edilmiş bedel"leri üzerinden değerlendirilmektedir.

XX. İhraç edilen hisse senetlerine ilişkin açıklamalar

31 Aralık 2024 tarihinde sona eren hesap döneminde hisse senedi ihraç edilmemiştir (31 Aralık 2023: Bulunmamaktadır).

XXI. Aval ve kabullere ilişkin açıklamalar

31 Aralık 2024 tarihi itibarıyla, Banka'nın herhangi bir aval ve kabul işlemi bulunmamaktadır (31 Aralık 2023: Bulunmamaktadır).

XXII. Devlet teşviklerine ilişkin açıklamalar

31 Aralık 2024 tarihi itibarıyla, Banka'nın herhangi bir devlet teşviki veya yardımı işlemi bulunmamaktadır (31 Aralık 2023: Bulunmamaktadır).

XXIII. Raporlamanın bölümlenmeye göre yapılmasına ilişkin açıklamalar

Faaliyet alanı, Banka'nın tek bir ürün veya hizmet ya da birbiriyle ilişkili bir ürün veya hizmet grubu sunumunda faaliyetinde bulunan ve risk ve getiri açısından diğer faaliyet alanlarından farklı özellikler taşıyan, ayırt edilebilir bölümdür. Faaliyet bölümlerine göre raporlama Dördüncü Bölüm XI no'lu dipnotta sunulmuştur.

XXIV. Sınıflandırmalar

Bulunmamaktadır.

XXV. Diğer hususlara ilişkin açıklamalar

Bulunmamaktadır.

DEUTSCHE BANK ANONİM ŞİRKETİ

31 ARALIK 2024 TARİHİ İTİBARIYLA KONSOLİDE OLMAYAN FİNANSAL TABLOLARA İLİŞKİN AÇIKLAMA VE DİPNOTLAR

(Tutarlar aksi belirtilmedikçe Bin Türk Lirası ("TL") olarak ifade edilmiştir.)

DÖRDÜNCÜ BÖLÜM

MALİ BÜNYEYE VE RİSK YÖNETİMİNE İLİŞKİN BİLGİLER

I. Özkaynak Kalemlerine İlişkin Açıklamalar

Özkaynak tutarı ve sermaye yeterliliği standart oranı "Bankaların Özkaynaklarına İlişkin Yönetmelik" ile "Bankaların Sermaye Yeterliliğinin Ölçülmesine ve Değerlendirilmesine İlişkin Yönetmelik" çerçevesinde hesaplanmıştır.

Banka'nın 31 Aralık 2024 tarihi itibarıyla hesaplanan cari dönem özkaynak tutarı 6.201.347 TL (31 Aralık 2023: 4.131.990 TL), sermaye yeterliliği standart oranı da %44,82'dir (31 Aralık 2023: %40,53). Banka'nın sermaye yeterliliği standart oranı ilgili mevzuat ile belirlenen asgari oranın üzerindedir.

1. Özkaynak Kalemlerine İlişkin Bilgiler

	31 Aralık 2024	31 Aralık 2023
	Cari Dönem	Önceki Dönem
ÇEKİRDEK SERMAYE		
Bankanın tasfiyesi halinde alacak hakkı açısından diğer tüm alacaklardan sonra gelen ödenmiş sermaye	501.866	501.866
Hisse senedi ihraç primleri	-	-
Yedek akçeler	3.341.470	1.571.059
Türkiye Muhasebe Standartları (TMS) uyarınca özkaynaklara yansıtılan kazançlar	-	-
Kar	2.403.298	2.082.836
Net Dönem Karı	2.403.298	2.082.836
Geçmiş Yıllar Karı	-	-
İştirakler, bağlı ortaklıklar ve birlikte kontrol edilen ortaklıklardan bedelsiz olarak edinilen ve dönem karı içerisinde muhasebeleştirilmeyen hisseler	-	-
İndirimler Öncesi Çekirdek Sermaye	6.246.634	4.155.761
Çekirdek Sermayeden Yapılacak İndirimler		
Bankaların Özkaynaklarına İlişkin Yönetmeliğin 9 uncu maddesinin birinci fıkrasının (i) bendi uyarınca hesaplanan değerlendirme ayarları	-	-
Net dönem zararı ile geçmiş yıllar zararı toplamının yedek akçelerle karşılanamayan kısmı ile TMS uyarınca özkaynaklara yansıtılan kayıplar	7.818	6.359
Faaliyet kiralaması geliştirme maliyetleri	7.915	11.930
İlgili ertelenmiş vergi yükümlülüğü ile mahsup edildikten sonra kalan şerefiye	-	-
İpotek hizmeti sunma hariç olmak üzere ilgili ertelenmiş vergi yükümlülüğü ile mahsup edildikten sonra kalan diğer maddi olmayan duran varlıklar	40.344	16.800
Geçici farklara dayanan ertelenmiş vergi varlıkları hariç olmak üzere gelecek dönemlerde elde edilecek vergilendirilebilir gelirlere dayanan ertelenmiş vergi varlığının, ilgili ertelenmiş vergi yükümlülüğü ile mahsup edildikten sonra kalan kısmı	-	-
Gerçeğe uygun değeri üzerinden izlenmeyen varlık veya yükümlülüklerin nakit akış riskinden korunma işlemine konu edilmesi halinde ortaya çıkan farklar	-	-
Kredi Riskine Esas Tutarın İçsel Derecelendirmeye Dayalı Yaklaşımlar İle Hesaplanmasına İlişkin Tebliğ uyarınca hesaplanan toplam beklenen kayıp tutarının, toplam karşılık tutarını aşan kısmı	-	-
Menkul kıymetleştirme işlemlerinden kaynaklanan kazançlar	-	-
Bankanın yükümlülüklerinin gerçeğe uygun değerlerinde, kredi değerliliğindeki değişikliklere bağlı olarak oluşan farklar sonucu ortaya çıkan gerçekleşmemiş kazançlar ve kayıplar	-	-
Tanımlanmış fayda plan varlıklarının net tutarı	-	-
Bankanın kendi çekirdek sermayesine yapmış olduğu doğrudan veya dolaylı yatırımlar	-	-
Kanunun 56 ncı maddesinin dördüncü fıkrasına aykırı olarak edinilen paylar	-	-
Ortaklık paylarının %10 veya daha azına sahip olunan ve konsolide edilmeyen bankalar ve finansal kuruluşların özkaynak unsurlarına yapılan yatırımların net uzun pozisyonları toplamının, bankanın çekirdek sermayesinin %10'unu aşan kısmı	-	-
Ortaklık paylarının %10'dan daha fazlasına sahip olunan ve konsolide edilmeyen bankalar ve finansal kuruluşların çekirdek sermaye unsurlarına yapılan yatırımların net uzun pozisyonlarının çekirdek sermayenin %10'unu aşan kısmı	-	-
İpotek hizmeti sunma haklarının çekirdek sermayenin %10'unu aşan kısmı	-	-
Geçici farklara dayanan ertelenmiş vergi varlıklarının çekirdek sermayenin %10'unu aşan kısmı	-	-
Bankaların Özkaynaklarına İlişkin Yönetmeliğin Geçici 2 nci maddesinin ikinci fıkrası uyarınca çekirdek sermayenin %15'ini aşan tutarlar	-	-
Ortaklık paylarının %10'dan daha fazlasına sahip olunan ve konsolide edilmeyen bankalar ve finansal kuruluşların çekirdek sermaye unsurlarına yapılan yatırımların net uzun pozisyonlarından kaynaklanan aşım tutarı	-	-
İpotek hizmeti sunma haklarından kaynaklanan aşım tutarı	-	-
Geçici farklara dayanan ertelenmiş vergi varlıklarından kaynaklanan aşım tutarı	-	-
Kurulca belirlenecek diğer kalemler	-	-
Yeterli ilave ana sermaye veya katkı sermaye bulunmaması halinde çekirdek sermayeden indirim yapılacak tutar	-	-
Çekirdek Sermayeden Yapılan İndirimler Toplamı	56.077	35.089
Çekirdek Sermaye Toplamı	6.190.557	4.120.672

DEUTSCHE BANK ANONİM ŞİRKETİ

31 ARALIK 2024 TARİHİ İTİBARIYLA KONSOLİDE OLMAYAN FİNANSAL TABLOLARA İLİŞKİN AÇIKLAMA VE DİPNOTLAR

(Tutarlar aksi belirtilmedikçe Bin Türk Lirası ("TL") olarak ifade edilmiştir.)

MALİ BÜNYEYE VE RİSK YÖNETİMİNE İLİŞKİN BİLGİLER (devamı)

I. Özkaynak Kalemlerine İlişkin Açıklamalar (devamı)

	31 Aralık 2024	31 Aralık 2023
	Cari Dönem	Önceki Dönem
İLAVE ANA SERMAYE		
Çekirdek sermayeye dahil edilmeyen imtiyazlı paylara tekabül eden sermaye ve bunlara ilişkin ihraç primleri	-	-
Kurumca uygun görülen borçlanma araçları ve bunlara ilişkin ihraç primleri	-	-
Kurumca uygun görülen borçlanma araçları ve bunlara ilişkin ihraç primleri (Geçici Madde 4 kapsamında olanlar)	-	-
İndirimler Öncesi İlave Ana Sermaye	-	-
İlave Ana Sermayeden Yapılacak İndirimler		
Bankanın kendi ilave ana sermayesine yapmış olduğu doğrudan veya dolaylı yatırımlar	-	-
Bankanın ilave ana sermaye kalemlerine yatırım yapan bankalar ile finansal kuruluşlar tarafından ihraç edilen ve Yönetmeliğin 7 nci maddesinde belirtilen şartları taşıyan özkaynak kalemlerine bankanın yaptığı yatırımlar	-	-
Ortaklık paylarının %10 veya daha azına sahip olunan ve konsolide edilmeyen bankalar ve finansal kuruluşların özkaynak unsurlarına yapılan yatırımların net uzun pozisyonları toplamının, bankanın çekirdek sermayesinin %10'unu aşan kısmı	-	-
Ortaklık paylarının %10 veya daha fazlasına sahip olunan ve konsolide edilmeyen bankalar ve finansal kuruluşların ilave ana sermaye unsurlarına yapılan yatırımların net uzun pozisyonları toplamı	-	-
Kurulca belirlenecek diğer kalemler	-	-
Geçiş Sürecinde Ana Sermayeden İndirilmeye Devam Edecek Unsurlar		
Şerefiye veya diğer maddi olmayan duran varlıklar ve bunlara ilişkin ertelenmiş vergi yükümlülüklerinin Bankaların Özkaynaklarına İlişkin Yönetmeliğin Geçici 2 nci maddesinin birinci fıkrası uyarınca çekirdek sermayeden indirilmeyen kısmı (-)	-	-
Net ertelenmiş vergi varlığı/vergi borcunun Bankaların Özkaynaklarına İlişkin Yönetmeliğin Geçici 2 nci maddesinin birinci fıkrası uyarınca çekirdek sermayeden indirilmeyen kısmı (-)	-	-
Yeterli katkı sermaye bulunmaması halinde ilave ana sermayeden indirim yapılacak tutar (-)	-	-
İlave ana sermayeden yapılan indirimler toplamı	-	-
İlave Ana Sermaye Toplamı	-	-
Ana Sermaye Toplamı (Ana Sermaye= Çekirdek Sermaye+ İlave Ana Sermaye)	6.190.557	4.120.672
KATKI SERMAYE		
Kurumca uygun görülen borçlanma araçları ve bunlara ilişkin ihraç primleri	-	-
Kurumca uygun görülen borçlanma araçları ve bunlara ilişkin ihraç primleri (Geçici Madde 4 kapsamında olanlar)	-	-
Karşılıklar (Bankaların Özkaynaklarına İlişkin Yönetmeliğin 8 inci maddesinin birinci fıkrasında belirtilen tutarlar)	10.790	11.318
İndirimler Öncesi Katkı Sermaye	10.790	11.318
Katkı Sermayeden Yapılacak İndirimler		
Bankanın kendi katkı sermayesine yapmış olduğu doğrudan veya dolaylı yatırımlar (-)	-	-
Bankanın katkı sermaye kalemlerine yatırım yapan bankalar ile finansal kuruluşlar tarafından ihraç edilen ve Yönetmeliğin 8 inci maddesinde belirtilen şartları taşıyan özkaynak kalemlerine bankanın yaptığı yatırımlar	-	-
Ortaklık paylarının %10 veya daha azına sahip olunan ve konsolide edilmeyen bankalar ve finansal kuruluşların özkaynak unsurlarına yapılan yatırımların net uzun pozisyonları toplamının, bankanın çekirdek sermayesinin %10'unu aşan kısmı (-)	-	-
Ortaklık paylarının %10 veya daha fazlasına sahip olunan ve konsolide edilmeyen bankalar ve finansal kuruluşların katkı sermaye unsurlarına yapılan yatırımların net uzun pozisyonları toplamı	-	-
Kurulca belirlenecek diğer kalemler (-)	-	-
Katkı Sermayeden Yapılan İndirimler Toplamı	-	-
Katkı Sermaye Toplamı	10.790	11.318
Toplam Özkaynak (Ana Sermaye ve Katkı Sermaye Toplamı)	6.201.347	4.131.990

DEUTSCHE BANK ANONİM ŞİRKETİ

31 ARALIK 2024 TARİHİ İTİBARIYLA

KONSOLİDE OLMAYAN FİNANSAL TABLOLARA İLİŞKİN AÇIKLAMA VE DİPNOTLAR

(Tutarlar aksi belirtilmedikçe Bin Türk Lirası ("TL") olarak ifade edilmiştir.)

MALİ BÜNYEYE VE RİSK YÖNETİMİNE İLİŞKİN BİLGİLER (devamı)

I. Özkaynak Kalemlerine İlişkin Açıklamalar (devamı)

	31 Aralık 2024	31 Aralık 2023
	Cari Dönem	Önceki Dönem
Ana Sermaye ve Katkı Sermaye Toplamı (Toplam Özkaynak)	6.201.347	4.131.990
Kanununun 50 ve 51 inci maddeleri hükümlerine aykırı olarak kullanılan krediler	-	-
Kanununun 57 nci maddesinin birinci fıkrasındaki sınırı aşan tutarlar ile bankaların alacaklarından dolayı edinmek zorunda kaldıkları ve aynı madde uyarınca elden çıkarmaları gereken emtia ve gayrimenkullerden edinim tarihinden itibaren beş yıl geçmesine rağmen elden çıkarılmayanların net defter değerleri	-	-
Kurulca belirlenecek diğer hesaplar	-	-
Geçiş Sürecinde Ana Sermaye ve Katkı Sermaye Toplamından (Sermayeden) İndirilmeye Devam Edecek Unsurlar	-	-
Ortaklık paylarının yüzde %10 veya daha azına sahip olunan ve konsolide edilmeyen bankalar ve finansal kuruluşların özkaynak unsurlarına yapılan yatırımların net uzun pozisyonları toplamının, bankanın çekirdek sermayesinin yüzde onunu aşan kısmının, Bankaların Özkaynaklarına İlişkin Yönetmeliğin Geçici 2 nci maddesinin birinci fıkrası uyarınca çekirdek sermayeden, ilave ana sermayeden ve katkı sermayeden indirilmeyen kısmı	-	-
Ortaklık paylarının %10'dan daha fazlasına sahip olunan ve konsolide edilmeyen bankalar ve finansal kuruluşların doğrudan ya da dolaylı olarak ilave ana sermaye ve katkı sermaye unsurlarına yapılan yatırımların net uzun pozisyonlarının toplam tutarının Bankaların Özkaynaklarına İlişkin Yönetmeliğin Geçici 2 nci maddesinin birinci fıkrası uyarınca, ilave ana sermayeden ve katkı sermayeden indirilmeyen kısmı	-	-
Ortaklık paylarının %10'dan daha fazlasına sahip olunan ve konsolide edilmeyen bankalar ve finansal kuruluşların çekirdek sermaye unsurlarına yapılan yatırımların net uzun pozisyonlarının, geçici farklara dayanan ertelenmiş vergi varlıklarının ve ipotek hizmeti sunma haklarının Bankaların Özkaynaklarına İlişkin Yönetmeliğin Geçici 2 nci maddesinin ikinci fıkrasının (1) ve (2) nci alt bentleri uyarınca çekirdek sermayeden indirilecek tutarlarının, Yönetmeliğin Geçici 2 nci maddesinin birinci fıkrası uyarınca çekirdek sermayeden indirilmeyen kısmı	-	-
ÖZKAYNAK		
Toplam Özkaynak (Ana sermaye ve katkı sermaye toplamı)	6.201.347	4.131.990
Toplam Risk Ağırlıklı Tutarlar	13.835.507	10.195.685

	31 Aralık 2024	31 Aralık 2023
	Cari Dönem	Önceki Dönem
SERMAYE YETERLİLİĞİ ORANLARI		
Çekirdek Sermaye Yeterliliği Oranı (%)	44,74	40,42
Ana Sermaye Yeterliliği Oranı (%)	44,74	40,42
Sermaye Yeterliliği Oranı (%)	44,82	40,53

DEUTSCHE BANK ANONİM ŞİRKETİ

31 ARALIK 2024 TARİHİ İTİBARIYLA

KONSOLİDE OLMAYAN FİNANSAL TABLOLARA İLİŞKİN AÇIKLAMA VE DİPNOTLAR

(Tutarlar aksi belirtilmedikçe Bin Türk Lirası (“TL”) olarak ifade edilmiştir.)

MALİ BÜNYEYE VE RİSK YÖNETİMİNE İLİŞKİN BİLGİLER (devamı)

I. Özkaynak Kalemlerine İlişkin Açıklamalar (devamı)

	31 Aralık 2024	31 Aralık 2023
	Cari Dönem	Önceki Dönem
TAMPONLAR		
Toplam ilave çekirdek sermaye gereksinimi oranı (a+b+c)	2,520	2,518
a) Sermaye koruma tamponu oranı (%)	2,500	2,500
b) Bankaya özgü döngüsel sermaye tamponu oranı (%)	0,02	0,018
c) Sistemik önemli banka tamponu oranı (%)	-	-
Sermaye Koruma ve Döngüsel Sermaye Tamponlarına İlişkin Yönetmeliğin 4 üncü maddesinin birinci fıkrası uyarınca hesaplanacak ilave çekirdek sermaye tutarının risk ağırlıklı varlıklar tutarına oranı (%)	36,74	32,42
Uygulanacak İndirim Esaslarında Aşım Tutarının Altında Kalan Tutarlar		
Ortaklık paylarının %10 veya daha azına sahip olunan ve konsolide edilmeyen bankalar ve finansal kuruluşların özkaynak unsurlarına yapılan yatırımların net uzun pozisyonlarından kaynaklanan tutar	-	-
Ortaklık paylarının %10'dan daha fazlasına sahip olunan ve konsolide edilmeyen bankalar ve finansal kuruluşların çekirdek sermaye unsurlarına yapılan yatırımların net uzun pozisyonlarından kaynaklanan tutar	-	-
İpotek hizmeti sunma haklarından kaynaklanan tutar	-	-
Geçici farklara dayanan ertelenmiş vergi varlıklarından kaynaklanan tutar	-	-
Katkı Sermaye Hesaplamasında Dikkate Alınan Karşılıklara İlişkin Sınırlar		
Standart yaklaşımın kullanıldığı alacaklar için ayrılan genel karşılıklar (Onbinyüzüzyirmibeşlik sınır öncesi)	10.790	11.318
Standart yaklaşımın kullanıldığı alacaklar için ayrılan genel karşılıkların risk ağırlıklı tutarlar toplamının %1,25'ine kadar olan kısmı	10.790	11.318
Toplam karşılık tutarının, Kredi Riskine Esas Tutarın İçsel Derecelendirmeye Dayalı Yaklaşımlar ile Hesaplanmasına İlişkin Tebliğ uyarınca hesaplanan toplam beklenen kayıp tutarını aşan kısmı	-	-
Toplam karşılık tutarının, Kredi Riskine Esas Tutarın İçsel Derecelendirmeye Dayalı Yaklaşımlar ile Hesaplanmasına İlişkin Tebliğ uyarınca hesaplanan toplam beklenen kayıp tutarını aşan kısmının, alacakların risk ağırlıklı tutarları toplamının %0,6'sına kadar olan kısmı	-	-
Geçici Madde 4 hükümlerine tabi borçlanma araçları		
(1 Ocak 2018 ve 1 Ocak 2022 arasında uygulanmak üzere)		
Geçici Madde 4 hükümlerine tabi ilave ana sermaye kalemlerine ilişkin üst sınır	-	-
Geçici Madde 4 hükümlerine tabi ilave ana sermaye kalemlerinin üst sınırı aşan kısmı	-	-
Geçici Madde 4 hükümlerine tabi katkı sermaye kalemlerine ilişkin üst sınır	-	-
Geçici Madde 4 hükümlerine tabi katkı sermaye kalemlerinin üst sınırı aşan kısmı	-	-
*Geçiş hükümleri kapsamında dikkate alınacak tutarlar	-	-

31 Ocak 2023 tarihli ve 10496 sayılı Kurul Kararında belirtilen, 23 Ekim 2015 tarihli ve 29511 sayılı Resmî Gazete’de yayımlanan Bankaların Sermaye Yeterliliğinin Ölçülmesine ve Değerlendirilmesine İlişkin Yönetmelik uyarınca kredi riskine esas tutar hesaplamasında; parasal varlıklar ile parasal olmayan varlıklardan, tarihi maliyet cinsinden ölçülen yabancı para birimindeki kalemler dışında kalanların Türkiye Muhasebe Standartları uyarınca değerlendirilmiş tutarları ve ilgili özel karşılık tutarları hesaplanırken 30 Aralık 2022 tarihine ait Türkiye Cumhuriyet Merkez Bankası (Merkez Bankası veya TCMB) döviz alış kurunun kullanılabilmesine yönelik uygulamanın; aksi yönde bir Kurul Kararı alınıncaya kadar, 1 Ocak 2024 tarihinden itibaren uygulanmak üzere; 26 Haziran 2023 tarihine ait Merkez Bankası döviz alış kurunun kullanılması suretiyle devam ettirilmesine karar verilmiştir. 31 Aralık 2024 tarihi itibarıyla Banka, Sermaye Yeterliliği hesaplamalarında TCMB tarafından 26 Haziran 2023 saat 15:30’da ilan edilen döviz alış kurunu kullanmıştır.

Özkaynak hesaplamasına dahil edilecek borçlanma araçlarına ilişkin bilgiler

Bulunmamaktadır (31 Aralık 2023: Bulunmamaktadır).

Özkaynak tablosunda verilen “Özkaynak” tutarı ile konsolide olmayan bilançodaki “Özkaynaklar” tutarı arasındaki esas fark birinci ve ikinci aşama zarar karşılıkları ile maddi ve maddi olmayan duran varlıklardan kaynaklanmaktadır. Birinci ve ikinci aşama zarar karşılıklarının kredi riskine esas tutarın %1,25'ine kadar olan kısmı, özkaynak tablosunda verilen “Özkaynak” tutarının hesaplanmasında Katkı Sermaye olarak dikkate alınmaktadır. Diğer yandan bilançoda Maddi Duran Varlıklar kaleminde izlenen faaliyet kiralaması geliştirme maliyetleri, Maddi Olmayan Duran Varlıklar ve bunlara ilişkin ertelenmiş vergi yükümlülükleri “Özkaynak” tutarının hesaplanmasında Sermayeden İndirilecek Değerler olarak hesaplamada dikkate alınmaktadır.

DEUTSCHE BANK ANONİM ŞİRKETİ

31 ARALIK 2024 TARİHİ İTİBARIYLA

KONSOLİDE OLMAYAN FİNANSAL TABLOLARA İLİŞKİN AÇIKLAMA VE DİPNOTLAR

(Tutarlar aksi belirtilmedikçe Bin Türk Lirası ("TL") olarak ifade edilmiştir.)

MALİ BÜNYEYE VE RİSK YÖNETİMİNE İLİŞKİN BİLGİLER (devamı)

II. Kredi riskine ilişkin açıklama ve dipnotlar

Kredi borçluları, coğrafi bölge, grup ve sektörel yoğunlaşmalar açısından Yönetim Kurulu tarafından onaylanmış risk sınırlamalarına tabi tutulmaktadır. Ayrıca tüm bankacılık faaliyetlerinde mevzuata uyum gereği uluslararası kara listelere adı karışmış kişi ve kurumlar ile çalışmamak prensibi ile hareket edilmektedir.

Kredi limit tahsis ve kullanılması, vadeli işlem ve diğer türev ürünler ile ilgili işlemlerde, müşterilerin günlük nakit finansmanı limit ve risklerinin işlem aşamalarında yetki onay limitlerine bağlı olarak yönetim kademelerinin onay aşamalarından geçmektedir. Günlük olarak yapılan bilanço içi ve dışı işlemlerle ilgili olarak risk limitleri ve dağılımları günlük olarak müşteri bazında izlenmektedir.

Vadeli işlemler için üstlenilen kredi riski, piyasa hareketlerinden kaynaklanan potansiyel riskler ile beraber yönetilmekte ve önemli ölçüde kredi riskine maruz kalınacak işlemlerden kaçınılmaktadır.

Kredi ve diğer alacakların borçlularının kredi değerlilikleri düzenli aralıklarla ilgili mevzuata uygun şekilde izlenmektedir. Krediler için alınan hesap durumu belgelerinin ilgili mevzuatta öngörüldüğü şekilde denetlenmiş olmasına özen gösterilmektedir.

31 Aralık 2024 tarihi itibarıyla Banka'nın nakdi krediler portföyü 34, gayri nakdi krediler portföyü 46 (31 Aralık 2023: nakdi krediler portföyü 43 ve gayri nakdi krediler portföyü 50) müşteriden oluşmaktadır.

Banka'nın ilk büyük 100 kredi müşterisinden olan nakdi ve gayrinakdi alacak tutarının toplam nakdi ve gayrinakdi kredi portföy toplamı içindeki payı %100'dür (31 Aralık 2023: %100).

İlk büyük 100 kredi müşterisinden olan nakdi alacak tutarı toplamı bilanço içi varlıkların toplamının %37'sini, ilk büyük 100 kredi müşterisinden olan gayrinakdi alacak tutarı toplamı bilanço dışı varlıkların toplamının %5'ini oluşturmaktadır (31 Aralık 2023: %42 ve %2).

31 Aralık 2024 tarihi itibarıyla Banka'nın kredi riski için ayırdığı beklenen zarar karşılığı tutarı 10.790 TL, nakdi krediler için ayırdığı beklenen zarar karşılığı tutarı ise 1.063 TL'dir. (31 Aralık 2023: 11.318 TL ve nakdi krediler 851 TL)

DEUTSCHE BANK ANONİM ŞİRKETİ

31 ARALIK 2024 TARİHİ İTİBARIYLA

KONSOLİDE OLMAYAN FİNANSAL TABLOLARA İLİŞKİN AÇIKLAMA VE DİPNOTLAR

(Tutarlar aksi belirtilmedikçe Bin Türk Lirası ("TL") olarak ifade edilmiştir.)

MALİ BÜNYEYE VE RİSK YÖNETİMİNE İLİŞKİN BİLGİLER (devamı)

II. Kredi riskine ilişkin açıklama ve dipnotlar (devamı)

a) Kredi türlerine ilişkin bilgiler

31 Aralık 2024	Kurumsal	Tüketici	Factoring Alacakları	Toplam
Standart Nitelikli Krediler	8.891.224	-	-	8.891.224
Yakın İzlemedeki Krediler	-	-	-	-
Takipteki Krediler	-	-	-	-
Özel Karşılık (-)	-	-	-	-
Toplam	8.891.224	-	-	8.891.224

31 Aralık 2023	Kurumsal	Tüketici	Factoring Alacakları	Toplam
Standart Nitelikli Krediler	6.429.263	-	-	6.429.263
Yakın İzlemedeki Krediler	-	-	-	-
Takipteki Krediler	-	-	-	-
Özel Karşılık (-)	-	-	-	-
Toplam	6.429.263	-	-	6.429.263

b) Gecikmeli kredi ve diğer alacaklar

Bulunmamaktadır (31 Aralık 2023: Bulunmamaktadır).

c) Borçlanma senetleri, hazine bonoları ve diğer bonolar

31 Aralık 2024	Gerçeğe Uygun Değer Farkı K/Z'a Yansıtılan FV (Net)	Gerçeğe Uygun Değer Farkı Diğer Kapsamlı Gelire Yansıtılan FV (Net)	İtfa Edilmiş Maliyeti ile Ölçülen FV (Net)	Toplam
Moody's				
B1 (*)	103.659	70.734	-	174.393
Toplam	103.659	70.734	-	174.393

31 Aralık 2023	Gerçeğe Uygun Değer Farkı K/Z'a Yansıtılan FV (Net)	Gerçeğe Uygun Değer Farkı Diğer Kapsamlı Gelire Yansıtılan FV (Net)	İtfa Edilmiş Maliyeti ile Ölçülen FV (Net)	Toplam
Moody's				
B3 (*)	245.331	2.878	-	248.209
Toplam	245.331	2.878	-	248.209

(*) T.C. devlet tahvilleri ve hazine bonolarından oluşmaktadır.

d) Derecelendirme konsantrasyonuna ilişkin bilgiler

Banka'nın kredi derecelendirme politikası bulunmamaktadır.

e) Teminatların gerçeğe uygun değeri (müşterilere verilen kredi ve avanslar)

31 Aralık 2024 ve 2023 tarihleri itibarıyla alınan teminatlar "Kredi riski azaltım teknikleri" dipnotunda detaylandırılmıştır.

DEUTSCHE BANK ANONİM ŞİRKETİ

31 ARALIK 2024 TARİHİ İTİBARIYLA

KONSOLİDE OLMAYAN FİNANSAL TABLOLARA İLİŞKİN AÇIKLAMA VE DİPNOTLAR

(Tutarlar aksi belirtilmedikçe Bin Türk Lirası ("TL") olarak ifade edilmiştir.)

MALİ BÜNYEYE VE RİSK YÖNETİMİNE İLİŞKİN BİLGİLER (devamı)

II. Kredi riskine ilişkin açıklama ve dipnotlar (devamı)

f) Kredi riski azaltımının etkileri dikkate alınmaksızın mahsup işlemleri sonrası maruz kalınan risklerin toplam tutarı ile farklı risk sınıfları ve türlerine göre ayrıştırılmış risklerin ilgili döneme ilişkin ortalama tutarı

Risk Sınıfları	Cari dönem risk tutarı (*)	Ortalama risk tutarı (**)
Merkezi Yönetimlerden veya Merkez Bankalarından Şarta Bağlı Olan ve Olmayan Alacaklar	10.860.859	5.449.773
Bölgesel Yönetimlerden veya Yerel Yönetimlerden Şarta Bağlı Olan ve Olmayan Alacaklar	-	-
İdari Birimlerden ve Ticari Olmayan Girişimlerden Şarta Bağlı Olan ve Olmayan Alacaklar	-	-
Çok Taraflı Kalkınma Bankalarından Şarta Bağlı Olan ve Olmayan Alacaklar	-	-
Uluslararası Teşkilatlardan Şarta Bağlı Olan ve Olmayan Alacaklar	-	-
Bankalar ve Aracı Kurumlardan Şarta Bağlı Olan ve Olmayan Alacaklar	2.526.065	2.030.211
Şarta Bağlı Olan ve Olmayan Kurumsal Alacaklar	8.504.487	5.282.262
Şarta Bağlı Olan ve Olmayan Perakende Alacaklar	314.244	110
Şarta Bağlı Olan ve Olmayan Gayrimenkul İpotegiyle Teminatlandırılmış Alacaklar	-	-
Tahsili Gecikmiş Alacaklar	-	-
Kurulca Riski Yüksek Olarak Belirlenen Alacaklar	-	-
İpotek Teminatlı Menkul Kıymetler	-	-
Menkul Kıymetleştirme Pozisyonları	-	-
Bankalar ve Aracı Kurumlardan Olan Kısa Vadeli Alacaklar ile Kısa Vadeli Kurumsal Alacaklar	-	-
Kolektif Yatırım Kuruluşu Niteliğindeki Yatırımlar	-	-
Diğer Alacaklar	104.309	61.992

(*) Krediyeye dönüşüm sonrası, kredi riski azaltımı öncesi risk tutarları verilmiştir.

(**) Ortalama risk tutar, Bankaların Sermaye Yeterliliğinin Ölçülmesine ve Değerlendirilmesine İlişkin Yönetmelik uyarınca, bilanço döneminde aylık olarak hazırlanan raporlardaki değerlerin aritmetik ortalaması alınarak hesaplanmıştır.

DEUTSCHE BANK ANONİM ŞİRKETİ

31 ARALIK 2024 TARİHİ İTİBARIYLA

KONSOLİDE OLMAYAN FİNANSAL TABLOLARA İLİŞKİN AÇIKLAMA VE DİPNOTLAR

(Tutarlar aksi belirtilmedikçe Bin Türk Lirası ("TL") olarak ifade edilmiştir.)

MALİ BÜNYEYE VE RİSK YÖNETİMİNE İLİŞKİN BİLGİLER (devamı)

II. Kredi riskine ilişkin açıklama ve dipnotlar (devamı)

f) Kredi riski azaltımının etkileri dikkate alınmaksızın mahsup işlemleri sonrası maruz kalınan risklerin toplam tutarı ile farklı risk sınıfları ve türlerine göre ayrılaştırılmış risklerin ilgili döneme ilişkin ortalama tutarı (devamı)

Risk Sınıfları	Önceki dönem risk tutarı (*)	Ortalama risk tutarı (**)
Merkezi Yönetimlerden veya Merkez Bankalarından Şarta Bağlı Olan ve Olmayan Alacaklar	3.767.786	4.393.694
Bölgesel Yönetimlerden veya Yerel Yönetimlerden Şarta Bağlı Olan ve Olmayan Alacaklar	-	-
İdari Birimlerden ve Ticari Olmayan Girişimlerden Şarta Bağlı Olan ve Olmayan Alacaklar	-	-
Çok Taraflı Kalkınma Bankalarından Şarta Bağlı Olan ve Olmayan Alacaklar	-	-
Uluslararası Teşkilatlardan Şarta Bağlı Olan ve Olmayan Alacaklar	-	-
Bankalar ve Aracı Kurumlardan Şarta Bağlı Olan ve Olmayan Alacaklar	3.154.312	3.472.707
Şarta Bağlı Olan ve Olmayan Kurumsal Alacaklar	5.955.237	6.956.451
Şarta Bağlı Olan ve Olmayan Perakende Alacaklar	287.099	1.783
Şarta Bağlı Olan ve Olmayan Gayrimenkul İpoteğiyle Teminatlandırılmış Alacaklar	-	-
Tahsili Gecikmiş Alacaklar	-	-
Kurulca Riski Yüksek Olarak Belirlenen Alacaklar	-	-
İpotek Teminatlı Menkul Kıymetler	-	-
Menkul Kıymetleştirme Pozisyonları	-	-
Bankalar ve Aracı Kurumlardan Olan Kısa Vadeli Alacaklar ile Kısa Vadeli Kurumsal Alacaklar	-	-
Kolektif Yatırım Kuruluşu Niteliğindeki Yatırımlar	-	-
Diğer Alacaklar	93.393	91.165

(*) Krediye dönüşüm sonrası, kredi riski azaltımı öncesi risk tutarları verilmiştir.

(**) Ortalama risk tutar, Bankaların Sermaye Yeterliliğinin Ölçülmesine ve Değerlendirilmesine İlişkin Yönetmelik uyarınca, bilanço döneminde aylık olarak hazırlanan raporlardaki değerlerin aritmetik ortalaması alınarak hesaplanmıştır.

DEUTSCHE BANK ANONİM ŞİRKETİ

31 ARALIK 2024 TARİHİ İTİBARIYLA KONSOLİDE OLMAYAN FİNANSAL TABLOLARA İLİŞKİN AÇIKLAMA VE DİPNOTLAR

(Tutarlar aksi belirtilmedikçe Bin Türk Lirası ("TL") olarak ifade edilmiştir.)

MALİ BÜNYEYE VE RİSK YÖNETİMİNE İLİŞKİN BİLGİLER (devamı)

II. Kredi riskine ilişkin açıklama ve dipnotlar (devamı)

g) Önemli Bölgelerdeki Önemlilik Arz Eden Risklere İlişkin Profil

31 Aralık 2024	Merkezi Yönetimlerden veya Merkez Bankalarından Şarta Bağlı Olan ve Olmayan Alacaklar	Bankalar ve Aracı Kurumlardan Şarta Bağlı Olan ve Olmayan Alacaklar	Şarta Bağlı Olan ve Olmayan Kurumsal Alacaklar	Şarta Bağlı Olan ve Olmayan Perakende Alacaklar	Diğer Alacaklar	Toplam
1. Yurtiçi	10.860.859	2.075.854	8.471.970	314.244	104.309	21.827.236
2. Avrupa Birliği Ülkeleri	-	180.280	32.440	-	-	212.720
3. OECD Ülkeleri (**)	-	190.099	77	-	-	190.176
4. Kıyı Bankacılığı Bölgeleri	-	-	-	-	-	-
5. ABD, Kanada	-	50.248	-	-	-	50.248
6. Diğer Ülkeler	-	29.584	-	-	-	29.584
7. İştirak, Bağlı Ortaklık ve Birlikte Kontrol Edilen Ortaklıklar	-	-	-	-	-	-
8. Dağıtılmamış Varlıklar / Yükümlülükler (***)	-	-	-	-	-	-
Toplam (*)	10.860.859	2.526.065	8.504.487	314.244	104.309	22.309.964

(*) Krediyeye dönüşüm sonrası, kredi riski azaltımı öncesi risk tutarları verilmiştir.

(**) AB ülkeleri, ABD ve Kanada dışındaki OECD ülkelerini ifade etmektedir.

(***) Tutarlı bir esasa göre bölümlere dağıtılamayan varlık ve yükümlülükleri ifade etmektedir.

31 Aralık 2023	Merkezi Yönetimlerden veya Merkez Bankalarından Şarta Bağlı Olan ve Olmayan Alacaklar	Bankalar ve Aracı Kurumlardan Şarta Bağlı Olan ve Olmayan Alacaklar	Şarta Bağlı Olan ve Olmayan Kurumsal Alacaklar	Şarta Bağlı Olan ve Olmayan Perakende Alacaklar	Diğer Alacaklar	Toplam
1. Yurtiçi	3.767.786	2.392.086	5.950.260	287.099	93.393	12.490.624
2. Avrupa Birliği Ülkeleri	-	461.079	4.935	-	-	466.014
3. OECD Ülkeleri (**)	-	52.736	-	-	-	52.736
4. Kıyı Bankacılığı Bölgeleri	-	-	-	-	-	-
5. ABD, Kanada	-	40.126	-	-	-	40.126
6. Diğer Ülkeler	-	208.285	42	-	-	208.327
7. İştirak, Bağlı Ortaklık ve Birlikte Kontrol Edilen Ortaklıklar	-	-	-	-	-	-
8. Dağıtılmamış Varlıklar / Yükümlülükler (***)	-	-	-	-	-	-
Toplam (*)	3.767.786	3.154.312	5.955.237	287.099	93.393	13.257.827

(*) Krediyeye dönüşüm sonrası, kredi riski azaltımı öncesi risk tutarları verilmiştir.

(**) AB ülkeleri, ABD ve Kanada dışındaki OECD ülkelerini ifade etmektedir.

(***) Tutarlı bir esasa göre bölümlere dağıtılamayan varlık ve yükümlülükleri ifade etmektedir.

DEUTSCHE BANK ANONİM ŞİRKETİ

31 ARALIK 2024 TARİHİ İTİBARIYLA KONSOLİDE OLMAYAN FİNANSAL TABLOLARA İLİŞKİN AÇIKLAMA VE DİPNOTLAR

(Tutarlar aksi belirtilmedikçe Bin Türk Lirası ("TL") olarak ifade edilmiştir.)

MALİ BÜNYEYE VE RİSK YÖNETİMİNE İLİŞKİN BİLGİLER (devamı)

II. Kredi riskine ilişkin açıklama ve dipnotlar (devamı)

h) Sektörlere veya Karşı Taraflara Göre Risk Profili

31 Aralık 2024	Merkezi Yönetimlerden veya Merkez Bankalarından Şarta Bağlı Olan ve Olmayan Alacaklar	Bankalar ve Aracı Kurumlardan Şarta Bağlı Olan ve Olmayan Alacaklar	Şarta Bağlı Olan ve Olmayan Kurumsal Alacaklar	Şarta Bağlı Olan ve Olmayan Perakende Alacaklar	Diğer Alacaklar	Toplam
Tarım	-	-	664.273	-	-	664.273
Çiftçilik ve Hayvancılık	-	-	664.273	-	-	664.273
Ormançılık	-	-	-	-	-	-
Balıkçılık	-	-	-	-	-	-
Sanayi	-	-	6.938.518	233.400	-	7.171.918
Madencilik ve Taşocakçılığı	-	-	-	-	-	-
İmalat Sanayi	-	-	6.938.518	233.400	-	7.171.918
Elektrik, Gaz, Su	-	-	-	-	-	-
İnşaat	-	-	217.521	-	-	217.521
Hizmetler	10.860.859	2.526.065	684.002	65.970	104.309	14.241.205
Toptan ve Perakende Ticaret	-	-	13.699	65.586	-	79.285
Otel ve Lokanta Hizmetleri	-	-	-	-	-	-
Ulaştırma Ve Haberleşme	-	-	27.918	-	-	27.918
Mali Kuruluşlar	10.860.859	2.526.065	639.004	384	104.309	14.130.621
Gayrimenkul ve Kira. Hizm.	-	-	3.381	-	-	3.381
Serbest Meslek Hizmetleri	-	-	-	-	-	-
Eğitim Hizmetleri	-	-	-	-	-	-
Sağlık ve Sosyal Hizmetler	-	-	-	-	-	-
Diğer	-	-	173	14.874	-	15.047
Toplam ^(*)	10.860.859	2.526.065	8.504.487	314.244	104.309	22.309.964

(*) Krediyeye dönüşüm sonrası, kredi riski azaltımı öncesi risk tutarları verilmiştir.

DEUTSCHE BANK ANONİM ŞİRKETİ

31 ARALIK 2024 TARİHİ İTİBARIYLA

KONSOLİDE OLMAYAN FİNANSAL TABLOLARA İLİŞKİN AÇIKLAMA VE DİPNOTLAR

(Tutarlar aksi belirtilmedikçe Bin Türk Lirası ("TL") olarak ifade edilmiştir.)

MALİ BÜNYEYE VE RİSK YÖNETİMİNE İLİŞKİN BİLGİLER (devamı)

II. Kredi riskine ilişkin açıklama ve dipnotlar (devamı)

h) Sektörlere veya Karşı Tarafılara Göre Risk Profili (devamı)

31 Aralık 2023	Merkezi Yönetimlerden veya Merkez Bankalarından Şarta Bağlı Olan ve Olmayan Alacaklar	Bankalar ve Aracı Kurumlardan Şarta Bağlı Olan ve Olmayan Alacaklar	Şarta Bağlı Olan ve Olmayan Kurumsal Alacaklar	Şarta Bağlı Olan ve Olmayan Perakende Alacaklar	Diğer Alacaklar	Toplam
Tarım	-	-	449.647	-	-	449.647
Çiftçilik ve Hayvancılık	-	-	449.647	-	-	449.647
Ormançılık	-	-	-	-	-	-
Balıkçılık	-	-	-	-	-	-
Sanayi	-	-	4.285.692	581	-	4.286.273
Madencilik ve Taşocakçılığı	-	-	204	-	-	204
İmalat Sanayi	-	-	4.285.488	581	-	4.286.069
Elektrik, Gaz, Su	-	-	-	-	-	-
İnşaat	-	-	214.508	-	-	214.508
Hizmetler	3.767.786	2.889.228	976.565	286.518	-	7.920.097
Toptan ve Perakende Ticaret	-	-	142.345	-	-	142.345
Otel ve Lokanta Hizmetleri	-	-	-	-	-	-
Ulaştırma Ve Haberleşme	-	-	81.317	-	-	81.317
Mali Kuruluşlar	3.767.786	2.889.228	591.217	286.518	-	7.534.749
Gayrimenkul ve Kira. Hizm.	-	-	2.811	-	-	2.811
Serbest Meslek Hizmetleri	-	-	-	-	-	-
Eğitim Hizmetleri	-	-	-	-	-	-
Sağlık ve Sosyal Hizmetler	-	-	158.875	-	-	158.875
Diğer	-	265.084	28.825	-	93.393	387.302
Toplam (*)	3.767.786	3.154.312	5.955.237	287.099	93.393	13.257.827

(*) Krediye dönüşüm sonrası, kredi riski azaltımı öncesi risk tutarları verilmiştir.

i) Döngüsel Sermaye Tamponu Hesaplamasına Dahil Riskler

5 Kasım 2013 tarihli ve 28812 sayılı Resmî Gazete'de yayımlanan Sermaye Koruma ve Döngüsel Sermaye Tamponlarına İlişkin Yönetmelik ve alt düzenlemeleri kapsamında bankaya özgü döngüsel sermaye tamponunun hesaplanmasında dikkate alınan özel sektörden alacakların coğrafi dağılımı aşağıdaki tabloda yer almaktadır.

Cari Dönem

Nihai olarak risk alınan ülke	Bankacılık hesaplarındaki özel sektör krediler	Alım satım hesapları kapsamında hesaplanan risk	Toplam
İngiltere	1.325	-	1.325
Birleşik Arap Emirlikleri	370	-	370
Norveç	135	-	135
Avustralya	37	-	37
İsveç	27	-	27
Macaristan	4	-	4
Avusturya	2	-	2

Önceki Dönem

Nihai olarak risk alınan ülke	Bankacılık hesaplarındaki özel sektör krediler	Alım satım hesapları kapsamında hesaplanan risk	Toplam
İngiltere	862	-	862
Avusturya	176	-	176
Birleşik Arap Emirlikleri	169	-	169
Norveç	112	-	112
Çek Cumhuriyeti	98	-	98
Macaristan	4	-	4

DEUTSCHE BANK ANONİM ŞİRKETİ

31 ARALIK 2024 TARİHİ İTİBARIYLA

KONSOLİDE OLMAYAN FİNANSAL TABLOLARA İLİŞKİN AÇIKLAMA VE DİPNOTLAR

(Tutarlar aksi belirtilmedikçe Bin Türk Lirası (“TL”) olarak ifade edilmiştir.)

MALİ BÜNYEYE VE RİSK YÖNETİMİNE İLİŞKİN BİLGİLER (devamı)

II. Kredi riskine ilişkin açıklama ve dipnotlar (devamı)

j) Vade Unsuru Taşıyan Risklerin Kalan Vadelerine Göre Dağılımı

Cari Dönem	Vadeye Kalan Süre					Toplam
	1 ay	1-3 ay	3-6 ay	6-12 ay	1 yıl üzeri	
Merkezi yönetimlerden veya merkez bankalarından şarta bağlı olan ve olmayan alacaklar	10.799.629	-	1.866	-	59.364	10.860.859
Bankalar ve aracı kurumlardan şarta bağlı olan ve olmayan alacaklar	2.295.249	425	21.643	38.406	170.342	2.526.065
Şarta bağlı olan ve olmayan kurumsal alacaklar	2.240.200	6.260	3.732.567	2.283.980	241.480	8.504.487
Şarta bağlı olan ve olmayan perakende alacaklar	10.219	-	90.818	155.729	57.478	314.244
Diğer alacaklar	104.309	-	-	-	-	104.309
Toplam (*)	15.449.606	6.685	3.846.894	2.478.115	528.664	22.309.964

(*) Krediyeye dönüşüm sonrası, kredi riski azaltımı öncesi risk tutarları verilmiştir.

Önceki Dönem	Vadeye Kalan Süre					Toplam
	1 ay	1-3 ay	3-6 ay	6-12 ay	1 yıl üzeri	
Merkezi yönetimlerden veya merkez bankalarından şarta bağlı olan ve olmayan alacaklar	3.628.996	125.253	4.570	3.108	5.859	3.767.786
Bankalar ve aracı kurumlardan şarta bağlı olan ve olmayan alacaklar	2.072.707	378.250	62.718	125.624	515.013	3.154.312
Şarta bağlı olan ve olmayan kurumsal alacaklar	929.256	1.805.534	1.938.562	1.096.841	185.044	5.955.237
Şarta bağlı olan ve olmayan perakende alacaklar	-	-	287.073	-	26	287.099
Diğer alacaklar	5.239	-	-	-	88.154	93.393
Toplam (*)	6.636.198	2.309.037	2.292.923	1.225.573	794.096	13.257.827

(*) Krediyeye dönüşüm sonrası, kredi riski azaltımı öncesi risk tutarları verilmiştir.

k) Risk sınıflarına ilişkin bilgiler

Bankaların Sermaye Yeterliliğinin Ölçülmesine ve Değerlendirilmesine İlişkin Yönetmeliğin 6'ncı maddesinde belirtilen, risk sınıflarına ait risk ağırlıklarının belirlenmesinde yalnızca Merkezi yönetimlerden veya merkez bankalarından olan alacaklar risk sınıfı için Fitch Ratings uluslararası kredi derecelendirme kuruluşunun notları dikkate alınmaktadır.

T.C. Merkezi Yönetimi'nden veya TCMB'den olan TL ve yabancı para cinsinden alacaklar ile TCMB nezdinde bulundurulmuş TL ve yabancı para cinsinden zorunlu karşılıklara %0 risk ağırlığı uygulanmaktadır.

Fitch Ratings'in derecelerine karşılık gelen kredi kalite kademelerine aşağıdaki tabloda yer verilmiştir.

Eşleştirilecek Derecelendirmeler	Kredi Kalitesi Kademesi	Fitch
Uzun vadeli kredi derecelendirmeleri	1	AAA ile AA-
	2	A+ ile A-
	3	BBB+ ile BBB-
	4	BB+ ile BB-
	5	B+ ile B-
	6	CCC+ ve aşağısı

DEUTSCHE BANK ANONİM ŞİRKETİ

31 ARALIK 2024 TARİHİ İTİBARIYLA

KONSOLİDE OLMAYAN FİNANSAL TABLOLARA İLİŞKİN AÇIKLAMA VE DİPNOTLAR

(Tutarlar aksi belirtilmedikçe Bin Türk Lirası ("TL") olarak ifade edilmiştir.)

MALİ BÜNYEYE VE RİSK YÖNETİMİNE İLİŞKİN BİLGİLER (devamı)

II. Kredi riskine ilişkin açıklama ve dipnotlar (devamı)

l) Risk Ağırlığına Göre Risk Tutarları

Kredi Ağırlığı	Risk Ağırlıkları (*)							Özkaynaklardan İndirilenler
	%0	%20	%50	%75	%100	%250	Diğer	
1. Kredi Riski Azaltımı Öncesi Tutar	10.323.368	#####	639.393	1.184	9.390.851	-	-	48.259
2. Kredi Riski Azaltımı Sonrası Tutar	10.323.368	#####	639.393	1.184	9.390.851	-	-	48.259

(*) Banka'nın %35 ve %250 risk ağırlığında riski bulunmamaktadır.

m) Önemli Sektörlere veya Karşı Taraf Türüne Göre Muhtelif Bilgiler

Değer kaybına uğramış kredi bulunmamaktadır.

n) Değer Ayarlamaları ve Kredi Karşılıkları

	Açılış Bakiyesi 31 Aralık 2022	Dönem içinde ayrılan karşılık tutarları	Karşılık İptalleri	Diğer ayarlamalar	Kapanış Bakiyesi
31 Aralık 2024					
1. Özel Karşılıklar (Üçüncü Aşama)	-	-	-	-	-
2. Genel Karşılıklar (Birinci ve İkinci Aşama)	11.364	2.072	(2.163)	-	11.273
31 Aralık 2023					
1. Özel Karşılıklar (Üçüncü Aşama)	-	-	-	-	-
2. Genel Karşılıklar (Birinci ve İkinci Aşama)	9.265	2.099	-	-	11.364

DEUTSCHE BANK ANONİM ŞİRKETİ

31 ARALIK 2024 TARİHİ İTİBARIYLA

KONSOLİDE OLMAYAN FİNANSAL TABLOLARA İLİŞKİN AÇIKLAMA VE DİPNOTLAR

(Tutarlar aksi belirtilmedikçe Bin Türk Lirası (“TL”) olarak ifade edilmiştir.)

MALİ BÜNYEYE VE RİSK YÖNETİMİNE İLİŞKİN BİLGİLER (devamı)

III. Kur riskine ilişkin açıklamalar

Banka, döviz bilançosunun yönetiminde kamu otoritelerince belirlenen bütün düzenlemelere uyumda maksimum hassasiyeti göstererek, Banka'nın likidite ve karlılık politikasına en uygun metotları uygulamaktadır.

Kur riskine ilişkin pozisyon limiti, yabancı para net genel pozisyon standart oranı paralelinde belirlenmektedir. Banka, 31 Aralık 2024 tarihi itibarıyla, 217.312 TL bilanço açık pozisyonundan (31 Aralık 2023: 608.538 TL) ve 25.809 TL bilanço dışı açık pozisyonundan (31 Aralık 2023: 366.156 TL) oluşmak üzere 243.121 TL net yabancı para açık pozisyonu taşımaktadır (31 Aralık 2023: 242.382 TL).

Banka'nın maruz kaldığı kur riskinin ölçülmesinde, yasal raporlamada kullanılan “standart metod” kullanılmaktadır.

Banka'nın 31 Aralık 2024 ve 31 Aralık 2023 tarihleri ile bu tarihlerden geriye doğru son beş iş günü kamuya duyurulan döviz alış kurları TL olarak aşağıdaki tabloda verilmiştir:

	25 Aralık 2024	26 Aralık 2024	27 Aralık 2024	30 Aralık 2024	31 Aralık 2024
ABD Doları	35,1814	35,2162	35,2033	35,1368	35,2233
Avro	36,5693	36,6592	36,6076	36,6134	36,7429
İngiliz Sterlini	44,0230	44,1238	44,0423	43,9486	44,2458
İsviçre Frangı	38,9982	39,0448	39,0338	38,9416	38,9510

	25 Aralık 2023	26 Aralık 2023	27 Aralık 2023	28 Aralık 2023	29 Aralık 2023
ABD Doları	29,1344	29,2108	29,2647	29,3374	29,3973
Avro	32,0726	32,1766	32,2421	32,4186	32,6937
İngiliz Sterlini	36,9491	37,0336	37,0895	37,2657	37,5718
İsviçre Frangı	33,9760	34,0296	34,0778	34,3033	35,0033

Banka'nın belli başlı cari döviz alış kurlarının finansal tablo tarihinden geriye doğru son otuz günlük basit aritmetik ortalama değeri aşağıdaki tabloda verilmiştir:

Aylık ortalama döviz alış kuru	Cari Dönem	Önceki Dönem
ABD Doları	34,9097	28,9955
Avro	36,5646	31,6231
İngiliz Sterlini	44,1002	36,6151
İsviçre Frangı	39,0931	33,3288

a) Kur riskine maruz tutar

31 Aralık 2024 ve 31 Aralık 2023 tarihleri itibarıyla Banka'nın sahip olduğu döviz pozisyonunun, TL'nin yabancı paralar karşısında %10 değer kaybettiği ve diğer tüm değişkenler sabit olduğu varsayıldığında, Banka'nın maruz kalacağı kur riskinin vergi etkisi dikkate alınmadan Banka'nın net kar ve özkaynağında yaratacağı değişimler aşağıda belirtilmiştir.

	Cari Dönem		Önceki Dönem	
	Gelir tablosu	Özkaynak (*)	Gelir tablosu	Özkaynak (*)
ABD Doları	(13.509)	(13.509)	(3.617)	(3.617)
Avro	(9.234)	(9.234)	(18.088)	(18.088)
Diğer para birimleri	(1.569)	(1.569)	(2.533)	(2.533)
Toplam, net	(24.312)	(24.312)	(24.238)	(24.238)

(*) Özkaynak etkisi gelir tablosu etkilerini de içermektedir.

DEUTSCHE BANK ANONİM ŞİRKETİ

31 ARALIK 2024 TARİHİ İTİBARIYLA

KONSOLİDE OLMAYAN FİNANSAL TABLOLARA İLİŞKİN AÇIKLAMA VE DİPNOTLAR

(Tutarlar aksi belirtilmedikçe Bin Türk Lirası ("TL") olarak ifade edilmiştir.)

MALİ BÜNYEYE VE RİSK YÖNETİMİNE İLİŞKİN BİLGİLER (devamı)

b) Banka'nın kur riskine ilişkin bilgiler:

Cari Dönem	Avro	ABD Doları	Diğer YP	Toplam
Varlıklar				
Nakit Değerler (Kasa, Etkatif Deposu, Yoldaki Paralar, Satın Alınan Çekler) ve TC Merkez Bankası (****)	3.858.256	713.051	-	4.571.307
Bankalar (****)	11.915	2.588	6.503	21.006
Gerçeğe Uygun Değer Farkı Kar veya Zarara Yansıtılan Finansal Varlıklar	-	-	-	-
Para Piyasalarından Alacaklar	-	-	-	-
Gerçeğe Uygun Değer Farkı Diğer Kapsamlı Gelire Yansıtılan Finansal Varlıklar	-	-	-	-
Krediler (****)	952.275	2.266.232	-	3.218.507
İştirak, Bağlı Ortaklık ve Birlikte Kontrol Edilen Ortaklıklar	-	-	-	-
İtfa Edilmiş Maliyeti Üzerinden Değerlenen Finansal Varlıklar	-	-	-	-
Riskten Korunma Amaçlı Türev Finansal Varlıklar	-	-	-	-
Maddi Duran Varlıklar	-	-	-	-
Maddi Olmayan Duran Varlıklar	-	-	-	-
Diğer Varlıklar (**)(****)	1.863.494	232	297	1.864.023
Toplam Varlıklar	6.685.940	2.982.103	6.800	9.674.843
Yükümlülükler				
Bankalar Mevduatı	1.484.072	-	-	1.484.072
Döviz Tevdiat Hesabı	1.818.053	2.281.534	108.402	4.207.989
Para Piyasalarına Borçlar	-	-	-	-
Diğer Mali Kuruluşlardan Sağlanan Fonlar	3.745.840	35.228	-	3.781.068
İhraç Edilen Menkul Değerler	-	-	-	-
Muhtelif Borçlar	87.216	5.989	-	93.205
Riskten Korunma Amaçlı Türev Finansal Borçlar	-	-	-	-
Diğer Yükümlülükler (*) (**)	322.493	1.555	1.773	325.821
Toplam Yükümlülükler	7.457.674	2.324.306	110.175	9.892.155
Net Bilanço Pozisyonu	(771.734)	657.797	(103.375)	(217.312)
Net Nazım Hesap Pozisyonu (*)	679.393	(792.882)	87.680	(25.809)
Türev Finansal Araçlardan Alacaklar	4.204.567	3.122.974	96.530	7.424.071
Türev Finansal Araçlardan Borçlar	3.525.174	3.915.856	8.850	7.449.880
Gayrinakdi Krediler (****)	596.209	487.614	8.380	1.092.203
Net pozisyon	(92.341)	(135.085)	(15.695)	(243.121)
Önceki Dönem				
Toplam Varlıklar	5.329.550	1.552.646	5.156	6.887.352
Toplam Yükümlülükler	7.240.449	216.121	39.320	7.495.890
Net Bilanço Pozisyonu	(1.910.899)	1.336.525	(34.164)	(608.538)
Net Nazım Hesap Pozisyonu (*)	1.730.023	(1.372.700)	8.833	366.156
Türev Finansal Araçlardan Alacaklar	8.424.872	11.086.122	29.647	19.540.641
Türev Finansal Araçlardan Borçlar	6.694.849	12.458.822	20.814	19.174.485
Gayrinakdi Krediler (****)	362.969	429.923	-	792.892
Net pozisyon	(180.876)	(36.175)	(25.331)	(242.382)

(*) Türev finansal araçlardan alacaklar ile türev finansal araçlardan borçların netini göstermektedir. Finansal tablolarda "Vadeli aktif değer alım taahhütleri" kalemi altında gösterilen spot döviz alım/satım işlemleri "Net nazım pozisyonu"na dahil edilmiştir. Türev finansal araçlardan alacaklar ve türev finansal araçlardan borçlar sırasıyla 385.442 TL tutarında gelir ve 317.667 TL tutarında gider reeskontu içermektedir.

(**) Spot döviz alım/satım işlemleri reeskontları "Diğer varlıklar ve yükümlülükler" kalemlerine dahil edilmemiştir. Spot döviz alım/satım işlemlerinden alacaklar ve spot döviz alım/satım işlemlerinden borçlar sırasıyla 381 TL gelir ve 114 TL gider reeskontu içermektedir. Diğer varlıklar ayrıca 212 TL tutarındaki yabancı para peşin ödenmiş giderleri içermemektedir.

(****) Net bilanço dışı pozisyon üzerinde etkisi bulunmamaktadır.

(*****) 4.405 TL tutarındaki beklenen zarar karşılıklarını içermemektedir.

DEUTSCHE BANK ANONİM ŞİRKETİ

31 ARALIK 2024 TARİHİ İTİBARIYLA

KONSOLİDE OLMAYAN FİNANSAL TABLOLARA İLİŞKİN AÇIKLAMA VE DİPNOTLAR

(Tutarlar aksi belirtilmedikçe Bin Türk Lirası ("TL") olarak ifade edilmiştir.)

MALİ BÜNYEYE VE RİSK YÖNETİMİNE İLİŞKİN BİLGİLER (devamı)

IV. Faiz oranı riskine ilişkin açıklamalar

Varlıkların, yükümlülüklerin ve bilanço dışı kalemlerin faize duyarlılığı 3 ayda bir toplanan Aktif-Pasif Komitesi toplantılarında piyasadaki gelişmelerin de dikkate alınmasıyla değerlendirilmektedir.

Banka'nın maruz kaldığı faiz oranı riskinin ölçülmesinde, standart metot kullanılmakta, ana ortak Deutsche Bank AG'nin riske maruz değer ("RMD") risk ölçüm yöntemleri için veri temin edilmekte ve duyarlılık analizleri yapılmaktadır.

Standart metot kapsamında yapılan ölçümler, vade merdiveni kullanılarak aylık bazda yerine getirilmektedir.

Günlük bazda yapılan duyarlılık analizi hesaplamaları sırasında, Banka'nın portföyünde yer alan YP ve TL cinsinden alım satım amaçlı ve satılmaya hazır finansal varlıklar ile plasmanlar ve vadeli döviz alım satım işlemlerinin faiz oranı riski ölçülmektedir.

1. Varlıkların, yükümlülüklerin ve bilanço dışı kalemlerin faize duyarlılığı

(Yeniden fiyatlandırmaya kalan süreler itibarıyla)

Cari Dönem	1 Aya Kadar	1-3 Ay	3-12 Ay	1-5 Yıl	5 Yıl ve Üzeri	Faizsiz	Toplam
Varlıklar							
Nakit Değerler (Kasa, Efektif Deposu, Yoldaki Paralar, Satın Alınan Çekler) ve T.C. Merkez Bnk. (***)	6.163.191	-	-	-	-	4.564.131	10.727.322
Bankalar (***)	1.502.187	-	-	-	-	21.674	1.523.861
Gerçeğe Uygun Değer Farkı Kar veya Zarara Yansıtılan Finansal Varlıklar	79	-	67.962	35.613	5	-	103.659
Para Piyasalarından Alacaklar (***)	-	-	-	-	-	-	-
Gerçeğe Uygun Değer Farkı Diğer Kapsamlı Gelire Yansıtılan Finansal Varlıklar	-	-	2.773	67.188	773	-	70.734
Verilen Krediler (***)	3.228.337	2.455.447	3.207.440	-	-	(1.063)	8.890.161
İtfa Edilmiş Maliyeti Üzerinden Değerlenen Finansal Varlıklar	-	-	-	-	-	-	-
Diğer Varlıklar (*) (***)	-	-	-	-	-	2.622.208	2.622.208
Toplam Varlıklar	10.893.794	2.455.447	3.278.175	102.801	778	7.206.950	23.937.945
Yükümlülükler							
Bankalar Mevduatı	1.484.073	-	-	-	-	2.119.935	3.604.008
Diğer Mevduat	2.627.805	-	-	-	-	6.542.564	9.170.369
Para Piyasalarına Borçlar	-	-	-	-	-	-	-
Muhtelif Borçlar	-	-	-	-	-	101.635	101.635
İhraç Edilen Menkul Değerler	-	-	-	-	-	-	-
Diğer Mali Kuruluşlar, Sağl. Fonlar	35.228	-	3.745.840	-	-	-	3.781.068
Diğer Yükümlülükler (*) (***)	-	-	-	-	-	7.280.865	7.280.865
Toplam Yükümlülükler	4.147.106	-	3.745.840	-	-	16.044.999	23.937.945
Bilançodaki Uzun Pozisyon	6.746.688	2.455.447	-	102.801	778	-	9.305.714
Bilançodaki Kısa Pozisyon	-	-	(467.665)	-	-	(8.838.049)	(9.305.714)
Nazım Hesaplardaki Uzun Pozisyon	6.463.433	4.175.085	3.101.303	1.593.724	-	-	15.333.545
Nazım Hesaplardaki Kısa Pozisyon	6.426.715	4.100.673	3.268.843	1.800.705	-	-	15.596.936
Bilanço Dışı Faize Duyarlı Açık (***)	36.718	74.412	(167.540)	(206.981)	-	-	(263.391)
Toplam Faize Duyarlı Açık	6.783.406	2.529.859	(635.205)	(104.180)	778	(8.838.049)	(263.391)

(*) 51.169 TL tutarındaki maddi duran varlıklar, 44.441 TL tutarındaki maddi olmayan duran varlıklar, 389.977 TL tutarındaki türev finansal varlıklar, 21.655 TL tutarında ertelenmiş vergi varlığı ve 2.114.966 TL tutarındaki diğer aktifler diğer varlıklar satırında gösterilmiştir.

(**) 6.238.816 TL tutarındaki özkaynaklar, 369.411 TL tutarındaki karşılıklar, 319.426 TL tutarındaki türev finansal yükümlülüklerin gerçeğe uygun değer farkı kar zarara yansıtılan kısmı, 7.991 TL tutarındaki kiralama işlemlerinden yükümlülükler ve 345.221 TL tutarındaki cari vergi borcu diğer yükümlülükler satırında gösterilmiştir.

(***) Beklenen zarar karşılığı tutarları ilgili bilanço kalemleri ile netleştirilmiştir ve faizsiz kolonunda verilmiştir.

(****) Vadeli aktif değer alım taahhütlerini içermektedir.

DEUTSCHE BANK ANONİM ŞİRKETİ

31 ARALIK 2024 TARİHİ İTİBARIYLA

KONSOLİDE OLMAYAN FİNANSAL TABLOLARA İLİŞKİN AÇIKLAMA VE DİPNOTLAR

(Tutarlar aksi belirtilmedikçe Bin Türk Lirası ("TL") olarak ifade edilmiştir.)

MALİ BÜNYEYE VE RİSK YÖNETİMİNE İLİŞKİN BİLGİLER (devamı)

1. Varlıkların, yükümlülüklerin ve bilanço dışı kalemlerin faize duyarlılığı (devamı)

Önceki Dönem	1 Aya Kadar	1-3 Ay	3-12 Ay	1-5 Yıl	5 Yıl ve Üzeri	Faizsiz	Toplam
Varlıklar							
Nakit Değerler (Kasa, Efektif Deposu, Yoldaki Paralar, Satın Alınan Çekler) ve T.C. Merkez Bnk.	813.733	-	-	-	-	3.339.286	4.153.019
Bankalar ^(****)	329.832	-	1	-	-	14.440	344.273
Gerçeğe Uygun Değer Farkı Kar veya Zarara Yansıtılan Finansal Varlıklar	4.624	46.086	187.346	7.274	1	-	245.331
Para Piyasalarından Alacaklar	351.196	-	-	-	-	(498)	350.698
Gerçeğe Uygun Değer Farkı Diğer Kapsamlı Gelire Yansıtılan Finansal Varlıklar	-	-	2.018	-	860	-	2.878
Verilen Krediler ^(****)	849.517	1.583.971	3.995.775	-	-	(851)	6.428.412
İtfa Edilmiş Maliyeti Üzerinden Değerlenen Finansal Varlıklar Diğer Varlıklar ^{(*) (****)}	-	-	-	-	-	3.646.196	3.646.196
Toplam Varlıklar	2.348.902	1.630.057	4.185.140	7.274	861	6.998.573	15.170.807
Yükümlülükler							
Bankalar Mevduatı	-	-	-	-	-	788.441	788.441
Diğer Mevduat	475.283	-	-	-	-	1.823.415	2.298.698
Para Piyasalarına Borçlar	-	-	-	-	-	-	-
Muhtelif Borçlar	-	-	-	-	-	1.212.313	1.212.313
İhraç Edilen Menkul Değerler	-	-	-	-	-	-	-
Diğer Mali Kuruluşlardan Sağlanan Fonlar	-	-	5.711.434	-	-	-	5.711.434
Diğer Yükümlülükler ^(**)	-	-	-	-	-	5.159.921	5.159.921
Toplam Yükümlülükler	475.283	-	5.711.434	-	-	8.984.090	15.170.807
Bilançodaki Uzun Pozisyon	1.873.619	1.630.057	-	7.274	861	-	3.511.811
Bilançodaki Kısa Pozisyon	-	-	(1.526.294)	-	-	(1.985.517)	(3.511.811)
Nazım Hesaplardaki Uzun Pozisyon	15.881.978	12.677.675	3.580.254	32.392	-	-	32.172.299
Nazım Hesaplardaki Kısa Pozisyon	15.420.343	12.341.016	3.589.552	25.653	-	-	31.376.564
Bilanço Dışı Faize Duyarlı Açık ^(****)	461.635	336.659	(9.298)	6.739	-	-	795.735
Toplam Faize Duyarlı Açık	2.335.254	1.966.716	(1.535.592)	14.013	861	(1.985.517)	795.735

(*) 69.579 TL tutarındaki maddi duran varlıklar, 18.574 TL tutarındaki maddi olmayan duran varlıklar, 951.658 TL tutarındaki türev finansal varlıklar ve 2.606.385 TL tutarındaki diğer aktifler diğer varlıklar satırında gösterilmiştir.

(**) 4.149.402 TL tutarındaki özkaynaklar, 344.735 TL tutarındaki karşılıklar, 234.708 TL tutarındaki türev finansal yükümlülüklerin gerçeğe uygun değer farkı kar zarara yansıtılan kısmı, 16.246 TL tutarındaki kiralama işlemlerinden yükümlülükler, 242.196 TL tutarındaki cari vergi borcu ve 172.634 TL tutarındaki ertelenmiş vergi borcu bakiyeleri, diğer yükümlülükler satırında gösterilmiştir.

(***) Beklenen zarar karşılığı tutarları ilgili bilanço kalemleri ile netleştirilmiştir ve faizsiz kolonunda verilmiştir.

(****) Vadeli aktif değer alım taahhütlerini içermektedir.

DEUTSCHE BANK ANONİM ŞİRKETİ

31 ARALIK 2024 TARİHİ İTİBARIYLA

KONSOLİDE OLMAYAN FİNANSAL TABLOLARA İLİŞKİN AÇIKLAMA VE DİPNOTLAR

(Tutarlar aksi belirtilmedikçe Bin Türk Lirası ("TL") olarak ifade edilmiştir.)

MALİ BÜNYEYE VE RİSK YÖNETİMİNE İLİŞKİN BİLGİLER (devamı)

2. Parasal finansal araçlara uygulanan ortalama faiz oranları

Cari Dönem	Avro %	ABD Doları %	Yen %	TL %
Varlıklar				
Nakit Değerler (Kasa, Efektif Deposu, Yoldaki Paralar, Satın Alınan Çekler) ve TC Merkez Bankası	-	-	-	47,49
Bankalar	-	-	-	46,92
Gerçeğe Uygun Değer Farkı Kar veya Zarara Yansıtılan Finansal Varlıklar	-	-	-	40,67
Para Piyasalarından Alacaklar	-	-	-	-
Gerçeğe Uygun Değer Farkı Diğer Kapsamlı Gelire Yansıtılan	-	-	-	42,60
Verilen Krediler	7,15	7,29	-	51,01
Varlıklar	-	-	-	-
Yükümlülükler				
Bankalar Mevduatı (*)	3,09	-	-	-
Diğer Mevduat (*)	1,12	-	-	18,94
Para Piyasalarına Borçlar	-	-	-	-
Muhtelif Borçlar	-	-	-	-
İhraç Edilen Menkul Değerler	-	-	-	-
Diğer Mali Kuruluşlardan Sağlanan Fonlar	3,92	4,73	-	-

(*) Ortalama faiz oranı hesaplamasında vadesiz mevduat bakiyeleri dikkate alınmamıştır.

Önceki Dönem	Avro %	ABD Doları %	Yen %	TL %
Varlıklar				
Nakit Değerler (Kasa, Efektif Deposu, Yoldaki Paralar, Satın Alınan Çekler) ve TC Merkez Bankası	-	-	-	-
Bankalar	-	-	-	41,01
Gerçeğe Uygun Değer Farkı Kar veya Zarara Yansıtılan Finansal Varlıklar	-	-	-	37,30
Para Piyasalarından Alacaklar	-	-	-	41,00
Yansıtılan Finansal Varlıklar	-	-	-	27,09
Verilen Krediler	8,96	9,41	-	45,20
Varlıklar	-	-	-	-
Yükümlülükler				
Bankalar Mevduatı (*)	-	-	-	-
Diğer Mevduat (*)	-	-	-	23,27
Para Piyasalarına Borçlar	-	-	-	-
Muhtelif Borçlar	-	-	-	-
İhraç Edilen Menkul Değerler	-	-	-	-
Diğer Mali Kuruluşlardan Sağlanan Fonlar	4,11	-	-	-

(*) Ortalama faiz oranı hesaplamasında vadesiz mevduat bakiyeleri dikkate alınmamıştır.

DEUTSCHE BANK ANONİM ŞİRKETİ

31 ARALIK 2024 TARİHİ İTİBARIYLA

KONSOLİDE OLMAYAN FİNANSAL TABLOLARA İLİŞKİN AÇIKLAMA VE DİPNOTLAR

(Tutarlar aksi belirtilmedikçe Bin Türk Lirası ("TL") olarak ifade edilmiştir.)

MALİ BÜNYEYE VE RİSK YÖNETİMİNE İLİŞKİN BİLGİLER (devamı)

V. Hisse senedi pozisyon riskine ilişkin açıklamalar

Bulunmamaktadır (31 Aralık 2023: Bulunmamaktadır).

VI. Likidite riski yönetimine, likidite karşılama oranına ve net istikrarlı fonlama oranına ilişkin açıklamalar

Likidite ve finansal acil durum yönetimine ilişkin hususların genel esasları ve bu esaslara ilişkin uygulama usulleri, "Deutsche Bank A.Ş. Yerel Hazine Politikası" kapsamında belirlenmiştir.

Likidite karşılama oranları, 21 Mart 2014 tarih ve 28948 sayılı Resmi Gazete'de yayımlanan "Bankaların Likidite Karşılama Oranı Hesaplamasına İlişkin Yönetmelik" uyarınca 1 Ocak 2015 tarihinden itibaren haftalık bazda hesaplanmaktadır. Likidite karşılama oranlarının 2024 yılı için yabancı para aktif ve pasiflerde en az %80, toplam aktif ve pasifte %100 olması gerekmektedir.

Banka'nın mevcut likidite riskinin kaynağı ve alınması gereken tedbirlerin alınıp alınmadığı, banka yönetim kurulunun acil likidite ihtiyacının karşılanabilmesi ve vadesi gelmiş borçların ödenebilmesi için kullanılabilir fon kaynaklarına getirdiği sınırlamalar

Likidite riski, (1) ilgili zaman dilimlerinde beklenen nakit akışı, (2) piyasadaki borçlanma kapasite ve imkanları ile (3) bilançodaki aktiflerin kredi kalitesi gibi temel faktörler dikkate alınarak yönetilmektedir.

Likiditeyle ilgili yasal düzenlemelerin gerektirdiği sınırlamalara uyumun yanı sıra, nakit akım raporlarından ilgili zaman dilimine düşen nakit çıkışının Banka'nın borç bulabilme olanaklarının içerisinde kalmasına dikkat edilmektedir.

Likidite riski yönetimine ilişkin nihai sorumluluk, Banka'nın yönetim kuruluna aittir. Deutsche Bank Türkiye Aktif Pasif Komitesi (APKO), likidite yeterliliği ve likidite riski profilini yöneten ve kontrol eden icrai komitedir. Düzenli APKO toplantılarında, sürekli toplantı gündemini oluşturan likidite pozisyonu ve likidite riskleri konuları tartışılmaktadır.

Likidite riski yönetimi, herhangi bir iş birimine rapor vermeyen ve sağlam bir likidite riski yönetimine ilişkin Basel ilkelerinin yanı sıra risk yönetimi konusunda Türkiye ve Almanya'da getirilen minimum yükümlülüklerle sıkı sıkıya bağlı bir yönetim işlevidir. Deutsche Bank Grubu (DB Grubu) Hazine Birimi, Grup ve Tüzel Kişilik seviyesinde ilgili bütün tarafların iştirak ettikleri kapsamlı ve sağlam bir likidite riski yönetim sürecinin koordinasyonundan sorumludur. Bunun dışında, Deutsche Bank (DB)'ın likidite riski çerçevesi konusunda yöneltilen sorular için merkezi bir başvuru noktası işlevini görmektedir.

Yönetim Kurulu, Grubun likidite riski stratejisi ile sıkı bir uyum içerisindeki Banka için bir iş ve likidite riski stratejisinin belirlenmesini ve uygulanmasını sağlamaktadır. APKO raporu, likidite riski konularının yerel üst düzey yönetim seviyesinde şeffaflığını temin eder. Hazine Birimi ve Genel Müdür, bütün likidite riski ve yönetimi hususlarında bankacılık düzenleme kurumlarının veya denetim yetkisi olan diğer kurumların sordukları soruları yanıtlamak veya bu kurumlarla görüşmek konularında yetkilidir. Banka içi risk yönetimi modellerine ilişkin düzenleyici kurumlar için hazırlanan bütün raporlar, Finans birimi ve Risk birimi tarafından hazırlanmaktadır. Likidite riskine ilişkin bilgilerin kamuya açıklanması, Deutsche Bank'ın kamuyu aydınlatma politika ve rehberlerine göre önceden onaya tabidir.

Hazine Birimi, Deutsche Bank'ın likidite riski profilini, DB Grubu Yönetim Kurulu'nun belirlediği risk toleransı seviyesinde tutmak için gerekli olan politikaları hazırlama ve tedbirleri alma yetkisine sahiptir. Bütün iş birimlerinin, likidite riski limitlerine ve rasyolara uymaları ve Hazine'nin politikalarına riayet etmeleri gerekmektedir. Çalışanlarına likidite riski konularında yeterli eğitim vermekten ve onları, faaliyetlerini etkileyen likidite riski limitleri, rehberleri ve DB Grubu Hazine Birimi'nin tedbirlerinden haberdar etmekten sorumludurlar.

DEUTSCHE BANK ANONİM ŞİRKETİ

31 ARALIK 2024 TARİHİ İTİBARIYLA

KONSOLİDE OLMAYAN FİNANSAL TABLOLARA İLİŞKİN AÇIKLAMA VE DİPNOTLAR

(Tutarlar aksi belirtilmedikçe Bin Türk Lirası ("TL") olarak ifade edilmiştir.)

MALİ BÜNYEYE VE RİSK YÖNETİMİNE İLİŞKİN BİLGİLER (devamı)

VI. Likidite riski yönetimine, likidite karşılama oranına ve net istikrarlı fonlama oranına ilişkin açıklamalar (devamı)

APKO; Banka'nın risk profili ve risk iştahı ile uyumlu olarak aktifleştirme gereklilikleri, likidite ve fonlama ihtiyaçları arasındaki uyumun gözetilmesinden sorumludur. Sermaye, likidite ve fonlama profilini her üç ayda bir izler ve gözden geçirir ve yasal limitlerin ve/veya Banka'nın iç limitlerinin ihlalden kaçınmak için alınacak tedbirlere karar verir. Grup Sermaye ve Risk Komitesi tarafından konulan parametrelere uygun hareket ederek DB Grubu standartları doğrultusunda yerel kaynakları yönetir.

Ülke seviyesinde, günlük fonlama, likidite ve nakit yönetimi, Hazine ve Aktif Pasif Komitesi (APKO) tarafından belirlenen parametrelere göre hareket eden Yerel Hazine Birimi tarafından üstlenilmiştir. Sürekli likidite yönetimi, APKO toplantılarında düzenli olarak tartışılan konulardan biridir. Her APKO toplantısında, Banka'nın limit kullanımı, riskteki değişiklikler ve Yerel Hazine politikasına uyum konuları komiteye sunulur. Tartışılan başka konular arasında stres testi sonuçları nedeniyle gerek duyulması halinde aktif/ pasif profilinde yapılacak değişiklikler, ek fonlama kapasitesinin gözden geçirilerek değerlendirilmesi ve başka muhtemel likidite kaynakları yer alabilir.

Deutsche Bank A.Ş.'nin, DB Grubu'ndan, olağan ve stresli durumlarda fonlamayı sağlayan fonlama limitleri bulunmaktadır. DB Grup günlük olarak DB Grup seviyesinde stres testleri gerçekleştirmektedir; bu testler, DB Grubu'nun, önceden belirlenmiş stres durumlarıyla (piyasa çapında, bankaya özel veya ikisinin karışımı) başa çıkabilmesine ve bunun sonucu olarak, DB Grubu'nun, Deutsche Bank Türkiye'ye sağlanan fonlama limitlerine ilişkin sorumluluğunu yerine getirebilmesine olanak sağlamaktadır. Bu süreç, bu hatların her durumda güvenilir bir fonlama kaynağı olmasını temin etmektedir.

Likidite stres testi, likidite riskinin yönetilmesi ve kısa vadeli likidite pozisyonunun değerlendirilmesi için kullanılan kilit araçlardan biridir. Likidite stres testi, Banka'nın, belirlenmiş bazı stres senaryolarına 8 haftalık planlanmış süre boyunca dayanma yeteneğini analiz eder. Gelecekteki olası likidite sıkışıklıklarını belirlemek üzere gerçekleştirilir ve örneğin şubeler arası fonlama limitinin büyüklüğü gibi uygun karşı tedbirlerin belirlenmesi için önemli bir faktör oluşturur.

Analiz, stres altındaki fonlama piyasaları, mevduatların çekilmesi, ek teminat yükümlülükleri, bilanço dışı taahhütlerden kaynaklanan fonlama gereklilikleri gibi ilgili bütün yerel likidite faktörlerini kapsar ve grup içi fonlama limitinden karşı dengeleme kapasitesini değerlendirir. Öncelikle DB Grubu'na özel parametrelere dayanmakta ve günlük olarak kontrol edilmektedir. Ancak yerel özelliklerin yansıtılmasını sağlamak amacıyla Deutsche Bank Türkiye için gerekli ve uygun olan yerlerde yeniden ayarlanmıştır. Likidite stres testi varsayımları yıllık olarak gözden geçirilir. Yerel likidite stres testi analizi aylık olarak Risk Yönetimi tarafından gerçekleştirilir ve Denetim Komitesi'ne sunulur; bunun dışında, her üç ayda bir hem grup hem de yerel stres test analizleri APKO'ya sunulur ve orada müzakere edilir.

Banka'nın, piyasa ya da DB Grubu ile ilgili bir stres durumunda faaliyetlerine devam edebilmesini temin edebilmek amacıyla, Hazine Biriminin, bütün banka çapında acil durum fonlama planları bulunmaktadır. Söz konusu acil durum prosedürleri, likiditeye ilişkin stres durumlarında uygulanacaktır.

DEUTSCHE BANK ANONİM ŞİRKETİ

31 ARALIK 2024 TARİHİ İTİBARIYLA

KONSOLİDE OLMAYAN FİNANSAL TABLOLARA İLİŞKİN AÇIKLAMA VE DİPNOTLAR

(Tutarlar aksi belirtilmedikçe Bin Türk Lirası ("TL") olarak ifade edilmiştir.)

MALİ BÜNYEYE VE RİSK YÖNETİMİNE İLİŞKİN BİLGİLER (devamı)

VI. Likidite riski yönetimine, likidite karşılama oranına ve net istikrarlı fonlama oranına ilişkin açıklamalar (devamı)

Genel olarak, Banka'nın iş modeli, piyasada meydana gelen yapısal değişikliklere ve fonlama koşullarına ortalama olarak sekiz haftalık bir süre içerisinde uyum sağlayacak esnekliğe sahiptir. Bu bölüm, bir stres durumunda uygulanacak taktik karşı tedbirlerin bir tanımını içermektedir.

Stres durumunun sekiz haftayı aşması halinde, fonlanan bilançonun azaltılması ve mümkün olduğu kadar sabit fonlama kaynaklarının artırılması gibi ek stratejik karşı tedbirler alınabilir. Bu tür bir durum muhtemelen Bankayı bir bütün olarak etkileyeceğinden, DB Grup Hazine Sorumlusu; yerel yasal düzenlemeler ile diğer husus ve kısıtlamaları göz önüne alarak, bölgesel ve yerel süreçler ile DB Grup acil durum planı ile DB Grup Finansal Kaynak Yönetimi Konseyi arasında yaklaşım yönünden tutarlılığın sağlanmasından sorumlu olacaktır.

Cari Dönem	Dikkate Alınma Oranı Uygulanmamış Toplam Değer (*)		Dikkate Alınma Oranı Uygulanmış Toplam Değer (*)	
	TP+YP	YP	TP+YP	YP
Yüksek Kaliteli Likit Varlıklar				
Yüksek Kaliteli Likit Varlıklar			10.047.347	6.650.169
Nakit çıkışları				
Gerçek kişi mevduat ve perakende mevduat	109.318	66.847	10.932	6.685
İstikrarlı mevduat	-	-	-	-
Düşük istikrarlı mevduat	109.318	66.847	10.932	6.685
Gerçek kişi mevduat ve perakende mevduat dışında kalan teminatsız borçlar	12.074.002	5.308.328	7.015.911	3.095.976
Operasyonel mevduat	717.378	-	179.344	-
Operasyonel olmayan mevduat	9.508.078	5.039.604	5.009.915	2.827.252
Diğer teminatsız borçlar	1.848.546	268.724	1.826.652	268.724
Teminatl Borçlar	-	-	-	-
Diğer nakit çıkışları	183.225	2.945.610	181.829	2.945.613
Türev yükümlülükler ve teminat tamamlama yükümlülükleri	180.895	2.945.610	180.897	2.945.613
Yapılandırılmış finansal araçlardan borçlar	-	-	-	-
Finansal piyasalara olan borçlar için verilen ödeme taahhütleri ile diğer bilanço dışı yükümlülükler	2.330	-	932	-
Herhangi bir şarta bağlı olmaksızın cayılabilir bilanço dışı diğer yükümlülükler ile sözleşmeye dayalı diğer yükümlülükler	404.513	146.373	20.226	7.319
Diğer cayılamaz veya şarta bağlı olarak cayılabilir bilanço dışı borçlar	153.440	-	8.090	-
Toplam Nakit Çıkışları	-	-	7.236.988	6.055.593
Nakit Girişleri				
Teminatl alacaklar	-	-	-	-
Teminatsız alacaklar	4.085.645	629.165	4.085.645	629.165
Diğer nakit girişleri	131.896	1.421.847	131.896	1.421.847
Toplam Nakit Girişleri	4.217.541	2.051.012	4.217.541	2.051.012
			Üst sınır uygulanmış değerler	
Toplam YKLV Stoku			10.047.347	6.650.169
Toplam Net Nakit Çıkışları			3.193.063	4.004.575
Likidite Karşılama Oranı (%)			314,66	166,06

(*) Haftalık basit aritmetik ortalama alınmak suretiyle hesaplanan değerlerin son üç ay için hesaplanan basit aritmetik ortalaması.

DEUTSCHE BANK ANONİM ŞİRKETİ

31 ARALIK 2024 TARİHİ İTİBARIYLA

KONSOLİDE OLMAYAN FİNANSAL TABLOLARA İLİŞKİN AÇIKLAMA VE DİPNOTLAR

(Tutarlar aksi belirtilmedikçe Bin Türk Lirası (“TL”) olarak ifade edilmiştir.)

MALİ BÜNYEYE VE RİSK YÖNETİMİNE İLİŞKİN BİLGİLER (devamı)

VI. Likidite riski yönetimine, likidite karşılama oranına ve net istikrarlı fonlama oranına ilişkin açıklamalar (devamı)

Önceki Dönem	Dikkate Alınma Oranı Uygulanmamış Toplam Değer (*)		Dikkate Alınma Oranı Uygulanmış Toplam Değer (*)	
	TP+YP	YP	TP+YP	YP
Yüksek Kaliteli Likit Varlıklar				
Yüksek Kaliteli Likit Varlıklar			4.719.289	4.195.777
Nakit çıkışları				
Gerçek kişi mevduat ve perakende mevduat	49.177	23.150	4.918	2.315
İstikrarlı mevduat	-	-	-	-
Düşük istikrarlı mevduat	49.177	23.150	4.918	2.315
Gerçek kişi mevduat ve perakende mevduat dışında kalan teminatsız borçlar	5.157.372	1.520.968	3.510.684	831.119
Operasyonel mevduat	324.052	-	81.013	-
Operasyonel olmayan mevduat	2.698.213	1.166.064	1.307.257	476.215
Diğer teminatsız borçlar	2.135.107	354.904	2.122.414	354.904
Teminatl Borçlar	-	-	-	-
Diğer nakit çıkışları	145.661	3.567.267	144.717	3.567.270
Türev yükümlülükler ve teminat tamamlama yükümlülükleri	144.084	3.567.267	144.086	3.567.270
Yapılandırılmış finansal araçlardan borçlar	-	-	-	-
Finansal piyasalara olan borçlar için verilen ödeme taahhütleri ile diğer bilanço dışı yükümlülükler	1.577	-	631	-
Herhangi bir şarta bağlı olmaksızın cayılabilir bilanço dışı diğer yükümlülükler ile sözleşmeye dayalı diğer yükümlülükler	357.315	121.539	17.866	6.077
Diğer cayılamaz veya şarta bağlı olarak cayılabilir bilanço dışı borçlar	31.016	-	1.587	-
Toplam Nakit Çıkışları	-	-	3.679.772	4.406.781
Nakit Girişleri				
Teminatl alacaklar	-	-	-	-
Teminatsız alacaklar	1.637.504	157.545	1.637.504	157.545
Diğer nakit girişleri	240.261	4.271.495	240.261	4.271.495
Toplam Nakit Girişleri	1.877.765	4.429.040	1.877.765	4.429.040
			Üst sınır uygulanmış değerler	
Toplam YKLV Stoku			4.719.289	4.195.777
Toplam Net Nakit Çıkışları			1.807.751	1.125.809
Likidite Karşılama Oranı (%)			261,06	372,69

(*) Haftalık basit aritmetik ortalama alınmak suretiyle hesaplanan değerlerin son üç ay için hesaplanan basit aritmetik ortalaması.

Bankaların kısa vadede oluşabilecek net nakit çıkışlarını karşılayacak düzeyde yüksek kaliteli likit varlık stoku bulundurmalarını sağlamak amacıyla “Likidite Karşılama Oranı”, BDDK tarafından yayımlanan “Bankaların Likidite Karşılama Oranı Hesaplamasına İlişkin Yönetmelik” çerçevesinde hesaplanmaktadır. Söz konusu oranın seviyesi, Banka’nın her an nakde çevirebileceği ve herhangi bir teminata konu etmediği likit varlıklarının düzeyi ile Banka’nın varlık, yükümlülük ve bilanço dışı işlemlerinden kaynaklanan muhtemel net nakit giriş ve çıkışlarından doğrudan etkilenmektedir.

Bankalar ve TCMB yabancı para serbest hesabında yüksek tutarlı bakiye bulundurulduğu haftalarda, likidite karşılama oranında dönemsel artışlar görülmektedir. Diğer taraftan, fon kaynakları içinde kurumsal ve banka kaynaklı fonların payının yükseldiği, uzun vadeli yabancı fonların bir aylık vade penceresine girdiği haftalarda, likidite karşılama oranında dalgalanmalar olabilmektedir. Banka’nın likidite karşılama oranı 2024 yıl sonunda, Türk Parası’nda yüksek kaliteli likit varlıklardaki yükselişin etkisiyle 2023 yılına kıyasla artış gösterirken, yabancı para da ise nakit girişlerindeki düşüşün etkisiyle yıl sonuna kıyasla azalış göstermiştir.

Banka’nın yüksek kaliteli likit varlık stoku; TCMB nezdindeki hesapların yanı sıra T.C. Başbakanlık Hazine Müsteşarlığı tarafından ihraç edilmiş ve repo işlemine veya teminata konu edilmemiş borçlanma senetlerinden oluşmaktadır. Banka’nın temel fonlama kaynağını ise alınan krediler ve mevduat oluşturmaktadır.

Büyük çoğunlukla riskten korunma amaçlı olarak kullanılan türev ürünler içerisinde en önemli yer tutan kalemler kur riski için yapılan forward işlemler ile faiz oranı riski kapsamında gerçekleştirilen swap işlemleridir.

Banka’nın yüksek kaliteli likit varlıkları, TCMB nezdindeki hesaplar (%82) ve Hazine Müsteşarlığı tarafından ihraç edilmiş menkul kıymetlerden (%3) oluşmaktadır. Fon kaynakları ise esas olarak mevduat (%41), bankalar (%48) ile bilançodışı borçlar (%3) arasında dağılmıştır.

DEUTSCHE BANK ANONİM ŞİRKETİ

31 ARALIK 2024 TARİHİ İTİBARIYLA

KONSOLİDE OLMAYAN FİNANSAL TABLOLARA İLİŞKİN AÇIKLAMA VE DİPNOTLAR

(Tutarlar aksi belirtilmedikçe Bin Türk Lirası (“TL”) olarak ifade edilmiştir.)

MALİ BÜNYEYE VE RİSK YÖNETİMİNE İLİŞKİN BİLGİLER (devamı)

VI. Likidite riskine ilişkin açıklamalar (devamı)

1. Ödemelerin, varlık ve yükümlülükler ile faiz oranlarının uyumu varsa mevcut uyumsuzluğun karlılık üzerindeki muhtemel etkisi

Banka'nın varlık ve yükümlülükleri pozitif faiz getirisi taşımaktadır. Gerçeğe uygun değer farkı diğer kapsamlı gelire yansıtılan finansal varlıklar altında sınıflanan devlet borçlanma senetleri ise piyasanın en likit kağıtları olup piyasa değışikliklerinde likide edilebilmektedirler.

2. Banka'nın kısa ve uzun vadeli likidite ihtiyacının karşılandığı iç ve dış kaynaklar, kullanılmayan önemli likidite kaynakları

Banka likidite riskinden korunmak amacıyla varlık ve yükümlülükler arasında vade uyumunun sağlanmasını gözetmekte, piyasa dalgalanmaları neticesinde ortaya çıkabilecek likidite ihtiyacının eksiksiz bir biçimde sağlanabilmesi amacıyla likit değerler muhafaza etmektedir.

Likidite karşılama oranları, 21 Mart 2014 tarih ve 28948 sayılı Resmi Gazete'de yayımlanan “Bankaların Likidite Karşılama Oranı Hesaplamasına İlişkin Yönetmelik” uyarınca 1 Ocak 2015 tarihinden itibaren haftalık olarak hesaplanmaktadır. Likidite karşılama oranlarının 2024 yılı için yabancı para aktif ve pasiflerde en az %80, toplam aktif ve pasiflerde en az %100 olması gerekmektedir. 31 Aralık 2024 ve 31 Aralık 2023 dönemlerinde son üç ay için hesaplanan likidite karşılama oranlarının en yüksek ve en düşük olduğu haftalar aşağıdaki gibidir.

	Cari Dönem		Önceki Dönem	
	YP	YP + TP	YP	YP + TP
En Düşük	%126,40	%232,90	%257,49	%214,89
Haftası	20 Aralık 2024	20 Aralık 2024	2 Aralık 2023	11 Kasım 2023
En Yüksek	%199,21	%469,06	%724,74	%369,63
Haftası	27 Aralık 2024	8 Kasım 2024	4 Kasım 2023	7 Ekim 2023

DEUTSCHE BANK ANONİM ŞİRKETİ

31 ARALIK 2024 TARİHİ İTİBARIYLA

KONSOLİDE OLMAYAN FİNANSAL TABLOLARA İLİŞKİN AÇIKLAMA VE DİPNOTLAR

(Tutarlar aksi belirtilmedikçe Bin Türk Lirası ("TL") olarak ifade edilmiştir.)

MALİ BÜNYEYE VE RİSK YÖNETİMİNE İLİŞKİN BİLGİLER (devamı)

VI. Likidite riskine ilişkin açıklamalar (devamı)

3. Banka'nın nakit akışlarının miktar ve kaynaklarının değerlendirilmesi

Yukarıdaki maddelerde de açıklandığı üzere Banka nakit çıkışlarını tam olarak ve zamanında karşılayacak düzeyde ve nitelikte nakit mevcuduna ve nakit girişine sahiptir.

Sözleşmeye dayalı türev olmayan finansal yükümlülüklerin kalan vade dağılımı:

Cari Dönem (*)	Kayıtlı değeri	Brüt nominal				1-3 ay	3-12 ay	1-5 yıl	5 yıl ve üzeri
		Kayıtlı değeri	çıkış	Vadesiz	1 aya kadar				
Bankalar Mevduatı	3.604.008	3.608.707	2.119.935	1.488.772	-	-	-	-	
Diğer Mevduat	9.170.369	9.172.800	6.542.564	2.630.236	-	-	-	-	
Diğer Mali Kuruluşlardan									
Sağlanan Fonlar	3.781.068	3.868.162	-	35.233	-	3.832.929	-	-	
Para Piyasalarına Borçlar	-	-	-	-	-	-	-	-	
Muhtelif Borçlar	101.635	101.635	101.635	-	-	-	-	-	
Kiralama İşlemlerinden Yükümlülükle	7.985	7.985	-	1.201	1.875	4.129	780	-	
Toplam	16.665.065	16.759.289	8.764.134	4.155.442	1.875	3.837.058	780	-	

Önceki Dönem (*)	Kayıtlı değeri	Brüt nominal				1-3 ay	3-12 ay	1-5 yıl	5 yıl ve üzeri
		Kayıtlı değeri	çıkış	Vadesiz	1 aya kadar				
Bankalar Mevduatı	788.441	788.441	788.441	-	-	-	-	-	
Diğer Mevduat	2.298.698	2.299.006	1.823.415	475.591	-	-	-	-	
Diğer Mali Kuruluşlardan									
Sağlanan Fonlar	5.711.434	5.920.151	-	-	-	5.920.151	-	-	
Para Piyasalarına Borçlar	-	-	-	-	-	-	-	-	
Muhtelif Borçlar	1.212.313	1.212.313	1.212.313	-	-	-	-	-	
Kiralama İşlemlerinden Yükümlülükle	16.246	16.246	-	1.212	865	12.102	2.067	-	
Toplam	10.027.132	10.236.157	3.824.169	476.803	865	5.932.253	2.067	-	

Yukarıdaki tablo, Banka'nın finansal yükümlülüklerinin muhtemel en yakın sözleşme vadesine göre iskonto edilmemiş nakit çıkışlarını göstermektedir.

(*) Özkaynak tutarı, 31 Aralık 2024 tarihinde 6.238.816 TL'dir (31 Aralık 2023: 4.149.402 TL).

DEUTSCHE BANK ANONİM ŞİRKETİ

31 ARALIK 2024 TARİHİ İTİBARIYLA

KONSOLİDE OLMAYAN FİNANSAL TABLOLARA İLİŞKİN AÇIKLAMA VE DİPNOTLAR

(Tutarlar aksi belirtilmedikçe Bin Türk Lirası ("TL") olarak ifade edilmiştir.)

MALİ BÜNYEYE VE RİSK YÖNETİMİNE İLİŞKİN BİLGİLER (devamı)

VI. Likidite riski yönetimine, likidite karşılama oranına ve net istikrarlı fonlama oranına ilişkin açıklamalar (devamı)

4. Aktif ve pasif kalemlerin kalan vadelerine göre gösterimi

Cari Dönem	Vadesiz	1 Aya Kadar	1-3 Ay	3-12 Ay	1-5 Yıl	5 Yıl ve Üzeri	Dağıtılmayan	Toplam
Varlıklar								
Nakit Değ. (Kasa, Efektif Deposu, Yoldaki Paralar, Satın Alınan Çekler) ve Merkez Bankaları (***)	4.063.278	6.671.220	-	-	-	-	(7.176)	10.727.322
Bankalar (***)	22.680	1.502.187	-	-	-	-	(1.006)	1.523.861
Gerçeğe Uygun Değer Farkı Kar veya Zarara Yansıtılan Menkul Değerler Para Piyasalarından Alacaklar (***)	-	79	-	67.962	35.613	5	-	103.659
Gerçeğe Uygun Değer Farkı Diğer Kapsamlı Gelire Yansıtılan Finansal Varlıklar	-	-	-	2.773	67.188	773	-	70.734
Krediler ve Alacaklar (***)	-	3.228.337	2.455.447	3.207.440	-	-	(1.063)	8.890.161
İtfa Edilmiş Maliyeti Üzerinden Değerlenen Finansal Varlıklar	-	-	-	-	-	-	-	-
Diğer Varlıklar (*) (***)	-	13.500	123.177	267.865	-	-	2.217.666	2.622.208
Toplam Varlıklar	4.085.958	11.415.323	2.578.624	3.546.040	102.801	778	2.208.421	23.937.945
Yükümlülükler								
Bankalar Mevduatı	2.119.935	-	-	372.128	1.111.945	-	-	3.604.008
Diğer Mevduat	6.542.564	2.627.805	-	-	-	-	-	9.170.369
Diğer Mali Kuruluşlar, Sağl. Fonlar Para Piyasalarına Borçlar	-	35.228	-	3.745.840	-	-	-	3.781.068
Muhtelif Borçlar	101.635	-	-	-	-	-	-	101.635
Diğer Yükümlülükler (*) (***)	431.376	171.986	46.912	313.217	78.558	-	6.238.816	7.280.865
Toplam Yükümlülükler	9.195.510	2.835.019	46.912	4.431.185	1.190.503	-	6.238.816	23.937.945
Likidite (Açığı)/Fazlası	(5.109.552)	8.580.304	2.531.712	(885.145)	(1.087.702)	778	(4.030.395)	-
Net Bilanço Dışı Pozisyonu (****)								
Türev Finansal Araçlardan Alacaklar	-	6.463.433	4.175.085	3.101.303	1.593.724	-	-	15.333.545
Türev Finansal Araçlardan Borçlar	-	6.426.715	4.100.673	3.268.844	1.800.704	-	-	15.596.936
Gayrinakdi Krediler	-	74.691	101.794	658.703	458.044	354.606	-	1.647.838
Önceki Dönem								
Toplam Aktifler	2.039.257	3.681.851	1.718.023	4.352.983	7.274	861	3.370.558	15.170.807
Toplam Yükümlülükler	4.141.273	676.646	80.555	5.950.237	61	-	4.322.035	15.170.807
Likidite (Açığı)/Fazlası	(2.102.016)	3.005.205	1.637.468	(1.597.254)	7.213	861	(951.477)	-
Net Bilanço Dışı Pozisyonu (****)								
Türev Finansal Araçlardan Alacaklar	-	15.881.978	12.677.675	3.580.254	32.392	-	-	32.172.299
Türev Finansal Araçlardan Borçlar	-	15.420.343	12.341.016	3.589.552	25.653	-	-	31.376.564
Gayrinakdi Krediler	-	104.060	72.499	359.857	410.400	349.015	-	1.295.831

(*) 51.169 TL tutarındaki maddi duran varlıklar, 44.441 TL tutarındaki maddi olmayan duran varlıklar, 389.977 TL tutarındaki türev finansal varlıklar, 21.655 TL tutarındaki ertelenmiş vergi varlığı ve 2.114.966 TL tutarındaki diğer aktifler diğer varlıklar satırında gösterilmiştir.

(**) 6.238.816 TL tutarındaki özkaynaklar, 369.411 TL tutarındaki karşılıklar, 319.426 TL tutarındaki türev finansal yükümlülüklerin gerçeğe uygun değer farkı kar zarara yansıtılan kısmı, 7.991 TL tutarındaki kiralama işlemlerinden yükümlülükler ve 345.221 TL tutarındaki cari vergi borcu diğer yükümlülükler satırında gösterilmiştir.

(***) Beklenen zarar karşılığı tutarları ilgili bilanço kalemleri ile netleştirilmiştir ve dağıtılamayan kolonunda verilmiştir.

(****) Vadeli aktif değer alım taahhütlerini içermektedir.

DEUTSCHE BANK ANONİM ŞİRKETİ

31 ARALIK 2024 TARİHİ İTİBARIYLA

KONSOLİDE OLMAYAN FİNANSAL TABLOLARA İLİŞKİN AÇIKLAMA VE DİPNOTLAR

(Tutarlar aksi belirtilmedikçe Bin Türk Lirası (“TL”) olarak ifade edilmiştir.)

MALİ BÜNYEYE VE RİSK YÖNETİMİNE İLİŞKİN BİLGİLER (devamı)

VI. Likidite riski yönetimine, likidite karşılama oranına ve net istikrarlı fonlama oranına ilişkin açıklamalar (devamı)

5. Banka'nın türev enstrümanlarının kontrata dayalı vade analizi:

31 Aralık 2024	1 Aya Kadar	1-3 Ay	3-12 Ay	1-5 Yıl	5 yıl ve üzeri	Toplam
Alım satım amaçlı türev araçlar						
Döviz kuru türevleri:	11.308.357	6.075.758	6.370.145	2.994.430	-	26.748.690
- Giriş	5.672.530	3.075.086	3.101.302	1.393.723	-	13.242.641
- Çıkış (-)	5.635.827	3.000.672	3.268.843	1.600.707	-	13.506.049
Faiz oranı türevleri:	29	9.637	2.293	(5.662)	-	6.297
- Giriş	-	4.535	-	-	-	4.535
- Çıkış (-)	29	5.102	2.293	(5.662)	-	1.762
Riskten korunma amaçlı						
Döviz kuru türevleri:	-	-	-	-	-	-
- Giriş	-	-	-	-	-	-
- Çıkış (-)	-	-	-	-	-	-
Faiz oranı türevleri:	-	-	-	-	-	-
- Giriş	-	-	-	-	-	-
- Çıkış (-)	-	-	-	-	-	-
Toplam nakit girişi	5.672.530	3.075.086	3.101.302	1.393.723	-	13.242.641
Toplam nakit çıkışı	5.635.827	3.000.672	3.268.843	1.600.707	-	13.506.049

31 Aralık 2023	1 Aya Kadar	1-3 Ay	3-12 Ay	1-5 Yıl	5 yıl ve üzeri	Toplam
Alım satım amaçlı türev araçlar						
Döviz kuru türevleri:						
- Giriş	30.060.804	25.915.276	7.169.805	58.045	-	63.203.930
- Çıkış (-)	15.253.573	13.133.989	3.580.254	32.392	-	32.000.208
Faiz oranı türevleri:	14.807.231	12.781.287	3.589.551	25.653	-	31.203.722
- Giriş	-	-	-	-	-	-
- Çıkış (-)	-	-	-	-	-	-
Riskten korunma amaçlı türev araçlar						
Döviz kuru türevleri:						
- Giriş	-	-	-	-	-	-
- Çıkış (-)	-	-	-	-	-	-
Faiz oranı türevleri:						
- Giriş	-	-	-	-	-	-
- Çıkış (-)	-	-	-	-	-	-
- Giriş	-	-	-	-	-	-
Toplam nakit girişi	15.253.573	13.133.989	3.580.254	32.392	-	32.000.208
Toplam nakit çıkışı	14.807.231	12.781.287	3.589.551	25.653	-	31.203.722

DEUTSCHE BANK ANONİM ŞİRKETİ

31 ARALIK 2024 TARİHİ İTİBARIYLA

KONSOLİDE OLMAYAN FİNANSAL TABLOLARA İLİŞKİN AÇIKLAMA VE DİPNOTLAR

(Tutarlar aksi belirtilmedikçe Bin Türk Lirası ("TL") olarak ifade edilmiştir.)

MALİ BÜNYEYE VE RİSK YÖNETİMİNE İLİŞKİN BİLGİLER (devamı)

VI. Likidite riski yönetimine, likidite karşılama oranına ve net istikrarlı fonlama oranına ilişkin açıklamalar (devamı)

6. Net İstikrarlı Fonlama Oranı

Net istikrarlı fonlama oranı (NİFO), mevcut istikrarlı fon tutarının gerekli istikrarlı fon tutarına bölünmesi suretiyle hesaplanmaktadır. Mevcut istikrarlı fon, bankaların yükümlülük ve özkaynaklarının kalıcı olması beklenen kısmını; gerekli istikrarlı fon, bankaların bilanço içi varlıklarının ve bilanço dışı borçlarının yeniden fonlanması beklenen kısmını ifade etmektedir.

Mevcut istikrarlı fon tutarı, bankaların yükümlülük ve özkaynak unsurlarının TFRS uyarınca değerlendirilmiş tutarlarına mevzuat kapsamında belirlenen ilgili dikkate alma oranları uygulandıktan sonra bulunacak tutarlar toplanarak hesaplanmaktadır. Gerekli istikrarlı fon tutarı, bankaların bilanço içi varlıklarının TFRS uyarınca değerlendirilmiş tutarlarından ve bilanço dışı borçlarından, Kredilerin Sınıflandırılması ve Bunlar İçin Ayrılacak Karşılıklara İlişkin Usul ve Esaslar Hakkında Yönetmelik uyarınca ayrılmış özel karşılıkların düşülmesi suretiyle hesaplanan değere, mevzuat kapsamında belirlenen ilgili dikkate alma oranları uygulandıktan sonra bulunacak tutarlar toplanarak hesaplanmaktadır.

Özkaynak hesaplama dönemleri itibarıyla aylık olarak hesaplanan konsolide ve konsolide olmayan NİFO Mart, Haziran, Eylül ve Aralık dönemleri itibarıyla üç aylık basit aritmetik ortalaması yüzde yüzden az olamaz.

Cari Dönem	Kalan Vadesine Göre, Dikkate Alma Oranı Uygulanmamış Tutar				Dikkate Alma Oranı Uygulanmış Toplam Tutar
	Vadesiz*	6 Aydan Kısa Vadeli	6 Ay ile 6 Aydan Uzun 1 Yılda Kısa Vadeli	1 Yıl ve 1 Yılda Uzun Vadeli	
Mevcut İstikrarlı Fon					
1 Özkaynak Unsurları	5.986.116	-	-	1.285.484	7.271.600
2 Ana sermaye ve katkı sermaye	5.986.116	-	-	-	5.986.116
3 Diğer özkaynak unsurları	-	-	-	1.285.484	1.285.484
4 Gerçek kişi ve perakende müşteri mevduatı/katılım fonu	110.557	-	-	-	99.501
5 İstikrarlı mevduat/katılım fonu	-	-	-	-	-
6 Düşük istikrarlı mevduat/katılım fonu	110.557	-	-	-	99.501
7 Diğer kişilere borçlar	-	3.800.432	5.796.453	-	4.798.443
8 Operasyonel mevduat/katılım fonu	-	1.665.511	-	-	832.756
9 Diğer borçlar	-	2.134.921	5.796.453	-	3.965.687
10 Birbirlerine bağlı varlıklara eşdeğer yükümlülükler					
11 Diğer yükümlülükler					
12 Türev yükümlülükler					
13 Yukarıda yer almayan diğer özkaynak unsurları ve yükümlülükler	5.581.472	2.039.365	-	-	-
14 Mevcut İstikrarlı Fon					12.169.544
Gerekli İstikrarlı Fon					
15 Yüksek kaliteli likit varlıklar					2.857.336
16 Kredi kuruluşları veya finansal kuruluşlara depo edilen operasyonel mevduat/katılım fonu					-
17 Canlı alacaklar		3.292.578	7.696.326	202.204	7.027.402
18 Teminatı birinci kalite likit varlık olan, kredi kuruluşları veya finansal kuruluşlardan alacaklar		85.542	-	-	4.277
19 Kredi kuruluşları veya finansal kuruluşlardan teminatsız veya teminatı birinci kalite likit varlık olmayan teminatlı alacaklar		-	-	202.204	10.110
20 Kredi kuruluşları veya finansal kuruluşlar dışındaki kurumsal müşteriler, kuruluşlar, gerçek kişi ve perakende müşteriler, merkez yönetimler, merkez bankaları ile kamu kuruluşlarından olan alacaklar		3.207.036	7.696.326	-	7.013.015
21 %35 ya da daha düşük risk ağırlığına tabi alacaklar					-
22 İkamet amaçlı gayrimenkul ipotegi ile teminatlandırılan alacaklar					-
23 %35 ya da daha düşük risk ağırlığına tabi alacaklar					-
24 Yüksek kaliteli likit varlık niteliğini haiz olmayan, borsada işlem gören hisse senetleri ile borçlanma araçları					-
25 Birbirlerine bağlı yükümlülüklere eşdeğer varlıklar					
26 Diğer varlıklar					-
27 Altın dahil fiziki teslimatlı emtia					-
28 Türev sözleşmelerin başlangıç teminatı veya merkezi karşı tarafa verilen garanti fonu			545.422		463.609
29 Türev varlıklar			34.216		34.216
30 Türev yükümlülüklerinin değişim teminatı düşülmeden önceki tutarı					-
31 Yukarıda yer almayan diğer varlıklar	219.117				219.117
32 Bilanço dışı borçlar				564.134	28.207
33 Gerekli İstikrarlı Fon					7.772.551
34 Net İstikrarlı Fonlama Oranı (%)					156,57%

DEUTSCHE BANK ANONİM ŞİRKETİ

31 ARALIK 2024 TARİHİ İTİBARIYLA

KONSOLİDE OLMAYAN FİNANSAL TABLOLARA İLİŞKİN AÇIKLAMA VE DİPNOTLAR

(Tutarlar aksi belirtilmedikçe Bin Türk Lirası (“TL”) olarak ifade edilmiştir.)

MALİ BÜNYEYE VE RİSK YÖNETİMİNE İLİŞKİN BİLGİLER (devamı)

VI. Likidite riski yönetimine, likidite karşılama oranına ve net istikrarlı fonlama oranına ilişkin açıklamalar (devamı)

6. Net İstikrarlı Fonlama Oranı (devamı)

31 Aralık 2024 itibarıyla, NİFO %151,53 olarak gerçekleşmiştir (önceki dönem: %100,42).

Mevcut istikrarlı fonlar %59 oranında özkaynaklar, %39 oranında gerçek kişi, perakende müşteri ve operasyonel mevduatlarından oluşmaktadır. Gerekli istikrarlı fonlar ise %66 oranında krediler, %27 oranında yüksek kaliteli likit aktif niteliğini haiz olmayan menkul kıymetlerden oluşmaktadır.

2024 yılı son 3 aylık dönemde NİFO gelişimi aşağıdaki tabloda yer almaktadır.

Dönem	% Oran
31 Ekim 2024	165,82
30 Kasım 2024	143,29
31 Aralık 2024	161,54
3 Aylık Ortalama	156,88

DEUTSCHE BANK ANONİM ŞİRKETİ

31 ARALIK 2024 TARİHİ İTİBARIYLA

KONSOLİDE OLMAYAN FİNANSAL TABLOLARA İLİŞKİN AÇIKLAMA VE DİPNOTLAR

(Tutarlar aksi belirtilmedikçe Bin Türk Lirası ("TL") olarak ifade edilmiştir.)

MALİ BÜNYEYE VE RİSK YÖNETİMİNE İLİŞKİN BİLGİLER (devamı)

VI. Likidite riski yönetimine, likidite karşılama oranına ve net istikrarlı fonlama oranına ilişkin açıklamalar (devamı)

6. Net İstikrarlı Fonlama Oranı (devamı)

Önceki Dönem	a	b	c	ç	d
	Kalan Vadesine Göre, Dikkate Alma Oranı Uygulanmamış Tutar				Dikkate Alma Oranı Uygulanmış Toplam Tutar
	Vadesiz*	6 Aydan Kısa Vadeli	6 Ay ile 6 Aydan Uzun 1 Yılda Kısa Vadeli	1 Yıl ve 1 Yılda Uzun Vadeli	
Mevcut İstikrarlı Fon					
1 Özkaynak Unsurları	4.064.728	-	-	518.790	4.583.518,00
2 Ana sermaye ve katkı sermaye	4.064.728	-	-	-	4.064.728
3 Diğer özkaynak unsurları	-	-	-	518.790	518.790
4 Gerçek kişi ve perakende müşteri mevduatı/katılım fonu	2.763	-	-	-	2.487
5 İstikrarlı mevduat/katılım fonu	-	-	-	-	-
6 Düşük istikrarlı mevduat/katılım fonu	2.763	-	-	-	2.487
7 Diğer kişilere borçlar	-	906.582	4.334.954	-	2.620.769
8 Operasyonel mevduat/katılım fonu	-	343.857	-	-	171.929
9 Diğer borçlar	-	562.725	4.334.954	-	2.448.840
10 Birbirlerine bağlı varlıklara eşdeğer yükümlülükler					
11 Diğer yükümlülükler					
12 Türev yükümlülükler					
13 Yukarıda yer almayan diğer özkaynak unsurları ve yükümlülükler	1.742.069	4.592.959	-	-	-
14 Mevcut İstikrarlı Fon					7.206.773
Gerekli İstikrarlı Fon					
15 Yüksek kaliteli likit varlıklar					1.361.489
16 Kredi kuruluşları veya finansal kuruluşlara depo edilen operasyonel mevduat/katılım fonu					-
17 Canlı alacaklar		2.387.507	6.372.871	23.189	5.560.102
18 Teminatı birinci kalite likit varlık olan, kredi kuruluşları veya finansal kuruluşlardan alacaklar		585.679	-	-	29.284
19 Kredi kuruluşları veya finansal kuruluşlardan teminatsız veya teminatı birinci kalite likit varlık olmayan teminatlı alacaklar		-	-	23.189	1.159
20 Kredi kuruluşları veya finansal kuruluşlar dışındaki kurumsal müşteriler, kuruluşlar, gerçek kişi ve perakende müşteriler, merkezi yönetimler, merkez bankaları ile kamu kuruluşlarından olan alacaklar		1.801.828	6.372.871	-	5.529.659
21 %35 ya da daha düşük risk ağırlığına tabi alacaklar		-	-	-	-
22 İkamet amaçlı gayrimenkul ipoteği ile teminatlandırılan alacaklar		-	-	-	-
23 %35 ya da daha düşük risk ağırlığına tabi alacaklar		-	-	-	-
24 Yüksek kaliteli likit varlık niteliğini haiz olmayan, borsada işlem gören hisse senetleri ile borçlanma araçları		-	-	-	-
25 Birbirlerine bağlı yükümlülüklere eşdeğer varlıklar					
26 Diğer varlıklar					-
27 Altın dahil fiziki teslimatlı emtia					-
28 Türev sözleşmelerin başlangıç teminatı veya merkezi karşı tarafa verilen garanti fonu			801.046		680.889
29 Türev varlıklar			758.412		758.412
30 Türev yükümlülüklerin değişim teminatı düşülmeden önceki tutarı			-		-
31 Yukarıda yer almayan diğer varlıklar	158.288				158.288
32 Bilanço dışı borçlar				382.980	19.149
33 Gerekli İstikrarlı Fon					7.176.840
34 Net İstikrarlı Fonlama Oranı (%)					100,42%

2023 yılı son 3 aylık dönemde NİFO gelişimi aşağıdaki tabloda yer almaktadır.

Dönem	% Oran
31 Ekim 2023	79,11
30 Kasım 2023	111,64
31 Aralık 2023	110,8
3 Aylık Ortalama	100,52

DEUTSCHE BANK ANONİM ŞİRKETİ

31 ARALIK 2024 TARİHİ İTİBARIYLA

KONSOLİDE OLMAYAN FİNANSAL TABLOLARA İLİŞKİN AÇIKLAMA VE DİPNOTLAR

(Tutarlar aksi belirtilmedikçe Bin Türk Lirası ("TL") olarak ifade edilmiştir.)

MALİ BÜNYEYE VE RİSK YÖNETİMİNE İLİŞKİN BİLGİLER (devamı)

VII. Kaldıraç Oranına İlişkin Bilgiler

Banka'nın kaldıraç oranı, bilanço içi varlıklar tutarındaki yükseliş sebebiyle 31 Aralık 2024 tarihi itibarıyla 31 Aralık 2023 yılına kıyasla artış göstermiştir.

Bilanço içi varlıklar	Cari dönem (*)	Önceki Dönem (*)
1 Bilanço içi varlıklar (Türev finansal araçlar ile kredi türevleri hariç, teminatlar dahil)	23.688.798	16.178.735
2 (Ana sermayeden indirilen varlıklar)	(42.528)	(27.633)
3 Bilanço içi varlıklara ilişkin toplam risk tutarı (1 ve 2 nci satırların toplamı)	23.646.270	16.151.102
Türev finansal araçlar ile kredi türevleri		
4 Türev finansal araçlar ile kredi türevlerinin yenileme maliyeti	237.593	209.560
5 Türev finansal araçlar ile kredi türevlerinin potansiyel kredi risk tutarı	130.699	176.060
6 Türev finansal araçlar ile kredi türevlerine ilişkin toplam risk tutarı (4 ve 5 inci satırların toplamı)	368.292	385.620
Menkul kıymet veya emtia teminatlı finansman işlemleri		
7 Menkul kıymet veya emtia teminatlı finansman işlemlerinin menkul kıymet veya emtia teminatlı finansman işlemlerinin risk tutarı (Bilanço içi hariç)	-	-
8 Aracılık edilen işlemlerden kaynaklanan risk tutarı	-	-
9 Menkul kıymet veya emtia teminatlı finansman işlemlerine ilişkin toplam risk tutarı (7 ve 8 inci satırların toplamı)	-	-
Bilanço dışı işlemler		
10 Bilanço dışı işlemlerin brüt nominal tutarı	6.509.766	4.350.214
11 (Krediye dönüştürme oranları ile çarpımdan kaynaklanan düzeltme tutarı)	(2.468.190)	(1.552.816)
12 Bilanço dışı işlemlere ilişkin toplam risk tutarı (10 ve 11 inci satırların toplamı)	4.041.576	2.797.398
Sermaye ve toplam risk		
13 Ana sermaye	5.943.576	4.034.636
14 Toplam risk tutarı (3, 6, 9 ve 12 nci satırların toplamı)	28.056.138	19.334.120
Kaldıraç oranı		
15 Kaldıraç oranı	21,31	20,87

(*) Son üç aylık ortalama tutarlardır.

DEUTSCHE BANK ANONİM ŞİRKETİ

31 ARALIK 2024 TARİHİ İTİBARIYLA

KONSOLİDE OLMAYAN FİNANSAL TABLOLARA İLİŞKİN AÇIKLAMA VE DİPNOTLAR

(Tutarlar aksi belirtilmedikçe Bin Türk Lirası ("TL") olarak ifade edilmiştir.)

MALİ BÜNYEYE VE RİSK YÖNETİMİNE İLİŞKİN BİLGİLER (devamı)

VIII. Finansal varlık ve borçların gerçeğe uygun değerleri ile gösterilmesine ilişkin açıklama ve dipnotlar

a. Finansal varlık ve borçların gerçeğe uygun değer hesaplamaları

Banka'nın finansal tablolarında gerçeğe uygun değeri ile gösterilmeyen finansal varlık ve borçlarının, kısa vadeli olmaları nedeniyle kayıtlı değerlerinin gerçeğe uygun değerlerine yaklaştığı varsayılmıştır.

Kredilerin gerçeğe uygun değeri, cari faiz oranları kullanılarak iskonto edilmiş nakit akımlarının bulunmasıyla hesaplanır. Bankaların, diğer mali kuruluşlardan sağlanan fonların ve mevduatın tahmini gerçeğe uygun değeri, cari faiz oranları kullanılarak iskonto edilmiş nakit akımlarının bulunmasıyla hesaplanmıştır. Aşağıdaki tablo, bazı finansal varlık ve yükümlülüklerin defter değeri ile gerçeğe uygun değerini göstermektedir. Defter değeri ilgili varlık ve yükümlülüklerin elde etme bedeli ve birikmiş faiz reeskontlarının toplamını ifade etmektedir.

	DeFTER DeĞERİ	GerçeĞE UYGUN DeĞER
31 Aralık 2024	Cari Dönem	Cari Dönem
Finansal Varlıklar	10.486.825	10.475.529
Para Piyasalarından Alacaklar	-	-
Bankalar	1.524.867	1.524.867
Gerçeğe Uygun Değer Farkı Diğer Kapsamlı Gelire Yansıtılan Finansal Varlıklar (Net)	70.734	70.734
İtfa Edilmiş Maliyeti Üzerinden Değerlenen Finansal Varlıklar (Net)	-	-
Krediler	8.891.224	8.879.928
Finansal Borçlar	16.657.080	16.653.912
Bankalar Mevduatı	3.604.008	3.604.008
Diğer Mevduat	9.170.369	9.170.369
Diğer Mali Kuruluşlardan Sağlanan Fonlar	3.781.068	3.777.900
İhraç Edilen Menkul Değerler (Net)	-	-
Muhtelif Borçlar	101.635	101.635

	DeFTER DeĞERİ	GerçeĞE UYGUN DeĞER
31 Aralık 2023	Önceki Dönem	Önceki Dönem
Finansal Varlıklar	7.128.038	7.000.565
Para Piyasalarından Alacaklar	351.196	351.196
Bankalar	344.701	344.701
Gerçeğe Uygun Değer Farkı Diğer Kapsamlı Gelire Yansıtılan Finansal Varlıklar (Net)	2.878	2.878
İtfa Edilmiş Maliyeti Üzerinden Değerlenen Finansal Varlıklar (Net)	-	-
Krediler	6.429.263	6.301.790
Finansal Borçlar	10.010.886	10.043.021
Bankalar Mevduatı	788.441	788.441
Diğer Mevduat	2.298.698	2.298.698
Diğer Mali Kuruluşlardan Sağlanan Fonlar	5.711.434	5.743.569
İhraç Edilen Menkul Değerler (Net)	-	-
Muhtelif Borçlar	1.212.313	1.212.313

DEUTSCHE BANK ANONİM ŞİRKETİ

31 ARALIK 2024 TARİHİ İTİBARIYLA

KONSOLİDE OLMAYAN FİNANSAL TABLOLARA İLİŞKİN AÇIKLAMA VE DİPNOTLAR

(Tutarlar aksi belirtilmedikçe Bin Türk Lirası (“TL”) olarak ifade edilmiştir.)

MALİ BÜNYEYE VE RİSK YÖNETİMİNE İLİŞKİN BİLGİLER (devamı)

VIII. Finansal varlık ve borçların gerçeğe uygun değerleri ile gösterilmesine ilişkin açıklama ve dipnotlar (devamı)

b. Gerçeğe uygun değer sınıflandırması

TFRS 7, “Finansal Araçlar: Açıklamalar” standardı, finansal tablolarda gerçeğe uygun değerleri ile sunulan kalemlerin, belirli seviyelere göre sınıflandırılmasını gerektirmektedir. Bu seviyeler, rayiç değerlerin hesaplanmasında kullanılan verilerin gözlemlenebilirliğine dayanmaktadır. Gerçeğe uygun değere ilişkin söz konusu sınıflandırma aşağıdaki şekildedir:

Seviye 1: Özdeş varlıklar ya da borçlar için aktif piyasalardaki kayıtlı (düzeltilmemiş) fiyatlar

Seviye 2: Seviye 1’de yer alan kayıtlı fiyatlar dışında kalan ve varlıklar ya da borçlar açısından doğrudan (fiyatlar aracılığıyla) ya da dolaylı olarak (fiyatlardan türetilmek suretiyle) gözlemlenebilir nitelikteki veriler

Seviye 3: Varlık ya da borçlara ilişkin olarak gözlemlenebilir piyasa verilerine dayanmayan veriler

Söz konusu sınıflama ilkelerine göre Banka’nın gerçeğe uygun değerden taşımakta olduğu finansal varlık ve borçlarının gerçeğe uygun değer sınıflaması aşağıda gösterilmiştir:

31 Aralık 2024	Seviye 1	Seviye 2	Seviye 3	Toplam
Gerçeğe Uygun Değer Farkı Kar veya Zarara Yansıtılan Finansal Varlıklar	103.659	-	-	103.659
Devlet Borçlanma Senetleri	103.659	-	-	103.659
Sermayede Payı Temsil Eden Menkul Değerler	-	-	-	-
Diğer Finansal Varlıklar	-	-	-	-
Gerçeğe Uygun Değer Farkı Diğer Kapsamlı Gelire Yansıtılan Finansal Varlıklar	70.734	-	-	70.734
Devlet Borçlanma Senetleri	70.734	-	-	70.734
Sermayede Payı Temsil Eden Menkul Değerler	-	-	-	-
Diğer Finansal Varlıklar	-	-	-	-
Türev Finansal Varlıklar	-	389.977	-	389.977
Türev Finansal Varlıkların Gerçeğe Uygun Değer Farkı Kar Zarara Yansıtılan Kısım	-	389.977	-	389.977
Toplam Varlıklar	174.393	389.977	-	564.370
Türev Finansal Yükümlülükler	-	319.426	-	319.426
Türev Finansal Yükümlülüklerin Gerçeğe Uygun Değer Farkı Kar Zarara Yansıtılan Kısım	-	319.426	-	319.426
Toplam Yükümlülükler	-	319.426	-	319.426
31 Aralık 2023	Seviye 1	Seviye 2	Seviye 3	Toplam
Gerçeğe Uygun Değer Farkı Kar veya Zarara Yansıtılan Finansal Varlıklar	245.331	-	-	245.331
Devlet Borçlanma Senetleri	245.331	-	-	245.331
Sermayede Payı Temsil Eden Menkul Değerler	-	-	-	-
Diğer Finansal Varlıklar	-	-	-	-
Gerçeğe Uygun Değer Farkı Diğer Kapsamlı Gelire Yansıtılan Finansal Varlıklar	2.878	-	-	2.878
Devlet Borçlanma Senetleri	2.878	-	-	2.878
Sermayede Payı Temsil Eden Menkul Değerler	-	-	-	-
Diğer Finansal Varlıklar	-	-	-	-
Türev Finansal Varlıklar	-	951.658	-	951.658
Türev Finansal Varlıkların Gerçeğe Uygun Değer Farkı Kar Zarara Yansıtılan Kısım	-	951.658	-	951.658
Toplam Varlıklar	248.209	951.658	-	1.199.867
Türev Finansal Yükümlülükler	-	234.708	-	234.708
Türev Finansal Yükümlülüklerin Gerçeğe Uygun Değer Farkı Kar Zarara Yansıtılan Kısım	-	234.708	-	234.708
Toplam Yükümlülükler	-	234.708	-	234.708

DEUTSCHE BANK ANONİM ŞİRKETİ

31 ARALIK 2024 TARİHİ İTİBARIYLA

KONSOLİDE OLMAYAN FİNANSAL TABLOLARA İLİŞKİN AÇIKLAMA VE DİPNOTLAR

(Tutarlar aksi belirtilmedikçe Bin Türk Lirası (“TL”) olarak ifade edilmiştir.)

MALİ BÜNYEYE VE RİSK YÖNETİMİNE İLİŞKİN BİLGİLER (devamı)

IX. Başkalarının nam ve hesabına yapılan işlemler ile inanca dayalı işlemlere ilişkin açıklamalar:

1. Banka'nın başkalarının nam ve hesabına alım, satım, saklama, yönetim ve danışmanlık hizmetleri

Banka, müşterilerine menkul saklama hizmeti vermektedir.

2. İnanca dayalı işlem sözleşmeleri kapsamında diğer finansal kurumlarla yapılan işlemlerin, bu Banka'nın mali durumunu önemli ölçüde etkilemesi olasılığının bulunup bulunmadığı

Banka tarafından inanca dayalı işlem yapılmamaktadır.

DEUTSCHE BANK ANONİM ŞİRKETİ

31 ARALIK 2024 TARİHİ İTİBARIYLA

KONSOLİDE OLMAYAN FİNANSAL TABLOLARA İLİŞKİN AÇIKLAMA VE DİPNOTLAR

(Tutarlar aksi belirtilmedikçe Bin Türk Lirası (“TL”) olarak ifade edilmiştir.)

MALİ BÜNYEYE VE RİSK YÖNETİMİNE İLİŞKİN BİLGİLER (devamı)

X. Risk Yönetimine İlişkin Açıklamalar

23 Ekim 2015 tarihinde 29511 sayılı Resmi Gazete’de yayımlanan ve 31 Mart 2016 tarihi itibarıyla yürürlüğe giren “Bankalarca Risk Yönetimine İlişkin Kamuya Yapılacak Açıklamalar Hakkında Tebliğ” uyarınca hazırlanan dipnotlar ve ilgili açıklamalar bu bölümde verilmektedir. Banka’nın sermaye yeterliliği hesaplamasında standart yaklaşım kullanıldığından, İçsel Derecelendirmeye Dayalı Yaklaşım (“İDD”) kapsamında hazırlanması gereken tablolar verilmemiştir.

a. Risk Yönetimi ve Risk Ağırlıklı Tutarlara İlişkin Genel Açıklamalar

1. Banka’nın Risk Yönetimi Yaklaşımı

Banka’da risk yönetimine ilişkin nihai sorumluluk Yönetim Kurulu’na aittir. Risk yönetimi süreci; Banka’nın Üst Düzey Yönetimi ile Risk Yönetimi biriminin beraber belirlediği ve Yönetim Kurulu’nun onayladığı esaslar çerçevesinde,

1. Risklerin tanımlanması,
2. Risklerin ölçülmesi,
3. Risklerin izlenmesi,
4. Risklerin kontrolü ve raporlanması aşamalarından meydana gelir.

Banka’da öncelikle değerlendirilmesi gereken temel risk yönetimleri aşağıda tanımlanmıştır.

1. Kredi Riski Yönetimi
2. Piyasa Riski Yönetimi (Likidite, Kur ve Faiz Riski)
3. Operasyonel Riski Yönetimi

DEUTSCHE BANK ANONİM ŞİRKETİ

31 ARALIK 2024 TARİHİ İTİBARIYLA

KONSOLİDE OLMAYAN FİNANSAL TABLOLARA İLİŞKİN AÇIKLAMA VE DİPNOTLAR

(Tutarlar aksi belirtilmedikçe Bin Türk Lirası ("TL") olarak ifade edilmiştir.)

MALİ BÜNYEYE VE RİSK YÖNETİMİNE İLİŞKİN BİLGİLER (devamı)

X. Risk Yönetimine İlişkin Açıklamalar (devamı)

1. Banka'nın Risk Yönetimi Yaklaşımı (devamı)

Risk Yönetim Birimi bu risklerin yönetilmesinden sorumludur. Risklerin yönetimi risk politikaları esaslarına göre gerçekleşir. Risk yönetimi politika ve uygulama usullerinin belirlenmesinde Banka'nın faaliyetlerine ilişkin stratejiler, politikalar ve uygulama usulleri, faaliyetlerinin hacmi, niteliği ve karmaşıklığı, risk stratejisi ve alabileceği risk düzeyi, risk izleme ve yönetme kapasitesi, geçmiş deneyimi ve performansı, faaliyetleri yürüten birimlerin yöneticilerinin alanları ile ilgili konulardaki uzmanlık düzeyleri ve kanunda ve ilgili diğer mevzuatta öngörülen yükümlülükleri dikkate alır. Risk yönetimi politika ve uygulama usullerinin değişen koşullara uyum sağlaması zorunludur. Yönetim Kurulu bunların yeterliliğini düzenli olarak değerlendirir ve gerekli değişiklikleri yapar. Banka, faaliyetlerinden kaynaklanan kredi riski, piyasa riski, faiz oranı riski ve likidite riski gibi sayısallaştırılabilen riskler için yazılı limitler belirler ve bu limitler Yönetim Kurulu'na onaylanır. Risk limitleri, risk yönetimi birimi yöneticisi ve banka genel müdürü dahil ilgili üst düzey yöneticiler ile birlikte belirlenir. Yönetim Kurulu onayıyla limitler yürürlüğe girer. Yönetim Kurulu kredi açma yetkisini, Banka'nın Kredi politika ve prosedürlerinde belirlenen esaslar doğrultusunda, Kredi Komitesi'ne veya Genel Müdür'e devreder. Risk Yönetimi, Bankaca üstlenilen risklerin, risk limitleri dahilinde olduğunu günlük Limit aşım raporu ile takip eder ve Üst Yönetim'e ve Yönetim Kurulu'na düzenli aralıklarla raporlar. Banka risk faktöründeki değişimin gelir ve giderlerine etkisini ölçer. Banka beklenmeyen piyasa koşullarının temel faaliyet konularına etkisini değerlendirecek şekilde dönemsel olarak stres testi ve senaryo analizleri yapar. Gerekli görüldüğünde senaryo analizi ve stres testlerinin sonuçları politika ve limitlere yansıtılır.

2. Risk ağırlıklı tutarlara genel bakış:

	Risk Ağırlıklı Tutarlar		Asgari Sermaye	Asgari Sermaye
	Cari Dönem	Önceki Dönem	Yükümlülüğü	Yükümlülüğü
1 Kredi riski (karşı taraf kredi riski hariç)	9.470.904	7.241.159	757.672	579.293
2 Standart yaklaşım	9.470.904	7.241.159	757.672	579.293
3 İçsel derecelendirmeye dayalı yaklaşım	-	-	-	-
4 Karşı taraf kredi riski	349.085	504.832	27.927	40.387
5 Karşı taraf kredi riski için standart yaklaşım	349.085	504.832	27.927	40.387
6 İçsel model yöntemi	-	-	-	-
7 Basit risk ağırlığı yaklaşımı veya içsel modeller yaklaşımında bankacılık	-	-	-	-
8 KYK'ya yapılan yatırımlar-içerik yöntemi	-	-	-	-
9 KYK'ya yapılan yatırımlar-izahname yöntemi	-	-	-	-
10 KYK'ya yapılan yatırımlar-% 1250 risk ağırlığı yöntemi	-	-	-	-
11 Takas riski	-	-	-	-
12 Bankacılık hesaplarındaki menkul kıymetleştirme pozisyonları	-	-	-	-
13 İDD derecelendirmeye dayalı yaklaşım	-	-	-	-
14 İDD denetim otoritesi formülü yaklaşımı	-	-	-	-
15 Standart basitleştirilmiş denetim otoritesi formülü yaklaşımı	-	-	-	-
16 Piyasa riski	397.328	997.531	31.786	79.802
17 Standart yaklaşım	397.328	997.531	31.786	79.802
18 İçsel model yaklaşımları	-	-	-	-
19 Operasyonel risk	3.618.190	1.452.163	289.455	116.173
20 Temel gösterge yaklaşımı	3.618.190	1.452.163	289.455	116.173
21 Standart yaklaşım	-	-	-	-
22 İleri ölçüm yaklaşımı	-	-	-	-
23 Özkaynaklardan indirim eşiklerinin altındaki tutarlar (%250 risk ağırlığı)	-	-	-	-
24 En düşük değer ayarlamaları	-	-	-	-
25 Toplam (1+4+7+8+9+10+11+12+16+19+23+24)	13.835.507	10.195.685	1.106.840	815.655

DEUTSCHE BANK ANONİM ŞİRKETİ

31 ARALIK 2024 TARİHİ İTİBARIYLA

KONSOLİDE OLMAYAN FİNANSAL TABLOLARA İLİŞKİN AÇIKLAMA VE DİPNOTLAR

(Tutarlar aksi belirtilmedikçe Bin Türk Lirası (“TL”) olarak ifade edilmiştir.)

MALİ BÜNYEYE VE RİSK YÖNETİMİNE İLİŞKİN BİLGİLER (devamı)

X. Risk Yönetimine İlişkin Açıklamalar (devamı)

b. Finansal Tablolar ile Risk Tutarları Arasındaki Bağlantılar

1. Muhasebesel konsolidasyon ve yasal konsolidasyon kapsamı arasındaki farklar ve eşleştirme

	a	b	Kalemlerin TMS uyarınca değerlendirilmiş tutarı				g			
			Finansal tablolardaki TMS uyarınca değerlendirilmiş tutar	Yasal kons. kapsamındaki TMS uyarınca değerlendirilmiş tutar	Kredi riskine tabi	Karşı taraf kredi riskine tabi		Menkul kıymetleştirme pozisyonları	Piyasa riskine tabi	Sermaye yükümlülüğüne tabi olmayan veya sermayeden indirilen
Cari Dönem										
Varlıklar										
Nakit değerler ve merkez bankası	10.727.322	10.727.322	10.727.322	-	-	-	-	-		
Alım satım amaçlı FV	103.659	103.659	103.659	-	-	-	-	-		
Gerçeğe uygun değer farkı kar/zarara yansıtılan olarak sınıflandırılan FV	70.734	70.734	70.734	-	-	-	-	-		
Bankalar	1.523.861	1.523.861	1.523.861	-	-	-	-	-		
Para piyasalarından alacaklar	-	-	-	-	-	-	-	-		
Türev Finansal Varlıklar	389.977	389.977	-	389.977	-	-	-	-		
Krediler ve alacaklar	8.890.161	8.890.161	8.890.161	-	-	-	-	-		
Factoring alacakları	-	-	-	-	-	-	-	-		
Vadeye kadar elde tutulacak yatırımlar (net)	-	-	-	-	-	-	-	-		
İştirakler (net)	-	-	-	-	-	-	-	-		
Bağlı ortaklıklar (net)	-	-	-	-	-	-	-	-		
Birlikte kontrol edilen ortaklıklar (iş ortaklıkları) (net)	-	-	-	-	-	-	-	-		
Kiralama işlemlerinden alacaklar	-	-	-	-	-	-	-	-		
Risikten korunma amaçlı türev FV	-	-	-	-	-	-	-	-		
Maddi duran varlıklar (net)	51.169	51.169	51.169	-	-	-	-	-		
M.Olmayan duran varlıklar (net)	44.441	44.441	-	-	-	-	-	7.915		
Yatırım amaçlı gayrimenkuller (net)	-	-	-	-	-	-	-	-		
Vergi varlığı	21.655	21.655	-	-	-	-	-	40.343		
Satış amaçlı elde tutulan ve durdurulan faaliyetlere ilişkin duran varlıklar (net)	-	-	-	-	-	-	-	-		
Diğer aktifler	2.114.966	2.114.966	2.114.966	-	-	-	-	-		
Toplam varlıklar	23.937.945	23.937.945	23.481.872	389.977	-	-	-	48.258		
Yükümlülükler										
Mevduat	12.774.377	12.774.377	-	-	-	-	-	12.774.377		
Alım satım amaçlı türev finansal borçlar	319.426	319.426	-	319.426	-	-	319.426	319.426		
Alınan krediler	3.781.068	3.781.068	-	-	-	-	-	3.781.068		
Para piyasalarına borçlar	-	-	-	-	-	-	-	-		
İhraç edilen menkul kıymetler	-	-	-	-	-	-	-	-		
Fonlar	-	-	-	-	-	-	-	-		
Muhtelif borçlar	-	-	-	-	-	-	-	-		
Diğer yabancı kaynaklar	-	-	-	-	-	-	-	-		
Factoring borçları	-	-	-	-	-	-	-	-		
Kiralama işlemlerinden borçlar	7.991	7.991	-	-	-	-	-	7.991		
Risikten korunma amaçlı türev finansal borçlar	-	-	-	-	-	-	-	-		
Karşılıklar	369.411	369.411	-	-	-	-	-	369.411		
Vergi borcu	345.221	345.221	-	-	-	-	-	345.221		
Satış amaçlı elde tutulan ve durdurulan faaliyetlere ilişkin duran varlık borçları (net)	-	-	-	-	-	-	-	-		
Diğer Yükümlülükler	101.635	101.635	-	-	-	-	-	101.635		
Sermaye benzeri krediler	-	-	-	-	-	-	-	-		
Özkaynaklar	6.238.816	6.238.816	-	-	-	-	-	6.238.816		
Toplam yükümlülükler	23.937.945	23.937.945	-	319.426	-	319.426	-	23.937.945		

DEUTSCHE BANK ANONİM ŞİRKETİ

31 ARALIK 2024 TARİHİ İTİBARIYLA

KONSOLİDE OLMAYAN FİNANSAL TABLOLARA İLİŞKİN AÇIKLAMA VE DİPNOTLAR

(Tutarlar aksi belirtilmedikçe Bin Türk Lirası ("TL") olarak ifade edilmiştir.)

MALİ BÜNYEYE VE RİSK YÖNETİMİNE İLİŞKİN BİLGİLER (devamı)

X. Risk Yönetimine İlişkin Açıklamalar (devamı)

1. Muhasebesel konsolidasyon ve yasal konsolidasyon kapsamındaki farklar ve eşleştirme (devamı)

	a	b	c	d	e	f	g
	Finansal tablolardaki TMS uyarınca değerlendirilmiş tutar	Yasal kons. kapsamındaki TMS uyarınca değerlendirilmiş tutar	Kredi riskine tabi	Karşı taraf kredi riskine tabi	Menkul kıymetleştirme pozisyonları	Piyasa riskine tabi	Sermaye yükümlülüğüne tabi olmayan veya sermayeden indirilen
Önceki Dönem							
Varlıklar							
Nakit değerler ve merkez bankası	4.153.019	4.153.019	4.153.019	-	-	-	-
Alım satım amaçlı FV	245.331	245.331	245.331	-	-	-	-
Gerçeğe uygun değer farkı kar/zarara yansıtılan olarak sınıflandırılan FV	2.878	2.878	2.878	-	-	-	-
Bankalar	344.273	344.273	344.273	-	-	-	-
Para piyasalarından alacaklar	350.699	350.699	350.699	-	-	-	-
Türev Finansal Varlıklar	951.658	951.658	-	951.658	-	-	-
Krediler ve alacaklar	6.428.412	6.428.412	6.428.412	-	-	-	-
Faktoring alacakları	-	-	-	-	-	-	-
Vadeye kadar elde tutulacak yatırımlar (net)	-	-	-	-	-	-	-
İştirakler (net)	-	-	-	-	-	-	-
Bağlı ortaklıklar (net)	-	-	-	-	-	-	-
Birlikte kontrol edilen ortaklıklar (iş ortaklıkları) (net)	-	-	-	-	-	-	-
Kiralama işlemlerinden alacaklar	-	-	-	-	-	-	-
Risken korunma amaçlı türev FV	-	-	-	-	-	-	-
Maddi duran varlıklar (net)	69.579	69.579	69.579	-	-	-	-
M.Olmayan duran varlıklar (net)	18.574	18.574	-	-	-	-	11.930
Yatırım amaçlı gayrimenkuller (net)	-	-	-	-	-	-	-
Vergi varlığı	-	-	-	-	-	-	16.800
Satış amaçlı elde tutulan ve durdurulan faaliyetlere ilişkin duran varlıklar (net)	-	-	-	-	-	-	-
Diğer aktifler	2.606.385	2.606.385	2.606.385	-	-	-	-
Toplam varlıklar	15.170.808	15.170.808	14.200.576	951.658	-	-	28.730
Yükümlülükler							
Mevduat	3.087.139	3.087.139	-	-	-	-	3.087.139
Alım satım amaçlı türev finansal borçlar	234.708	234.708	-	234.708	-	234.708	234.708
Alınan krediler	5.711.434	5.711.434	-	-	-	-	5.711.434
Para piyasalarından borçlar	-	-	-	-	-	-	-
İhraç edilen menkul kıymetler	-	-	-	-	-	-	-
Fonlar	-	-	-	-	-	-	-
Muhtelif borçlar	-	-	-	-	-	-	-
Diğer yabancı kaynaklar	-	-	-	-	-	-	-
Faktoring borçları	-	-	-	-	-	-	-
Kiralama işlemlerinden borçlar	16.246	16.246	-	-	-	-	16.246
Risken korunma amaçlı türev finansal borçlar	-	-	-	-	-	-	-
Karşılıklar	344.735	344.735	-	-	-	-	344.735
Vergi borcu	414.830	414.830	-	-	-	-	414.830
Satış amaçlı elde tutulan ve durdurulan faaliyetlere ilişkin duran varlık borçları (-	-	-	-	-	-	-
Diğer Yükümlülükler	1.212.313	1.212.313	-	-	-	-	1.212.313
Sermaye benzeri krediler	-	-	-	-	-	-	-
Özkaynaklar	4.149.402	4.149.402	-	-	-	-	4.149.402
Toplam yükümlülükler	15.170.807	15.170.807	-	234.708	-	234.708	15.170.807

DEUTSCHE BANK ANONİM ŞİRKETİ

31 ARALIK 2024 TARİHİ İTİBARIYLA

KONSOLİDE OLMAYAN FİNANSAL TABLOLARA İLİŞKİN AÇIKLAMA VE DİPNOTLAR

(Tutarlar aksi belirtilmedikçe Bin Türk Lirası (“TL”) olarak ifade edilmiştir.)

MALİ BÜNYEYE VE RİSK YÖNETİMİNE İLİŞKİN BİLGİLER (devamı)

X. Risk Yönetimine İlişkin Açıklamalar (devamı)

b. Finansal Tablolar ile Risk Tutarları Arasındaki Bağlantılar (devamı)

2. Risk tutarları ile finansal tablolardaki TMS uyarınca değerlendirilmiş tutarlar arasındaki farkların ana kaynakları

Cari Dönem		a	b	c	d	e
		Toplam	Kredi riskine tabi	Menkul kıymetleştirme pozisyonları	Karşı taraf kredi riskine tabi	Piyasa riskine tabi (*)
1	Yasal kons. Kapsamındaki varlıkların TMS uyarınca değerlendirilmiş tutarları	23.889.687	23.481.872	--	389.977	--
2	Yasal kons. Kapsamındaki yükümlülüklerin TMS uyarınca değerlendirilmiş tutarları	-	-	-	-	-
3	Yasal kons. Kapsamındaki toplam net tutar	23.889.687	23.481.872	-	389.977	-
4	Bilanço dışı tutarlar	2.593.294	749.548	-	-	-
5	Değerleme farkları	-	-	-	-	-
6	Farklı netleştirme kurallarından kaynaklanan farklar (satı 2'ye konulanlar dışındaki)	-	-	-	-	-
7	Karşılıkların dikkate alınmasından kaynaklanan farklar	-	-	-	-	-
8	Kurumun uygulamalarından kaynaklanan farklar	-	-	-	(40.892)	397.328
9	Risk azaltımından kaynaklanan farklar	-	(14.760.516)	-	-	-
10	Risk tutarları	26.482.981	9.470.904	-	349.085	397.328

Önceki Dönem		a	b	c	d	e
		Toplam	Kredi riskine tabi	Menkul kıymetleştirme pozisyonları	Karşı taraf kredi riskine tabi	Piyasa riskine tabi (*)
1	Yasal kons. Kapsamındaki varlıkların TMS uyarınca değerlendirilmiş tutarları	15.142.077	14.200.575	-	951.658	-
2	Yasal kons. Kapsamındaki yükümlülüklerin TMS uyarınca değerlendirilmiş tutarları	-	-	-	-	-
3	Yasal kons. Kapsamındaki toplam net tutar	15.142.077	14.200.575	-	951.658	-
4	Bilanço dışı tutarlar	2.314.441	552.162	-	-	-
5	Değerleme farkları	-	-	-	-	-
6	Farklı netleştirme kurallarından kaynaklanan farklar (satı 2'ye konulanlar dışındaki)	-	-	-	-	-
7	Karşılıkların dikkate alınmasından kaynaklanan farklar	-	-	-	-	-
8	Kurumun uygulamalarından kaynaklanan farklar	-	-	-	(446.826)	997.531
9	Risk azaltımından kaynaklanan farklar	-	(7.511.579)	-	-	-
10	Risk tutarları	17.456.518	7.241.158	-	504.832	997.531

(*) Risk tutarları satırında “Bankaların Sermaye Yeterliliğinin Ölçülmesine ve Değerlendirilmesine İlişkin Yönetmelik”e göre alım satım hesaplarında yer alan finansal araçlar ve kur riski için hesaplanmış sermaye yükümlülüğünden kaynaklı piyasa riskine esas tutara yer verilmiştir.

DEUTSCHE BANK ANONİM ŞİRKETİ

31 ARALIK 2024 TARİHİ İTİBARIYLA

KONSOLİDE OLMAYAN FİNANSAL TABLOLARA İLİŞKİN AÇIKLAMA VE DİPNOTLAR

(Tutarlar aksi belirtilmedikçe Bin Türk Lirası ("TL") olarak ifade edilmiştir.)

MALİ BÜNYEYE VE RİSK YÖNETİMİNE İLİŞKİN BİLGİLER (devamı)

X. Risk Yönetimine İlişkin Açıklamalar (devamı)

b. Finansal Tablolar ile Risk Tutarları Arasındaki Bağlantılar (devamı)

3. TMS Uyarınca Değerlenmiş Tutarlar İle Risk Tutarları Arasındaki Farklara İlişkin Açıklamalar

a) Muhasebesel ve yasal konsolidasyon kapsamı:

Banka'nın muhasebesel ve yasal konsolidasyon kapsamı arasında fark bulunmamaktadır.

b) TMS uyarınca değerlendirilmiş tutarlar ile risk tutarları arasındaki farklar:

Karşı taraf kredi riskine konu işlemlerde yasal konsolidasyon kapsamındaki TMS uyarınca değerlendirilmiş tutarlar ile risk azaltımı sonrası tutarlar arasındaki farklar, KKR'ya konu türev işlemlerin yenileme maliyetlerine işlem türü ve vadesine göre potansiyel risk tutarlarının da eklenmesinden ve repo/ters repo işlemleri için volatilité ayarlamaları yapılmasından kaynaklanmaktadır.

Piyasa riskine tabi kalemlerin TMS uyarınca değerlendirilmiş tutarları gerçeğe uygun değerini göstermektedir. Buna karşın risk tutarı satırındaki tutar ise "Bankaların Sermaye Yeterliliğinin Ölçülmesine ve Değerlendirilmesine İlişkin Yönetmelik" kapsamında piyasa riskinin faiz oranı riski, hisse senedi fiyat riski, kur riski gibi unsurlarının neden olabileceği zararlara yönelik hesaplanan sermaye yükümlülüğünden kaynaklı piyasa riskine esas tutarını ifade etmektedir.

c) Bankaların Sermaye Yeterliliğinin Ölçülmesine ve Değerlendirilmesine İlişkin Yönetmeliğe ekli Ek-3'te yer alan ihtiyatlı değerlendirme ilke ve esaslarına göre, Banka'nın değerlendirme tahminlerinin ihtiyatlılığını ve güvenilirliğini sağlamak için kullanılan sistemler ve yapılan kontrollere ilişkin açıklamalar:

Gerçeğe uygun değeri ile muhasebeleşen finansal araçların aktif bir piyasada işlem görmesi durumunda piyasa fiyatına dayalı değerlendirme yapılmaktadır. Değerlemede kullanılan piyasa fiyatının doğruluğu periyodik olarak teyit edilmektedir. Aktif bir piyasası olmayan finansal araçların gerçeğe uygun değerlemesi TFRS 9'a uygun olarak yapılmaktadır.

c. Kredi Riski Açıklamaları

1. Kredi Riskiyle İlgili Genel Niteliksel Bilgiler

Kredi Riski yönetimine ilişkin ilkeler, Banka'nın kapsayıcı risk ilkelerinin bir parçasını oluşturmaktadır:

- Risk, tanımlanmış bir risk iştahı çerçevesinde alınır.
- Alınan her riskin, risk yönetimi çerçevesi içerisinde onaylanması gerekmektedir.
- Alınan riskin uygun şekilde telafi edilmesi gerekir.
- Risk sürekli olarak izlenmeli ve düzenli olarak raporlanmalıdır.

Güçlü risk yönetimi kültürü, Banka'nın direncinin güçlendirilmesine yardımcı olmaktadır.

DEUTSCHE BANK ANONİM ŞİRKETİ

31 ARALIK 2024 TARİHİ İTİBARIYLA

KONSOLİDE OLMAYAN FİNANSAL TABLOLARA İLİŞKİN AÇIKLAMA VE DİPNOTLAR

(Tutarlar aksi belirtilmedikçe Bin Türk Lirası (“TL”) olarak ifade edilmiştir.)

MALİ BÜNYEYE VE RİSK YÖNETİMİNE İLİŞKİN BİLGİLER (devamı)

X. Risk Yönetimine İlişkin Açıklamalar (devamı)

c. Kredi Riski Açıklamaları (devamı)

1. Kredi Riskiyle İlgili Genel Niteliksel Bilgiler (devamı)

Kredi riski, herhangi bir karşı taraf, borçlu veya yükümlüden (topluca “karşı taraf”) fiili, şarta bağlı veya olası alacağın doğduğu her işlemde ortaya çıkar. Banka, DB Grubu’nun sınıflandırmasına benzer şekilde, karşı taraf riski, ülke riski ve takas riski olmak üzere üç tür kredi riski olduğunu kabul etmektedir. Banka kredi riskini, Grup seviyesinde hazırlanan politika ve kurallara uygun olarak hazırladığı lokal politika ve prosedürlerle yönetmektedir.

Kredi riskinin kabul edilmesinden önce kredi risk yönetiminin temel ilkesi müşterilerin incelenmesidir. “Müşterinin tanınması” ilkesine uygun bir şekilde ihtiyatlı müşteri seçimi, Banka adına ilk savunma hattı vazifesini gören iş birimleri ile işbirliği içerisinde başarılmaktadır.

Banka, çeşitliliği sağlamak, yoğunlaşmayı önlemek ve pazarlanabilir bir portföy elde edebilmek için belirli iş bölümleri, endüstriler, ülkeler, bazı ürünler veya tek başına karşı taraflar için portföy risk iştahı belirleyebilir. Yönetim Kurulu, risk iştahını ve risk limitlerini belirlerken “Ülke ve Sektör Yoğunlaşma Risklerini” de dikkate alır.

Risk Yönetimi Birimi, iş birimlerinden bağımsızdır. Banka’nın kredi politikaları buna göre oluşturulur ve Risk Yönetimi Birimi bu politikaların, Banka’nın işine uygun şekilde muhafaza edilmelerinden sorumludur. Risk Yönetimi birimi, önceden belirlenmiş kredi stratejilerine dayanarak, kredi risklerinin sürekli izlenmesinden sorumludur. Koordineli iş ve risk stratejilerinin oluşturulmasını temin için kredi stratejileri, yönetim kadrosu ile beraber gözden geçirilir.

Banka içerisinde meydana gelen bütün yeni kredi riskleri “tek borçlu” ilkesine göre gerekli kredi yetkisine sahip kişilerin bilgisi dahilinde onaylanmalıdır. Banka’yla ilgili bütün kredi riski kararları, Banka’nın kredi makamının onayına tabidir. Banka, aynı borçluya ait bütün riski ölçer ve birleştirir (“tek borçlu ilkesi”). Tüzel kişilik seviyesinde, kredi riski limitlerinin yönetilmesine dair nihai sorumluluk Yönetim Kurulu’na aittir. Banka’nın toplam kredi limit ve riskleri, Risk ve sermaye raporu aracılığıyla en azından üç ayda bir gözden geçirilir.

Banka’da Yönetim Kurulu kredi riski azaltım yöntemleri olarak bölüm 5’de anlatılan teknikleri kullanılmaktadır.

Kredi riski stratejimizde portföyümüz içinde her türlü aşırı yoğunlaşmadan kaçınılmaktadır. Kredi riskinde önemli oranda yoğunlaşma, Banka’nın, benzer ekonomik özellikleri olan veya benzer faaliyetler içerisindeki bazı karşı taraflardan ötürü önemli riskler içine girmiş olması ve söz konusu karşı taraflar arasındaki bu benzerliklerin, ekonomide veya endüstride hakim olan şartlarda meydana gelecek değişikliklerin bu tarafların, sözleşmelerinden kaynaklanan yükümlülüklerini yerine getirme yeteneklerini aynı şekilde etkileyebilecek durumda olması halinde mevcuttur. Kredi riski yoğunlaşması, tek bir karşı taraf seviyesinde de mevcut olabilir.

DEUTSCHE BANK ANONİM ŞİRKETİ

31 ARALIK 2024 TARİHİ İTİBARIYLA

KONSOLİDE OLMAYAN FİNANSAL TABLOLARA İLİŞKİN AÇIKLAMA VE DİPNOTLAR

(Tutarlar aksi belirtilmedikçe Bin Türk Lirası ("TL") olarak ifade edilmiştir.)

MALİ BÜNYEYE VE RİSK YÖNETİMİNE İLİŞKİN BİLGİLER (devamı)

X. Risk Yönetimine İlişkin Açıklamalar (devamı)

c. Kredi Riski Açıklamaları (devamı)

1. Kredi Riskiyle İlgili Genel Niteliksel Bilgiler (devamı)

İç Denetim ("İD") paydaşlara iç kontrol sistemlerinin tasarım ve etkinliğinin yeterliliği ve bunun yanı sıra risk yönetimi ve denetimi süreçlerinin etkinliği konularında bağımsız ve tarafsız güvence sunar. İD objektif ve tarafsızdır. İşlevi, bankanın günlük işlerinden bağımsızdır ve İD personeli, ne işe ne de operasyonlara dair sorumluluklar yüklenmezler. İD'nin görevini yerine getirebilmek için bütün tesis, çalışanlar, bilgi ve belgelere erişim hakkı bulunmaktadır. İD, Yönetim Kurulu tarafından sağlanan yetkiyle hareket eder ve İD'den dinamik ve risk temelli bir denetim hazırlayıp gerçekleştirmesi beklenir. Denetim sonucu, tek tek denetim raporları halinde yönetime bildirilir.

İç kontrol etkinlikleri, Banka tarafından yerine getirilen günlük etkinlikleri kapsar. İşlemlerin gerçekleştirilmesi sırasında kural ve kısıtlamalara uyulup uyulmadığının kontrol edilmesi konusunda ilk savunma hattını ilgili bölümler oluştururken, etkinliklerin Banka tarafından konulan kurallara uygun şekilde yerine getirilip getirilmediğini kontrol eden iç kontrol birimi bu konudaki ikinci savunma hattını oluşturur. Bütün Banka çalışanlarının, iç kontrol biriminin etkinlikleri ve işlerine ilişkin kural ve kısıtlamalar konularında bilgilendirilmesi gereklidir.

2. Varlıkların kredi kalitesi

Cari Dönem	Yasal konsolidasyona göre hazırlanan finansala tablolarda yer alan TMS uyarınca değerlendirilmiş brüt tutarı		Karşılıklar/amortisman ve değer düşüklüğü	Net Değer
	Temerrüt Etmemiş	Temerrüt Etmemiş		
1 Krediler	-	8.891.224	1.063	8.890.161
2 Borçlanma Araçları	-	174.393	484	173.909
3 Bilanço dışı alacaklar	-	2.593.294	407	2.592.887
4 Toplam	-	11.658.911	1.954	11.656.957

Önceki Dönem	Yasal konsolidasyona göre hazırlanan finansala tablolarda yer alan TMS uyarınca değerlendirilmiş brüt tutarı		Karşılıklar/amortisman ve değer düşüklüğü	Net Değer
	Temerrüt Etmemiş	Temerrüt Etmemiş		
1 Krediler	-	6.429.263	851	6.428.412
2 Borçlanma Araçları	-	248.209	46	248.163
3 Bilanço dışı alacaklar	-	2.314.441	360	2.314.081
4 Toplam	-	8.991.913	1.257	8.990.656

(*) Beklenen zarar karşılıklarını içermektedir.

3. Temerrüde düşmüş alacaklar ve borçlanma araçları stokundaki değişimler

Banka'nın temerrüde düşmüş alacağı bulunmamaktadır.

DEUTSCHE BANK ANONİM ŞİRKETİ

31 ARALIK 2024 TARİHİ İTİBARIYLA

KONSOLİDE OLMAYAN FİNANSAL TABLOLARA İLİŞKİN AÇIKLAMA VE DİPNOTLAR

(Tutarlar aksi belirtilmedikçe Bin Türk Lirası (“TL”) olarak ifade edilmiştir.)

MALİ BÜNYEYE VE RİSK YÖNETİMİNE İLİŞKİN BİLGİLER (devamı)

X. Risk Yönetimine İlişkin Açıklamalar (devamı)

c. Kredi Riski Açıklamaları (devamı)

4. Varlıkların kredi kalitesiyle ilgili ilave açıklamalar

4.1. Varlıkların kredi kalitesi- Alacakların Coğrafi Bölgelerine Göre Dağılımı

Cari Dönem	Krediler		Borçlanma Araçları		Bilanço Dışı Alacaklar		Karşılıklar/ amortisman ve değer düşüklüğü	Aktiften silinen tutar
	Temerrüt etmiş	Temerrüt etmemiş	Temerrüt etmiş	Temerrüt etmemiş	Temerrüt etmiş	Temerrüt etmemiş		
1 Yurtiçi	-	8.891.053	-	174.393	-	1.722.722	1.547	-
2 Avrupa Birliği Ülkeleri	-	4	-	-	-	511.029	407	-
3 OECD Ülkeleri	-	-	-	-	-	-	-	-
4 Kıyı Bankacılığı Bölgeleri	-	-	-	-	-	-	-	-
5 ABD, Kanada	-	-	-	-	-	130.142	-	-
6 Diğer Ülkeler	-	167	-	-	-	229.400	-	-
7 Toplam	-	8.891.224	-	174.393	-	2.593.293	1.954	-

Önceki Dönem	Krediler		Borçlanma Araçları		Bilanço Dışı Alacaklar		Karşılıklar/ amortisman ve değer düşüklüğü	Aktiften silinen tutar
	Temerrüt etmiş	Temerrüt etmemiş	Temerrüt etmiş	Temerrüt etmemiş	Temerrüt etmiş	Temerrüt etmemiş		
1 Yurtiçi	-	6.428.209	-	248.209	-	1.490.597	897	-
2 Avrupa Birliği Ülkeleri	-	47	-	-	-	459.949	360	-
3 OECD Ülkeleri	-	-	-	-	-	-	-	-
4 Kıyı Bankacılığı Bölgeleri	-	-	-	-	-	-	-	-
5 ABD, Kanada	-	-	-	-	-	119.285	-	-
6 Diğer Ülkeler	-	1.007	-	-	-	244.610	-	-
7 Toplam	-	6.429.263	-	248.209	-	2.314.441	1.257	-

4.2. Varlıkların kredi kalitesi- Alacakların Sektörlere Göre Dağılımı

Cari Dönem	Krediler		Borçlanma Araçları		Bilanço Dışı Alacaklar		Karşılıklar/ amortisman ve değer düşüklüğü	Aktiften silinen tutar
	Temerrüt etmiş	Temerrüt etmemiş	Temerrüt etmiş	Temerrüt etmemiş	Temerrüt etmiş	Temerrüt etmemiş		
Tarım	-	664.273	-	-	-	-	-	-
Çiftçilik ve Hayvancılık	-	664.273	-	-	-	-	-	-
Ormançılık	-	-	-	-	-	-	-	-
Balıkçılık	-	-	-	-	-	-	-	-
Sanayi	-	7.244.795	-	-	-	945.456	1.063	-
Madencilik ve Taşocakçılığı	-	-	-	-	-	-	-	-
İmalat sanayi	-	7.244.795	-	-	-	945.456	1.063	-
Elektrik, Gaz, Su	-	-	-	-	-	-	-	-
İnşaat	-	217.521	-	-	-	-	-	-
Hizmetler	-	749.588	-	174.393	-	1.647.838	891	-
Toptan ve Perakende Ticaret	-	79.285	-	-	-	107.010	-	-
Otel ve Lokanta Hizmetleri	-	-	-	-	-	-	-	-
Ulaşım ve Haberleşme	-	27.918	-	-	-	-	-	-
Mali Kuruluşlar	-	639.004	-	174.393	-	1.540.828	891	-
Gayrimenkul ve Kira Hizm.	-	3.381	-	-	-	-	-	-
Serbest Meslek Hizmetleri	-	-	-	-	-	-	-	-
Eğitim Hizmetleri	-	-	-	-	-	-	-	-
Sağlık ve Sosyal Hizmetler	-	-	-	-	-	-	-	-
Diğer	-	15.047	-	-	-	-	-	-
Toplam	-	8.891.224	-	174.393	-	2.593.294	1.954	-

Önceki Dönem	Krediler		Borçlanma Araçları		Bilanço Dışı Alacaklar		Karşılıklar/ amortisman ve değer düşüklüğü	Aktiften silinen tutar
	Temerrüt etmiş	Temerrüt etmemiş	Temerrüt etmiş	Temerrüt etmemiş	Temerrüt etmiş	Temerrüt etmemiş		
Tarım	-	449.647	-	-	-	-	-	-
Çiftçilik ve Hayvancılık	-	449.647	-	-	-	-	-	-
Ormançılık	-	-	-	-	-	-	-	-
Balıkçılık	-	-	-	-	-	-	-	-
Sanayi	-	4.759.718	-	-	-	1.018.610	851	-
Madencilik ve Taşocakçılığı	-	204	-	-	-	-	-	-
İmalat sanayi	-	4.759.514	-	-	-	1.018.610	851	-
Elektrik, Gaz, Su	-	-	-	-	-	-	-	-
İnşaat	-	214.508	-	-	-	-	-	-
Hizmetler	-	976.565	-	248.209	-	1.295.831	406	-
Toptan ve Perakende Ticaret	-	142.345	-	-	-	66.130	-	-
Otel ve Lokanta Hizmetleri	-	-	-	-	-	-	-	-
Ulaşım ve Haberleşme	-	81.317	-	-	-	-	-	-
Mali Kuruluşlar	-	591.217	-	248.209	-	1.229.701	406	-
Gayrimenkul ve Kira Hizm.	-	2.811	-	-	-	-	-	-
Serbest Meslek Hizmetleri	-	-	-	-	-	-	-	-
Eğitim Hizmetleri	-	-	-	-	-	-	-	-
Sağlık ve Sosyal Hizmetler	-	158.875	-	-	-	-	-	-
Diğer	-	28.825	-	-	-	-	-	-
Toplam	-	6.429.263	-	248.209	-	2.314.441	1.257	-

DEUTSCHE BANK ANONİM ŞİRKETİ

31 ARALIK 2024 TARİHİ İTİBARIYLA

KONSOLİDE OLMAYAN FİNANSAL TABLOLARA İLİŞKİN AÇIKLAMA VE DİPNOTLAR

(Tutarlar aksi belirtilmedikçe Bin Türk Lirası (“TL”) olarak ifade edilmiştir.)

MALİ BÜNYEYE VE RİSK YÖNETİMİNE İLİŞKİN BİLGİLER (devamı)

X. Risk Yönetimine İlişkin Açıklamalar (devamı)

c. Kredi Riski Açıklamaları (devamı)

4. Varlıkların kredi kalitesi ile ilgili ilave açıklamalar (devamı)

4.3. Varlıkların kredi kalitesi- Alacakların Kalan Vadelerine Göre Dağılımı

Cari Dönem	Dağıtılamayan	1 ay	1-3 ay	3-6 ay	6-12 ay	1 yıl üzeri	Toplam
Temerrüt etmemiş alacaklar	945.456	3.303.107	2.557.241	2.347.000	1.589.878	916.229	11.658.911
1 Krediler	-	3.228.337	2.455.447	1.688.297	1.519.143	-	8.891.224
2 Borçlanma araçları	-	79	-	-	70.735	103.579	174.393
3 Bilanço dışı alacaklar	945.456	74.691	101.794	658.703	-	812.650	2.593.294
Temerrüt etmiş alacaklar	-	-	-	-	-	-	-
1 Krediler	-	-	-	-	-	-	-
2 Borçlanma araçları	-	-	-	-	-	-	-
3 Bilanço dışı alacaklar	-	-	-	-	-	-	-
Karşılıklar/amortisman ve değer düşüklüğü	1.954	-	-	-	-	-	1.954
Toplam	943.502	3.303.107	2.557.241	2.347.000	1.589.878	916.229	11.656.957

Önceki Dönem	Dağıtılamayan	1 ay	1-3 ay	3-6 ay	6-12 ay	1 yıl üzeri	Toplam
Temerrüt etmemiş alacaklar	1.018.610	958.201	1.702.556	2.194.314	2.350.682	767.550	8.991.913
1 Krediler	-	849.517	1.583.971	1.834.457	2.161.318	-	6.429.263
2 Borçlanma araçları	-	4.624	46.086	-	189.364	8.135	248.209
3 Bilanço dışı alacaklar	1.018.610	104.060	72.499	359.857	-	759.415	2.314.441
Temerrüt etmiş alacaklar	-	-	-	-	-	-	-
1 Krediler	-	-	-	-	-	-	-
2 Borçlanma araçları	-	-	-	-	-	-	-
3 Bilanço dışı alacaklar	-	-	-	-	-	-	-
Karşılıklar/amortisman ve değer düşüklüğü	1.257	-	-	-	-	-	1.257
Toplam	1.017.353	958.201	1.702.556	2.194.314	2.350.682	767.550	8.990.656

4.4. Varlıkların kredi kalitesi- Tahsili Gecikmiş Alacaklar İçin Yaşlandırma Analizi

Banka'nın tahsili gecikmiş alacağı bulunmamaktadır.

4.5. Varlıkların kredi kalitesi- Yeniden Yapılandırılmış Alacakların Karşılıklarına Göre Kırılımı

Banka'nın yeniden yapılandırılmış alacağı bulunmamaktadır.

DEUTSCHE BANK ANONİM ŞİRKETİ

31 ARALIK 2024 TARİHİ İTİBARIYLA

KONSOLİDE OLMAYAN FİNANSAL TABLOLARA İLİŞKİN AÇIKLAMA VE DİPNOTLAR

(Tutarlar aksi belirtilmedikçe Bin Türk Lirası ("TL") olarak ifade edilmiştir.)

MALİ BÜNYEYE VE RİSK YÖNETİMİNE İLİŞKİN BİLGİLER (devamı)

X. Risk Yönetimine İlişkin Açıklamalar (devamı)

c. Kredi Riski Açıklamaları (devamı)

5. Kredi Riski Azaltım Teknikleri İle Kamuya Açıklanacak Niteliksel Gereksinimler

Banka'da, Yönetim Kurulu aşağıda gösterilen kredi riskini azaltım yöntemlerini, - bunlarla sınırlı olmamak kaydıyla - kullanabilir:

- Bilanço içi nakit netleştirme
- Türev araçlarına ilişkin netleştirme ve nakit teminatlandırma işlemleri
- Repo işlemlerine ilişkin olarak alınan/verilen teminatın mahsup işlemleri
- Uygun başka teminatlar
- Bankalardan garanti alınması ve ana firma garantileri.

Herhangi bir kredinin teminatlandırılmasındaki ana amaç, kredi riskinin minimum düzeye indirgenmesidir.

Kredinin bir teminat koşulu ile tesis edilmesi durumunda, teminatların Bankacılık sistemine girişlerinin yapılması gerekmektedir. Kredi kullanımını, krediye ilişkin tebliğ koşullarıyla teminatların sistemsel olarak karşılaştırılması sonucunda gerçekleşmektedir.

Her bir kredi için sistemde teminat eşleştirmesi bulunmaktadır. Ayrıca her bir teminat için teminat marjının uygunluğu da kontrol edilmektedir.

Bankanın maruz kaldığı kredi riski ile bu riskin azaltılması amacıyla kullanılan kredi riski azaltım teknikleri mevzuatta belirtilen standartlar dahilinde dikkate alınmaktadır. Finansal teminatların volatilité ayarlı değerleri üzerinden risk azaltımı etkilerinin hesaplandığı, kapsamlı finansal teminat yöntemine göre kredi riski azaltımı yapılmaktadır. Risk azaltım teknikleri uygulandıktan sonra korumasız kalan kısma standart risk ağırlıkları uygulanmaktadır. Kredi riski azaltımında nakit veya benzeri kıymetler ve yüksek kredi kalite kademesine sahip borçlanma araçları kullanılmaktadır.

6. Kredi riski azaltım teknikleri- Genel bakış

Cari Dönem		Teminatsız alacaklar: TMS uyarınca		Teminat ile korunan alacaklar	Teminat ile korunan alacakların teminath kısımları	Finansal garantiler ile korunan alacaklar	Finansal garantiler ile korunan alacakların teminath kısımları		Kredi türevleri ile korunan alacaklar	Kredi türevleri ile korunan alacakların teminath kısımları
		değerlenmiş tutar	Teminat ile korunan alacaklar				Finansal garantiler ile korunan alacaklar	Finansal garantiler ile korunan alacakların teminath kısımları		
1	Krediler	8.891.224	-	-	-	-	-	-	-	-
2	Borçlanma Araçları	174.393	-	-	-	-	-	-	-	-
3	Toplam	9.065.617	-	-	-	-	-	-	-	-
4	Temerrüde düşmüş	-	-	-	-	-	-	-	-	-

Önceki Dönem		Teminatsız alacaklar: TMS uyarınca		Teminat ile korunan alacaklar	Teminat ile korunan alacakların teminath kısımları	Finansal garantiler ile korunan alacaklar	Finansal garantiler ile korunan alacakların teminath kısımları		Kredi türevleri ile korunan alacaklar	Kredi türevleri ile korunan alacakların teminath kısımları
		değerlenmiş tutar	Teminat ile korunan alacaklar				Finansal garantiler ile korunan alacaklar	Finansal garantiler ile korunan alacakların teminath kısımları		
1	Krediler	6.429.263	-	-	-	-	-	-	-	-
2	Borçlanma Araçları	248.209	-	-	-	-	-	-	-	-
3	Toplam	6.677.472	-	-	-	-	-	-	-	-
4	Temerrüde düşmüş	-	-	-	-	-	-	-	-	-

DEUTSCHE BANK ANONİM ŞİRKETİ

31 ARALIK 2024 TARİHİ İTİBARIYLA

KONSOLİDE OLMAYAN FİNANSAL TABLOLARA İLİŞKİN AÇIKLAMA VE DİPNOTLAR

(Tutarlar aksi belirtilmedikçe Bin Türk Lirası ("TL") olarak ifade edilmiştir.)

MALİ BÜNYEYE VE RİSK YÖNETİMİNE İLİŞKİN BİLGİLER (devamı)

X. Risk Yönetimine İlişkin Açıklamalar (devamı)

c. Kredi Riski Açıklamaları (devamı)

7. Bankaların Kredi Riskini Standart Yaklaşım İle Hesaplarken Kullandığı Derecelendirme Notlarıyla İlgili Nitel Açıklamalar

Sermaye yeterliliği hesaplamasında, Merkezi Yönetimlerden veya Merkez Bankalarından Alacaklarla sınırlı olmak üzere, Fitch Ratings'in vermiş olduğu dereceler kullanılmaktadır.

8. Standart Yaklaşım- Maruz kalınan kredi riski ve kredi riski azaltım etkileri

Cari Dönem	Kredi dönüşüm oranı ve kredi riski azaltımından önce alacak tutarı		Kredi dönüşüm oranı ve kredi riski azaltımından sonra alacak tutarı		Risk ağırlıklı tutar ve risk ağırlıklı tutar yoğunluğu	
	Bilanço içi tutar	Bilanço dışı tutar	Bilanço içi tutar	Bilanço dışı tutar	Risk ağırlıklı tutar	Risk ağırlıklı tutar yoğunluğu
1 Merkezi yönetimlerden veya merkez bankalarından alacaklar	10.860.859	-	10.860.859	-	-	-
2 Bölgesel yönetimlerden veya yerel yönetimlerden alacaklar	-	-	-	-	-	-
3 İdari birimlerden ve ticari olmayan girişimlerden alacaklar	-	-	-	-	-	-
4 Çok taraflı kalkınma bankalarından alacaklar	-	-	-	-	-	-
5 Uluslararası teşkilatlardan alacaklar	-	-	-	-	-	-
6 Bankalardan ve aracı kurumlardan alacaklar	2.206.372	642.518	2.064.603	461.462	554.951	21,97%
7 Kurumsal alacaklar	8.388.946	950.266	8.063.987	754.150	8.818.137	100,00%
8 Perakende alacaklar	-	-	-	-	-	-
9 İkamet amaçlı gayrimenkul ipotegi ile teminatlandırılan alacaklar	-	-	-	-	-	-
10 Ticari amaçlı gayrimenkul ipotegi ile teminatlandırılan alacaklar	-	-	-	-	-	-
11 Tahsili gecikmiş alacaklar	-	-	-	-	-	-
12 Kurulca riski yüksek belirlenmiş alacaklar	-	-	-	-	-	-
13 Teminatlı menkul kıymetler	-	-	-	-	-	-
14 Bankalardan ve aracı kurumlardan olan kısa vadeli alacaklar ile kısa vadeli kurumsal alacaklar	-	-	-	-	-	-
15 Kolektif yatırım kuruluşu niteliğindeki yatırımlar	-	-	-	-	-	-
16 Diğer alacaklar	104.309	-	104.310	-	51.717	49,58%
17 Hisse senedi yatırımları	-	-	-	-	-	-
18 Toplam	21.560.486	1.592.784	21.093.759	1.215.612	9.424.805	42,25%

Önceki Dönem	Kredi dönüşüm oranı ve kredi riski azaltımından önce alacak tutarı		Kredi dönüşüm oranı ve kredi riski azaltımından sonra alacak tutarı		Risk ağırlıklı tutar ve risk ağırlıklı tutar yoğunluğu	
	Bilanço içi tutar	Bilanço dışı tutar	Bilanço içi tutar	Bilanço dışı tutar	Risk ağırlıklı tutar	Risk ağırlıklı tutar yoğunluğu
1 Merkezi yönetimlerden veya merkez bankalarından alacaklar	3.767.786	-	3.723.830	-	513	0,01%
2 Bölgesel yönetimlerden veya yerel yönetimlerden alacaklar	-	-	-	-	-	-
3 İdari birimlerden ve ticari olmayan girişimlerden alacaklar	-	-	-	-	-	-
4 Çok taraflı kalkınma bankalarından alacaklar	-	-	-	-	-	-
5 Uluslararası teşkilatlardan alacaklar	-	-	-	-	-	-
6 Bankalardan ve aracı kurumlardan alacaklar	2.838.129	614.441	1.937.161	1.216.874	418.671	13,27%
7 Kurumsal alacaklar	6.006.429	455.284	5.718.898	524.538	7.253.167	116,17%
8 Perakende alacaklar	-	728	-	364	364	100,00%
9 İkamet amaçlı gayrimenkul ipotegi ile teminatlandırılan alacaklar	-	-	-	-	-	-
10 Ticari amaçlı gayrimenkul ipotegi ile teminatlandırılan alacaklar	-	-	-	-	-	-
11 Tahsili gecikmiş alacaklar	-	-	-	-	-	-
12 Kurulca riski yüksek belirlenmiş alacaklar	-	-	-	-	-	-
13 İpotek teminatlı menkul kıymetler	-	-	-	-	-	-
14 Bankalardan ve aracı kurumlardan olan kısa vadeli alacaklar ile kısa vadeli kurumsal alacaklar	-	-	-	-	-	-
15 Kolektif yatırım kuruluşu niteliğindeki yatırımlar	-	-	-	-	-	-
16 Diğer alacaklar	93.393	-	93.393	-	62.848	67,29%
17 Hisse senedi yatırımları	-	-	-	-	-	-
18 Toplam	12.705.737	1.070.453	11.473.282	1.741.776	7.735.563	58,54%

DEUTSCHE BANK ANONİM ŞİRKETİ

31 ARALIK 2024 TARİHİ İTİBARIYLA

KONSOLİDE OLMAYAN FİNANSAL TABLOLARA İLİŞKİN AÇIKLAMA VE DİPNOTLAR

(Tutarlar aksi belirtilmedikçe Bin Türk Lirası (“TL”) olarak ifade edilmiştir.)

MALİ BÜNYEYE VE RİSK YÖNETİMİNE İLİŞKİN BİLGİLER (devamı)

X. Risk Yönetimine İlişkin Açıklamalar (devamı)

9. Standart Yaklaşım- Risk sınıflarına ve risk ağırlıklarına göre alacaklar

Cari Dönem

Risk sınıfları	%0	%10	20%	%25	35%	%50	75%	%100	%150	250%	Diğer	Toplam risk tutarı (KDO ve KRA sonrası)
1 Merkezi yönetimlerden veya merkez bankalarından alacaklar	10.860.859	-	-	-	-	-	-	-	-	-	-	10.860.859
2 Bölgesel yönetimlerden veya yerel yönetimlerden alacaklar	-	-	-	-	-	-	-	-	-	-	-	-
3 İdari birimlerden ve ticari olmayan girişimlerden alacaklar	-	-	-	-	-	-	-	-	-	-	-	-
4 Çok taraflı kalkınma bankalarından alacaklar	-	-	-	-	-	-	-	-	-	-	-	-
5 Uluslararası teşkilatlardan alacaklar	-	-	-	-	-	-	-	-	-	-	-	-
6 Bankalardan ve aracı kurumlarından alacaklar	19.648	-	1.952.033	-	-	319.702	-	-	-	-	234.682	2.526.065
7 Kurumsal alacaklar	-	-	-	-	-	-	-	8.818.139	-	-	-	8.818.139
8 Perakende alacaklar	-	-	-	-	-	-	592	-	-	-	-	592
9 İkamet amaçlı gayrimenkul ipotegi ile teminatlandırılan alacaklar	-	-	-	-	-	-	-	-	-	-	-	-
10 Ticari amaçlı gayrimenkul ipotegi ile teminatlandırılan alacaklar	-	-	-	-	-	-	-	-	-	-	-	-
11 Tahsil gecikmiş alacaklar	-	-	-	-	-	-	-	-	-	-	-	-
12 Kurulca riski yüksek belirlenmiş alacaklar	-	-	-	-	-	-	-	-	-	-	-	-
13 İpotek teminatlı menkul kıymetler	-	-	-	-	-	-	-	-	-	-	-	-
14 Bankalardan ve aracı kurumlarından olan kısa vadeli alacaklar ile kısa vadeli kurumsal alacaklar	-	-	-	-	-	-	-	-	-	-	-	-
15 Kolektif yatırım kuruluşu niteliğindeki yatırımlar	-	-	-	-	-	-	-	-	-	-	-	-
16 Hisse senedi yatırımları	-	-	-	-	-	-	-	-	-	-	-	-
17 Diğer alacaklar	52.357	-	-	-	-	-	-	51.712	-	-	240	104.309
18 Toplam	10.932.864	-	1.952.033	-	-	319.702	592	8.869.851	-	-	234.922	22.309.964

Önceki Dönem

Risk sınıfları	%0	%10	20%	%25	35%	%50	75%	%100	%150	250%	Diğer	Toplam risk tutarı (KDO ve KRA sonrası)
1 Merkezi yönetimlerden veya merkez bankalarından alacaklar	3.698.169	-	-	-	-	-	-	-	-	-	25.661	3.723.830
2 Bölgesel yönetimlerden veya yerel yönetimlerden alacaklar	-	-	-	-	-	-	-	-	-	-	-	-
3 İdari birimlerden ve ticari olmayan girişimlerden alacaklar	-	-	-	-	-	-	-	-	-	-	-	-
4 Çok taraflı kalkınma bankalarından alacaklar	-	-	-	-	-	-	-	-	-	-	-	-
5 Uluslararası teşkilatlardan alacaklar	-	-	-	-	-	-	-	-	-	-	-	-
6 Bankalardan ve aracı kurumlarından alacaklar	150.999	-	926.242	-	-	396.715	-	-	-	-	1.680.079	3.154.035
7 Kurumsal alacaklar	-	-	-	-	-	-	-	5.353.161	-	-	890.273	6.243.434
8 Perakende alacaklar	-	-	-	-	-	-	-	364	-	-	-	364
9 İkamet amaçlı gayrimenkul ipotegi ile teminatlandırılan alacaklar	-	-	-	-	-	-	-	-	-	-	-	-
10 Ticari amaçlı gayrimenkul ipotegi ile teminatlandırılan alacaklar	-	-	-	-	-	-	-	-	-	-	-	-
11 Tahsil gecikmiş alacaklar	-	-	-	-	-	-	-	-	-	-	-	-
12 Kurulca riski yüksek belirlenmiş alacaklar	-	-	-	-	-	-	-	-	-	-	-	-
13 İpotek teminatlı menkul kıymetler	-	-	-	-	-	-	-	-	-	-	-	-
14 Bankalardan ve aracı kurumlarından olan kısa vadeli alacaklar ile kısa vadeli kurumsal alacaklar	-	-	-	-	-	-	-	-	-	-	-	-
15 Kolektif yatırım kuruluşu niteliğindeki yatırımlar	-	-	-	-	-	-	-	-	-	-	-	-
16 Hisse senedi yatırımları	-	-	-	-	-	-	-	-	-	-	-	-
17 Diğer alacaklar	30.505	-	-	-	-	-	-	62.848	-	-	41	93.394
18 Toplam	3.879.673	-	926.242	-	-	396.715	-	5.416.373	-	-	2.596.054	13.215.057

d. Karşı Taraf Kredi Riski (“KKR”) Açıklamaları

1. Karşı taraf kredi riskine ilişkin nitel açıklamalar:

Banka halihazırda “Ticaret İşlemlerinde Karşı Garantiler” i risk azaltma teknikleri olarak kullanmaktadır.

DEUTSCHE BANK ANONİM ŞİRKETİ

31 ARALIK 2024 TARİHİ İTİBARIYLA

KONSOLİDE OLMAYAN FİNANSAL TABLOLARA İLİŞKİN AÇIKLAMA VE DİPNOTLAR

(Tutarlar aksi belirtilmedikçe Bin Türk Lirası (“TL”) olarak ifade edilmiştir.)

MALİ BÜNYEYE VE RİSK YÖNETİMİNE İLİŞKİN BİLGİLER (devamı)

X. Risk Yönetimine İlişkin Açıklamalar (devamı)

d. Karşı Taraf Kredi Riski (“KKR”) Açıklamaları (devamı)

2. Karşı taraf kredi riskinin ölçüm yöntemlerine göre değerlendirilmesi

Cari Dönem	Yenileme maliyeti	Potansiyel kredi riski tutarı	EBPRT (*)	Yasal risk tutarının hesaplanması için kullanılan alfa	Kredi riski azaltımı sonrası risk tutarı	Risk ağırlıklı tutarlar	
1	Standart yaklaşım - KKR (türevler için)	-	466.657	-	-	466.657	349.085
2	İçsel Model Yöntemi (türev finansal araçlar, repo işlemleri, menkul kıymetler veya emtia ödünç verme veya ödünç alma işlemleri, takas süresi uzun işlemler ile kredili menkul kıymet işlemleri için)	-	-	-	-	-	-
3	Kredi riski azaltımı için kullanılan basit yöntem- (repo işlemleri, menkul kıymetler veya emtia ödünç verme veya ödünç alma işlemleri, takas süresi uzun işlemler ile kredili menkul kıymet işlemleri için)	-	-	-	-	-	-
4	Kredi riski azaltımı için kapsamlı yöntem –(repo işlemleri, menkul kıymetler veya emtia ödünç verme veya ödünç alma işlemleri, takas süresi uzun işlemler ile kredili menkul kıymet işlemleri için)	-	-	-	-	-	-
5	Repo işlemleri, menkul kıymetler veya emtia ödünç verme veya ödünç alma işlemleri, takas süresi uzun işlemler ile kredili menkul kıymet işlemleri için riske maruz değer	-	-	-	-	-	-
6	Toplam	-	466.657	-	-	466.657	349.085

Önceki Dönem	Yenileme maliyeti	Potansiyel kredi riski tutarı	EBPRT (*)	Yasal risk tutarının hesaplanması için kullanılan alfa	Kredi riski azaltımı sonrası risk tutarı	Risk ağırlıklı tutarlar	
1	Standart yaklaşım - KKR (türevler için)	1.589	1.853.764	-	-	1.855.353	358.394
2	İçsel Model Yöntemi (türev finansal araçlar, repo işlemleri, menkul kıymetler veya emtia ödünç verme veya ödünç alma işlemleri, takas süresi uzun işlemler ile kredili menkul kıymet işlemleri için)	-	-	-	-	-	-
3	Kredi riski azaltımı için kullanılan basit yöntem- (repo işlemleri, menkul kıymetler veya emtia ödünç verme veya ödünç alma işlemleri, takas süresi uzun işlemler ile kredili menkul kıymet işlemleri için)	-	-	-	-	-	-
4	Kredi riski azaltımı için kapsamlı yöntem –(repo işlemleri, menkul kıymetler veya emtia ödünç verme veya ödünç alma işlemleri, takas süresi uzun işlemler ile kredili menkul kıymet işlemleri için)	-	-	-	-	-	-
5	Repo işlemleri, menkul kıymetler veya emtia ödünç verme veya ödünç alma işlemleri, takas süresi uzun işlemler ile kredili menkul kıymet işlemleri için riske maruz değer	-	-	-	-	-	-
6	Toplam	1.589	1.853.764	-	-	1.855.353	358.394

(*) Etketif beklenen pozitif risk tutarı

DEUTSCHE BANK ANONİM ŞİRKETİ

31 ARALIK 2024 TARİHİ İTİBARIYLA

KONSOLİDE OLMAYAN FİNANSAL TABLOLARA İLİŞKİN AÇIKLAMA VE DİPNOTLAR

(Tutarlar aksi belirtilmedikçe Bin Türk Lirası (“TL”) olarak ifade edilmiştir.)

MALİ BÜNYEYE VE RİSK YÖNETİMİNE İLİŞKİN BİLGİLER (devamı)

X. Risk Yönetimine İlişkin Açıklamalar (devamı)

d. Karşı Taraf Kredi Riski (“KKR”) Açıklamaları (devamı)

3. Kredi değerlendirme ayarlamaları (“KDA”) için sermaye yükümlülüğü:

Cari Dönem		Risk tutarı (Kredi riski azaltımı teknikleri kullanımı sonrası)	Risk ağırlıklı tutarlar
	Gelişmiş yöntemle göre KDA sermaye yükümlülüğüne tabi portföylerin toplam tutarı	-	-
1	(i) Riske maruz değer bileşeni (3*çarpan dahil)	-	-
2	(ii) Stres riske maruz değer (3*çarpan dahil)	-	-
3	Standart yöntemle göre KDA sermaye yükümlülüğüne tabi portföylerin toplam tutarı	466.657	349.085
4	KDA sermaye yükümlülüğüne tabi toplam tutar	13.350	13.350

Önceki Dönem		Risk tutarı (Kredi riski azaltımı teknikleri kullanımı sonrası)	Risk ağırlıklı tutarlar
	Gelişmiş yöntemle göre KDA sermaye yükümlülüğüne tabi portföylerin toplam tutarı	-	-
1	(i) Riske maruz değer bileşeni (3*çarpan dahil)	-	-
2	(ii) Stres riske maruz değer (3*çarpan dahil)	-	-
3	Standart yöntemle göre KDA sermaye yükümlülüğüne tabi portföylerin toplam tutarı	1.855.353	358.394
4	KDA sermaye yükümlülüğüne tabi toplam tutar	159.313	159.313

DEUTSCHE BANK ANONİM ŞİRKETİ

31 ARALIK 2024 TARİHİ İTİBARIYLA

KONSOLİDE OLMAYAN FİNANSAL TABLOLARA İLİŞKİN AÇIKLAMA VE DİPNOTLAR

(Tutarlar aksi belirtilmedikçe Bin Türk Lirası (“TL”) olarak ifade edilmiştir.)

MALİ BÜNYEYE VE RİSK YÖNETİMİNE İLİŞKİN BİLGİLER (devamı)

X. Risk Yönetimine İlişkin Açıklamalar (devamı)

d. Karşı Taraf Kredi Riski (“KKR”) Açıklamaları (devamı)

4. Standart Yaklaşım- Risk sınıfları ve risk ağırlıklarına göre karşı taraf kredi riski:

Cari Dönem

Risk sınıfları	0%	10%	20%	50%	75%	100%	150%	Diğer	Toplam kredi riski (*)
Merkezi yönetimlerden ve merkez bankalarından alacaklar	-	-	-	-	-	-	-	-	-
Bölgesel veya yerel yönetimlerden alacaklar	-	-	-	-	-	-	-	-	-
İdari birimlerden ve ticari olmayan girişimlerden alacaklar	-	-	-	-	-	-	-	-	-
Çok taraflı kalkınma bankalarından alacaklar	-	-	-	-	-	-	-	-	-
Uluslararası teşkilatlardan alacaklar	-	-	-	-	-	-	-	-	-
Bankalar ve aracı kurumlarından alacaklar	-	-	141.771	-	-	-	-	-	141.771
Kurumsal alacaklar	-	-	-	-	-	324.886	-	-	324.886
Perakende alacaklar	-	-	-	-	-	-	-	-	-
Diğer alacaklar	-	-	-	-	-	-	-	-	-
Toplam	-	-	141.771	-	-	324.886	-	-	466.657

Önceki Dönem

Risk sınıfları	0%	10%	20%	50%	75%	100%	150%	Diğer	Toplam kredi riski (*)
Merkezi yönetimlerden ve merkez bankalarından alacaklar	189.893	-	-	-	-	-	-	-	189.893
Bölgesel veya yerel yönetimlerden alacaklar	-	-	-	-	-	-	-	-	-
İdari birimlerden ve ticari olmayan girişimlerden alacaklar	-	-	-	-	-	-	-	-	-
Çok taraflı kalkınma bankalarından alacaklar	-	-	-	-	-	-	-	-	-
Uluslararası teşkilatlardan alacaklar	-	-	-	-	-	-	-	-	-
Bankalar ve aracı kurumlarından alacaklar	-	-	1.260.967	-	-	-	-	-	1.260.967
Kurumsal alacaklar	-	-	-	-	-	404.493	-	-	404.493
Perakende alacaklar	-	-	-	-	-	-	-	-	-
Diğer alacaklar	-	-	-	-	-	-	-	-	-
Toplam	189.893	-	1.260.967	-	-	404.493	-	-	1.855.353

(*) Toplam kredi riski: Karşı taraf kredi riski ölçüm teknikleri uygulandıktan sonra sermaye yeterliliği hesaplamasıyla ilgili olan tutar.

(**) Diğer varlıklar: “Merkezi karşı tarafa olan riskler” tablosunda raporlanan karşı taraf kredi riski içinde yer almayan miktarları içerir.

5. Karşı taraf kredi riski için kullanılan teminatlar:

	Türev Finansal Arac Teminatları				Diğer İşlem Teminatları	
	Alnan teminatlar		Verilen teminatlar		Alnan teminatlar	Verilen teminatlar
	Ayrılmış	Ayrılmamış	Ayrılmış	Ayrılmamış		
Cari Dönem						
Nakit - yerli para	-	-	-	-	-	-
Nakit - yabancı para	-	-	1.469.727	-	-	-
Devlet tahvil/bono-yerli	-	-	-	-	-	-
Devlet tahvil/bono-diğer	-	-	-	-	-	-
Kamu kurum tahvil/bono	-	-	-	-	-	-
Kurumsal tahvil/bono	-	-	-	-	-	-
Hisse Senedi	-	-	-	-	-	-
Diğer Teminatlar	-	-	-	-	-	-
Toplam	-	-	1.469.727	-	-	-

	Türev Finansal Arac Teminatları				Diğer İşlem Teminatları	
	Alnan teminatlar		Verilen teminatlar		Alnan teminatlar	Verilen teminatlar
	Ayrılmış	Ayrılmamış	Ayrılmış	Ayrılmamış		
Önceki Dönem						
Nakit - yerli para	-	-	1.340.450	-	-	-
Nakit - yabancı para	-	-	-	-	-	-
Devlet tahvil/bono-yerli	-	-	-	-	-	-
Devlet tahvil/bono-diğer	-	-	-	-	-	-
Kamu kurum tahvil/bono	-	-	-	-	-	-
Kurumsal tahvil/bono	-	-	-	-	-	-
Hisse Senedi	-	-	-	-	-	-
Diğer Teminatlar	-	-	-	-	-	-
Toplam	-	-	1.340.450	-	-	-

DEUTSCHE BANK ANONİM ŞİRKETİ

31 ARALIK 2024 TARİHİ İTİBARIYLA

KONSOLİDE OLMAYAN FİNANSAL TABLOLARA İLİŞKİN AÇIKLAMA VE DİPNOTLAR

(Tutarlar aksi belirtilmedikçe Bin Türk Lirası ("TL") olarak ifade edilmiştir.)

MALİ BÜNYEYE VE RİSK YÖNETİMİNE İLİŞKİN BİLGİLER (devamı)

X. Risk Yönetimine İlişkin Açıklamalar (devamı)

d. Karşı Taraf Kredi Riski ("KKR") Açıklamaları (devamı)

6. Kredi türevleri:

Bulunmamaktadır.

7. Merkezi karşı tarafa ("MKT") olan riskler:

Karşı taraflar merkezi karşı taraflar, bankalar, kurumsal ve ticari firmalardan oluşmaktadır. Merkezi karşı tarafa olan riskler, verilen teminatlar ve ödenmiş garanti fonu tutarını içermektedir.

e. Menkul Kıymetleştirme Açıklamaları:

Banka'nın menkul kıymetleştirme işlemleri bulunmamaktadır.

f. Piyasa Riski Açıklamaları

1. Piyasa Riskiyle İlgili Kamuya Açıklanacak Niteliksel Bilgiler:

Piyasa riski, bir Bankanın pozisyonlarının, piyasa şartlarındaki dalgalanmalar nedeniyle olası bir değer kaybına uğraması riskidir. Piyasa riski, piyasa fiyatları ve oranlarındaki değişikliklerden, bunların arasındaki korelasyon ve volatilité seviyelerinden kaynaklı belirsizliklerden meydana gelir. Bankaların Sermaye Yeterliliğinin Ölçülmesine ve Değerlendirilmesine İlişkin Yönetmeliğe göre, piyasa riskleri aşağıdaki şekilde sınıflandırılabilir:

-Genel piyasa riski: Bankanın, alım satım hesapları içinde yer alan finansal araçlara ilişkin pozisyonların değerinde faiz oranı riski ve hisse senedi pozisyon riski nedeniyle maruz kalabileceği zarar olasılığı

-Spesifik risk: Bankanın alım satım hesapları içinde yer alan finansal araçlara ilişkin pozisyonlarda, olağanüstü piyasa hareketleri dışında, bu pozisyonları oluşturan finansal araçları ihraç veya garanti eden ve ödeme yükümlülüğünü üstlenen kuruluşların yönetimlerinden ve mali bünyelerinden kaynaklanabilecek sorunlar nedeniyle meydana gelebilecek zarar olasılığı,

-Kur riski: Bankanın, tüm döviz varlık ve yükümlülükleri nedeniyle döviz kurlarında meydana gelebilecek değişiklikler sonucu maruz kalabileceği zarar olasılığı,

-Emtia riski: Bankanın, emtia fiyatlarındaki hareketler nedeniyle, emtiaya ve emtiaya dayalı türev finansal araçlara ilişkin pozisyon durumuna bağlı olarak maruz kalabileceği zarar olasılığı,

-Takas riski: Bir menkul kıymet, döviz veya emtianın sözleşmede öngörülen fiyattan belli bir vadede teslimini konu alan ve her iki tarafın yükümlülüklerini vadede yerine getirmesini öngören işlemlerde, takas işleminin vade tarihinde gerçekleşmemesinden ötürü işleme konu menkul kıymet, döviz veya emtianın fiyat değişimleri nedeniyle bankanın maruz kalacağı zarar olasılığı.

DEUTSCHE BANK ANONİM ŞİRKETİ

31 ARALIK 2024 TARİHİ İTİBARIYLA

KONSOLİDE OLMAYAN FİNANSAL TABLOLARA İLİŞKİN AÇIKLAMA VE DİPNOTLAR

(Tutarlar aksi belirtilmedikçe Bin Türk Lirası ("TL") olarak ifade edilmiştir.)

MALİ BÜNYEYE VE RİSK YÖNETİMİNE İLİŞKİN BİLGİLER (devamı)

X. Risk Yönetimine İlişkin Açıklamalar (devamı)

f. Piyasa Riski Açıklamaları (devamı)

1. Piyasa Riskiyle İlgili Kamuya Açıklanacak Niteliksel Bilgiler (devamı)

Bütün piyasa riskleri, Yönetim Kurulu tarafından konulan belirli limitlere göre izlenmektedir. Yukarıda belirtilen piyasa riski türleri, Risk Yönetimi Birimi tarafından izlenir. Banka tarafından üstlenilen risk türleri, bu piyasa riski türlerinden bir ya da birkaç tanesini içerebilir; risklerin değerlendirilmesi, Yeni Ürün Kabul (YÜK) süreci boyunca ve alım satım yetki belgelerine başvuru esnasında belirlenir.

DB A.Ş. Piyasa Riski Yönetimi süreci ana hatlarıyla aşağıdaki işlemleri kapsar:

- Piyasa riskinin tanımlanması,
- Limit yapısının tanımlanması,
- Piyasa riski politikalarının ve uygulama esaslarının geliştirilmesi ve yürütülmesi,
- Piyasa riskinin analizi ve izlenmesi,
- Piyasa riskinin kontrolü ve raporlanması.

Banka'nın Piyasa Riski Limitleri, "Banka'nın Piyasa Riski Politikası"nda tanımlanmıştır. Piyasa riski limitleri, ilgili taraflarla varılan anlaşma sonucunda, Banka Risk Yönetimi Birimi tarafından gözden geçirilmesi için Yönetim Kurulu'na sunulur. Yönetim Kurulu, piyasa riski limitlerini en azından yılda bir kere gözden geçirir ve onaylar.

Finans ve Operasyon birimleri, belirlenen limitlerin günlük olarak izlenmesi ve raporlanmasından sorumludur. Limit aşımaları, Risk Yönetimi Birimi tarafından limit aşım raporları aracılığıyla günlük olarak takip edilir.

2. Standart Yaklaşım:

		Cari Dönem Risk Ağırlıklı Tutarlar	Önceki Dönem Risk Ağırlıklı Tutarlar
	Dolaysız (peşin) ürünler (*)	31.786	79.803
1	Faiz oranı riski (genel ve spesifik)	17.445	21.961
2	Hisse senedi riski (genel ve spesifik)	-	-
3	Kur riski	14.341	57.842
4	Emtia riski	-	-
	Opsiyonlar	-	-
5	Basitleştirilmiş yaklaşım	-	-
6	Delta-plus metodu	-	-
7	Senaryo yaklaşımı	-	-
8	Menkul kıymetleştirme	-	-
9	Toplam	31.786	79.803

(*) Opsiyonlu olmayan ürünlerdeki pozisyonları ifade etmektedir.

DEUTSCHE BANK ANONİM ŞİRKETİ

31 ARALIK 2024 TARİHİ İTİBARIYLA

KONSOLİDE OLMAYAN FİNANSAL TABLOLARA İLİŞKİN AÇIKLAMA VE DİPNOTLAR

(Tutarlar aksi belirtilmedikçe Bin Türk Lirası (“TL”) olarak ifade edilmiştir.)

MALİ BÜNYEYE VE RİSK YÖNETİMİNE İLİŞKİN BİLGİLER (devamı)

X. Risk Yönetimine İlişkin Açıklamalar (devamı)

g. Operasyonel Risk Açıklamaları

Banka'nın operasyonel risk hesaplamasında “Temel Gösterge Yöntemi” kullanılmıştır. Operasyonel riske esas tutar, 23 Ekim 2015 tarih ve 29511 Sayılı Resmi Gazete’de yayımlanmış “Bankaların Sermaye Yeterliliğinin Ölçülmesine ve Değerlendirilmesine İlişkin Yönetmelik” uyarınca yılda bir defa hesaplanmaktadır. Temel gösterge yönteminde operasyonel riske esas tutar, son üç yıl itibarıyla gerçekleşen yıl sonu brüt gelir tutarlarının yüzde onbeşinin ortalamasının onikibuçuk ile çarpılması suretiyle hesaplanmaktadır. Cari dönem itibarıyla kullanılan operasyonel riske esas tutar 3.618.190 TL’dir (31 Aralık 2023: 1.452.163 TL).

	31.12.2021	31.12.2022	31.12.2023	Toplam / Pozitif BG yılı sayısı	Oran (%)	Toplam
Brüt Gelir	482.152	1.578.231	3.728.721	1.929.701	15	289.455
Operasyonel Riske Esas Tutar (Toplam*12,5)						3.618.190

DEUTSCHE BANK ANONİM ŞİRKETİ

31 ARALIK 2024 TARİHİ İTİBARIYLA

KONSOLİDE OLMAYAN FİNANSAL TABLOLARA İLİŞKİN AÇIKLAMA VE DİPNOTLAR

(Tutarlar aksi belirtilmedikçe Bin Türk Lirası (“TL”) olarak ifade edilmiştir.)

MALİ BÜNYEYE VE RİSK YÖNETİMİNE İLİŞKİN BİLGİLER (devamı)

X. Risk Yönetimine İlişkin Açıklamalar (devamı)

h. Bankacılık Hesaplarındaki Faiz Oranı Riski Açıklamaları

Bankacılık hesapları faiz oranı riski yönetimi politika ve uygulama usulleri, “Bankacılık Hesaplarından Kaynaklanan Faiz Oranı Riskinin Standart Şok Yöntemiyle Ölçülmesine ve Değerlendirmesine İlişkin Yönetmelik” kapsamında belirlenmiştir.

Cari Dönem	Uygulanan Şok (+/- x baz puan)	Kazançlar/ Kayıplar	Kazançlar/ Özkaynaklar- Kayıplar/ Özkaynaklar
Para Birimi			
TL	(+) 500bp	(16.921)	(%0,27)
TL	(-) 400bp	14.134	%0,23
Avro	(+) 200bp	81.581	%1,32
Avro	(-) 200bp	(84.837)	(%1,37)
ABD Doları	(+) 200bp	(2.323)	(%0,04)
ABD Doları	(-) 200bp	2.369	%0,04
Toplam (Pozitif şoklar için)		62.337	%1,01
Toplam (Negatif şoklar için)		(68.334)	(%1,10)
Önceki Dönem	Uygulanan Şok (+/- x baz puan)	Kazançlar/ Kayıplar	Kazançlar/ Özkaynaklar- Kayıplar/ Özkaynaklar
Para Birimi			
TL	(+) 500bp	(6.257)	(%0,15)
TL	(-) 400bp	5.166	%0,13
Avro	(+) 200bp	92.304	%2,23
Avro	(-) 200bp	(95.730)	(%2,32)
ABD Doları	(+) 200bp	(1.211)	(%0,03)
ABD Doları	(-) 200bp	1.235	%0,03
Toplam (Pozitif şoklar için)		84.836	%2,05
Toplam (Negatif şoklar için)		(89.329)	(%2,16)

DEUTSCHE BANK ANONİM ŞİRKETİ

31 ARALIK 2024 TARİHİ İTİBARIYLA

KONSOLİDE OLMAYAN FİNANSAL TABLOLARA İLİŞKİN AÇIKLAMA VE DİPNOTLAR

(Tutarlar aksi belirtilmedikçe Bin Türk Lirası ("TL") olarak ifade edilmiştir.)

MALİ BÜNYEYE VE RİSK YÖNETİMİNE İLİŞKİN BİLGİLER (devamı)

XI. Faaliyet bölümlerine ilişkin açıklamalar

31 Aralık 2024 ve 31 Aralık 2023 tarihlerinde sona eren hesap dönemlerine ait faaliyet bölümlerine ilişkin bilgiler aşağıdaki tabloda sunulmuştur:

Cari Dönem	Kurumsal Bankacılık	Sabit Getirili ve Döviz	Diğer (*)	Dağıtılamayan	Banka toplam faaliyeti
31 Aralık 2024					
Faaliyet Brüt Karı	1.529.279	644.390	2.365.811	-	4.539.480
Net Faaliyet Karı/ (Zararı)	960.457	110.405	2.365.372	-	3.436.234
Vergi Öncesi Kar/(Zarar)	960.457	110.405	2.365.372	-	3.436.234
Vergi Karşılığı (-)	-	-	-	(1.032.936)	(1.032.936)
Dönem Net Karı (Zararı)	960.457	110.405	2.365.372	(1.032.936)	2.403.298
31 Aralık 2024					
Bölüm Varlıkları	9.011.340	927.676	13.998.929	-	23.937.945
Bölüm Yükümlülükleri	11.361.108	509.937	5.828.084	-	17.699.129
Özkaynaklar	-	-	-	6.238.816	6.238.816
Önceki Dönem					
31 Aralık 2023					
Faaliyet Brüt Karı	768.025	2.361.527	599.169	-	3.728.721
Net Faaliyet Karı/ (Zararı)	438.286	1.919.473	597.711	-	2.955.470
Vergi Öncesi Kar/(Zarar)	438.286	1.919.473	597.711	-	2.955.470
Vergi Karşılığı (-)	-	-	-	(872.634)	(872.634)
Dönem Net Karı (Zararı)	438.286	1.919.473	597.711	(872.634)	2.082.836
31 Aralık 2023					
Bölüm Varlıkları	6.543.238	2.455.850	6.171.719	-	15.170.807
Bölüm Yükümlülükleri	3.132.154	1.550.254	6.338.997	-	11.021.405
Özkaynaklar	-	-	-	4.149.402	4.149.402

(*) Özkaynak ve Hazine Bölümünden oluşmaktadır.

DEUTSCHE BANK ANONİM ŞİRKETİ

31 ARALIK 2024 TARİHİ İTİBARIYLA

KONSOLİDE OLMAYAN FİNANSAL TABLOLARA İLİŞKİN AÇIKLAMA VE DİPNOTLAR

(Tutarlar aksi belirtilmedikçe Bin Türk Lirası ("TL") olarak ifade edilmiştir.)

BEŞİNCİ BÖLÜM

FİNANSAL TABLOLARA İLİŞKİN AÇIKLAMA VE DİPNOTLAR

I. Aktif Kalemlere İlişkin Açıklama ve Dipnotlar

1. Nakit değerler ve TCMB hesabına ilişkin bilgiler

1.a Nakit değerler ve T.C. Merkez Bankası hesabına ilişkin bilgiler

	Cari Dönem		Önceki Dönem	
	TP	YP	TP	YP
Kasa/Efektif	-	-	-	-
TCMB	6.163.191	4.571.307	895.730	3.263.170
Diğer	-	-	-	-
Toplam	6.163.191	4.571.307	895.730	3.263.170

1.b T.C. Merkez Bankası hesabına ilişkin bilgiler

	Cari Dönem		Önceki Dönem	
	TP	YP	TP	YP
Vadesiz Serbest Hesap	1.857.519	2.205.759	813.733	1.210.656
Vadeli Serbest Hesap	4.305.672	-	-	-
Vadeli Serbest Olmayan Hesap	-	2.365.548	81.997	2.052.514
Toplam	6.163.191	4.571.307	895.730	3.263.170

DEUTSCHE BANK ANONİM ŞİRKETİ

31 ARALIK 2024 TARİHİ İTİBARIYLA

KONSOLİDE OLMAYAN FİNANSAL TABLOLARA İLİŞKİN AÇIKLAMA VE DİPNOTLAR

(Tutarlar aksi belirtilmedikçe Bin Türk Lirası (“TL”) olarak ifade edilmiştir.)

FİNANSAL TABLOLARA İLİŞKİN AÇIKLAMA VE DİPNOTLAR (devamı)

I. Aktif Kalemlere İlişkin Açıklama ve Dipnotlar (devamı)

1.c Zorunlu karşılıklara ilişkin açıklamalar

Banka, TCMB'nin “Zorunlu Karşılıklar Hakkında 2013/15 sayılı Tebliğ”ine göre Türk parası varlık ve yükümlülükleri ile yabancı para yükümlülükleri için TCMB nezdinde zorunlu karşılık tesis etmektedir. Zorunlu karşılıklar TCMB'de “Zorunlu Karşılıklar Hakkında Tebliğ”e göre Türk Lirası, USD ve EUR cinsinden tutulabilmektedir.

31 Aralık 2024 tarihi itibarıyla Türk parası yükümlülükler için geçerli zorunlu karşılık oranları, vade yapısına göre %0 ile %33 aralığında (31 Aralık 2023: %0 ile %25 aralığında); yabancı para yükümlülükler için geçerli zorunlu karşılık oranları ise vade yapısına göre %5 ile %30 aralığındadır (31 Aralık 2023: %5 ile %30 aralığında).

2. Gerçeğe uygun değer farkı kar/zarara yansıtılan finansal varlıklara ilişkin bilgiler

2.a Gerçeğe uygun değer farkı kar/zarara yansıtılan finansal varlıklar

31 Aralık 2024 tarihi itibarıyla gerçeğe uygun değer farkı kar/zarara yansıtılan finansal varlık tutarı 103.659 TL'dir (31 Aralık 2023: 245.331 TL).

2.a.1 Teminata verilen/ bloke edilen gerçeğe uygun değer farkı kar/zarara yansıtılan finansal varlıklara ilişkin bilgiler

	Cari Dönem		Önceki Dönem	
	TP	YP	TP	YP
Bono, Tahvil ve Benzeri Menkul Değerler	-	-	236.842	-
Hisse Senetleri	-	-	-	-
Diğer	-	-	-	-
Toplam	-	-	236.842	-

2.a.2 Repo işlemlerine konu olan gerçeğe uygun değer farkı kar/zarara yansıtılan finansal varlıklar

Bulunmamaktadır (31 Aralık 2023: Bulunmamaktadır).

2.b Türev finansal varlıkların gerçeğe uygun değer farkı kar/zarara yansıtılan kısmı

	Cari Dönem		Önceki Dönem	
	TP	YP	TP	YP
Vadeli İşlemler	-	380.528	-	98.425
Swap İşlemleri	4.535	4.914	-	853.233
Futures İşlemleri	-	-	-	-
Opsiyonlar	-	-	-	-
Diğer	-	-	-	-
Toplam	4.535	385.442	-	951.658

DEUTSCHE BANK ANONİM ŞİRKETİ

31 ARALIK 2024 TARİHİ İTİBARIYLA

KONSOLİDE OLMAYAN FİNANSAL TABLOLARA İLİŞKİN AÇIKLAMA VE DİPNOTLAR

(Tutarlar aksi belirtilmedikçe Bin Türk Lirası ("TL") olarak ifade edilmiştir.)

FİNANSAL TABLOLARA İLİŞKİN AÇIKLAMA VE DİPNOTLAR (devamı)

I. Aktif Kalemlere İlişkin Açıklama ve Dipnotlar (devamı)

3. Bankalara ilişkin bilgiler

3.a. Bankalara ilişkin bilgiler

	Cari Dönem		Önceki Dönem	
	TP	YP	TP	YP
Bankalar				
Yurtiçi	1.503.629	230	301.458	193
Yurtdışı	232	20.776	1.008	42.042
Yurtdışı Merkez ve Şubeler	-	-	-	-
Toplam	1.503.861	21.006	302.466	42.235

3.b. Yurtdışı bankalar hesabına ilişkin bilgiler

	Serbest Tutar	Serbest Olmayan Tutar	Serbest Tutar	Serbest Olmayan Tutar
	Cari Dönem	Cari Dönem	Önceki Dönem	Önceki Dönem
AB Ülkeleri	11.737	-	36.474	-
ABD, Kanada	2.572	-	737	-
OECD Ülkeleri (*)	6.699	-	5.839	-
Kıyı Bankacılığı Bölgeleri	-	-	-	-
Diğer	-	-	-	-
Toplam	21.008	-	43.050	-

(*) AB ülkeleri, ABD ve Kanada dışındaki OECD ülkelerini içermektedir.

4. Gerçeğe uygun değer farkı diğer kapsamlı gelire yansıtılan finansal varlıklar

31 Aralık 2024 tarihi itibarıyla gerçeğe uygun değer farkı diğer kapsamlı gelire yansıtılan finansal varlık tutarı 70.734 TL'dir (31 Aralık 2023:2.878 TL).

4.a.1 Teminata verilen/ bloke edilen gerçeğe uygun değer farkı diğer kapsamlı gelire yansıtılan finansal varlıklara ilişkin bilgiler

31 Aralık 2024 tarihi itibarıyla teminata verilen gerçeğe uygun değer farkı diğer kapsamlı gelire yansıtılan finansal varlık tutarı 14.744 TL'dir (31 Aralık 2023: Bulunmamaktadır).

4.a.2 Repo işlemlerine konu olan gerçeğe uygun değer farkı diğer kapsamlı gelire yansıtılan finansal varlıklar

Bulunmamaktadır (31 Aralık 2023: Bulunmamaktadır).

DEUTSCHE BANK ANONİM ŞİRKETİ

31 ARALIK 2024 TARİHİ İTİBARIYLA

KONSOLİDE OLMAYAN FİNANSAL TABLOLARA İLİŞKİN AÇIKLAMA VE DİPNOTLAR

(Tutarlar aksi belirtilmedikçe Bin Türk Lirası ("TL") olarak ifade edilmiştir.)

FİNANSAL TABLOLARA İLİŞKİN AÇIKLAMA VE DİPNOTLAR (devamı)

I. Aktif Kalemlere İlişkin Açıklama ve Dipnotlar (devamı)

5. Kredilere ilişkin açıklamalar

5.a Banka'nın ortaklarına ve mensuplarına verilen her çeşit kredi veya avansın bakiyesine ilişkin bilgiler

	Cari Dönem		Önceki Dönem	
	Nakdi	Gayrinakdi	Nakdi	Gayrinakdi
Banka Ortaklarına Verilen Doğrudan Krediler	-	743.939	-	746.261
Tüzel Kişi Ortaklara Verilen Krediler	-	743.939	-	746.261
Gerçek Kişi Ortaklara Verilen Krediler	-	-	-	-
Banka Ortaklarına Verilen Dolaylı Krediler	410.589	-	353.023	-
Banka Mensuplarına Verilen Krediler	-	-	-	-
Toplam	410.589	743.939	353.023	746.261

5.b Birinci ve ikinci grup krediler, diğer alacaklar ile yeniden yapılandırılan ya da yeni bir itfa planına bağlanan krediler ve diğer alacaklara ilişkin bilgiler

Cari Dönem	Standart Nitelikli Krediler	Yakın İzlemedeki Krediler		
		Yeniden Yapılandırma Kapsamında Yer Almayanlar	Yeniden Yapılandırılanlar	
Nakdi Krediler			Sözleşme Koşullarında Değişiklik	Yeniden Finansman
İhtisas Dışı Krediler	8.891.224	-	-	-
İşletme Kredileri	6.440.858	-	-	-
İhracat Kredileri	1.843.801	-	-	-
İthalat Kredileri	-	-	-	-
Mali Kesime Verilen Krediler	606.564	-	-	-
Tüketici Kredileri	-	-	-	-
Kredi Kartları	-	-	-	-
Diğer	1	-	-	-
İhtisas Kredileri	-	-	-	-
Diğer Alacaklar	-	-	-	-
Toplam	8.891.224	-	-	-

Önceki Dönem	Standart Nitelikli Krediler	Yakın İzlemedeki Krediler		
		Yeniden Yapılandırma Kapsamında Yer Almayanlar	Yeniden Yapılandırılanlar	
Nakdi Krediler			Sözleşme Koşullarında Değişiklik	Yeniden Finansman
İhtisas Dışı Krediler	6.429.263	-	-	-
İşletme Kredileri	3.673.386	-	-	-
İhracat Kredileri	2.196.696	-	-	-
İthalat Kredileri	-	-	-	-
Mali Kesime Verilen Krediler	559.133	-	-	-
Tüketici Kredileri	-	-	-	-
Kredi Kartları	-	-	-	-
Diğer	48	-	-	-
İhtisas Kredileri	-	-	-	-
Diğer Alacaklar	-	-	-	-
Toplam	6.429.263	-	-	-

	Cari Dönem		Önceki Dönem	
	Standart Nitelikli Krediler	Yakın İzlemedeki Krediler	Standart Nitelikli Krediler	Yakın İzlemedeki Krediler
12 Aylık Beklenen Zarar Karşılığı	1.063	-	851	-
Kredi Riskinde Önemli Artış	-	-	-	-
Toplam	1.063	-	851	-

DEUTSCHE BANK ANONİM ŞİRKETİ

31 ARALIK 2024 TARİHİ İTİBARIYLA

KONSOLİDE OLMAYAN FİNANSAL TABLOLARA İLİŞKİN AÇIKLAMA VE DİPNOTLAR

(Tutarlar aksi belirtilmedikçe Bin Türk Lirası ("TL") olarak ifade edilmiştir.)

FİNANSAL TABLOLARA İLİŞKİN AÇIKLAMA VE DİPNOTLAR (devamı)

I. Aktif Kalemlere İlişkin Açıklama ve Dipnotlar (devamı)

5.c Vade yapısına göre nakdi kredilerin dağılımı

	Cari Dönem	Önceki Dönem
	Standart Nitelikli Krediler	Standart Nitelikli Krediler
Kısa Vadeli Krediler	8.891.224	6.429.263
Orta ve Uzun Vadeli Krediler	-	-
Toplam	8.891.224	6.429.263

5.d Tüketici kredileri, bireysel kredi kartları, personel kredileri ve personel kredi kartlarına ilişkin bilgiler

31 Aralık 2024 tarihi itibarıyla, Banka'nın tüketici kredileri, bireysel kredi kartları, personel kredileri ve personel kredi kartları bulunmamaktadır (31 Aralık 2023: Bulunmamaktadır).

5.e Taksitli ticari kredileri ve kurumsal kredi kartlarına ilişkin bilgiler

31 Aralık 2024 tarihi itibarıyla Banka'nın kredili mevduat hesabı bulunmamaktadır (31 Aralık 2023: 124.986 TL).

5.f Kredilerin kullanıcılarına göre dağılımı

	Cari Dönem	Önceki Dönem
Kamu	-	-
Özel	8.891.224	6.429.263
Toplam	8.891.224	6.429.263

5.g Yurtiçi ve yurtdışı kredilerin dağılımı

	Cari Dönem	Önceki Dönem
Yurtiçi Krediler	8.891.223	6.429.216
Yurtdışı Krediler	1	47
Toplam	8.891.224	6.429.263

5.h Bağlı ortaklık ve iştiraklere verilen krediler

Bulunmamaktadır (31 Aralık 2023: Bulunmamaktadır).

5.ı Kredilere ilişkin olarak ayrılan özel karşılıklar veya temerrüt (üçüncü aşama) karşılıkları

Bulunmamaktadır (31 Aralık 2023: Bulunmamaktadır).

DEUTSCHE BANK ANONİM ŞİRKETİ

31 ARALIK 2024 TARİHİ İTİBARIYLA

KONSOLİDE OLMAYAN FİNANSAL TABLOLARA İLİŞKİN AÇIKLAMA VE DİPNOTLAR

(Tutarlar aksi belirtilmedikçe Bin Türk Lirası ("TL") olarak ifade edilmiştir.)

FİNANSAL TABLOLARA İLİŞKİN AÇIKLAMA VE DİPNOTLAR (devamı)

I. Aktif Kalemlere İlişkin Açıklama ve Dipnotlar (devamı)

5.i Donuk finansal varlıklara ilişkin bilgiler (net)

5.i.1 Donuk alacaklardan bankaca yeniden yapılandırılan ya da yeni bir itfa planına bağlanan krediler ve diğer alacaklara ilişkin bilgiler

Bulunmamaktadır (31 Aralık 2023: Bulunmamaktadır).

5.i.2 Toplam donuk finansal varlık hareketlerine ilişkin bilgiler

Bulunmamaktadır (31 Aralık 2023: Bulunmamaktadır).

5.i.3 Yabancı para olarak kullanılan kredilerden kaynaklanan donuk finansal varlıklara ilişkin bilgiler

Bulunmamaktadır (31 Aralık 2023: Bulunmamaktadır).

6. İtfa edilmiş maliyeti ile ölçülen diğer finansal varlıklara ilişkin bilgiler

Bulunmamaktadır (31 Aralık 2023: Bulunmamaktadır).

7. İştiraklere ilişkin bilgiler

Bulunmamaktadır (31 Aralık 2023: Bulunmamaktadır).

8. Bağlı ortaklıklara ilişkin bilgiler

Bulunmamaktadır (31 Aralık 2023: Bulunmamaktadır).

9. Birlikte kontrol edilen ortaklıklara ilişkin bilgiler

Bulunmamaktadır (31 Aralık 2023: Bulunmamaktadır).

10. Kiralama işlemlerinden alacaklara ilişkin bilgiler

Bulunmamaktadır (31 Aralık 2023: Bulunmamaktadır).

11. Riskten korunma amaçlı türev finansal araçlara ilişkin açıklamalar

Bulunmamaktadır (31 Aralık 2023: Bulunmamaktadır).

DEUTSCHE BANK ANONİM ŞİRKETİ

31 ARALIK 2024 TARİHİ İTİBARIYLA

KONSOLİDE OLMAYAN FİNANSAL TABLOLARA İLİŞKİN AÇIKLAMA VE DİPNOTLAR

(Tutarlar aksi belirtilmedikçe Bin Türk Lirası ("TL") olarak ifade edilmiştir.)

FİNANSAL TABLOLARA İLİŞKİN AÇIKLAMA VE DİPNOTLAR (devamı)

I. Aktif Kalemlere İlişkin Açıklama ve Dipnotlar (devamı)

12. Maddi duran varlıklara ilişkin açıklamalar

Cari Dönem	Kullanım Hakkı Varlıkları	Diğer MDV	Toplam
1 Ocak 2024			
Maliyet	64.872	108.055	172.927
Birikmiş Amortisman (-)	(45.666)	(57.682)	(103.348)
Net Kayıtlı Değeri	19.206	50.373	69.579
31 Aralık 2024			
Dönem Başı Net Kayıtlı Değeri	19.206	50.373	69.579
İktisap Edilenler	16.437	3.035	19.472
Elden Çıkarılanlar (-), net	-	(113)	(113)
Amortisman Bedeli (-)	(20.259)	(17.510)	(37.769)
Dönem Sonu Maliyet	81.309	110.977	192.286
Dönem Sonu Birikmiş Amortisman (-)	(65.925)	(75.192)	(141.117)
Net Kayıtlı Değeri	15.384	35.785	51.169

Önceki Dönem	Kullanım Hakkı Varlıkları	Diğer MDV	Toplam
1 Ocak 2023			
Maliyet	53.357	88.930	142.287
Birikmiş Amortisman (-)	(32.192)	(42.608)	(74.800)
Net Kayıtlı Değeri	21.165	46.322	67.487
31 Aralık 2023			
Dönem Başı Net Kayıtlı Değeri	21.165	46.322	67.487
İktisap Edilenler	11.913	19.144	31.057
Elden Çıkarılanlar (-), net	(398)	(19)	(417)
Amortisman Bedeli (-)	(13.474)	(15.074)	(28.548)
Dönem Sonu Maliyet	64.872	108.055	172.927
Dönem Sonu Birikmiş Amortisman (-)	(45.666)	(57.682)	(103.348)
Net Kayıtlı Değeri	19.206	50.373	69.579

31 Aralık 2024 tarihi itibarıyla finansal tablolara kaydedilen veya iptal edilen değer azalış tutarı bulunmamaktadır (31 Aralık 2023: Bulunmamaktadır).

31 Aralık 2024 ve 31 Aralık 2023 tarihleri itibarıyla maddi duran varlıklar üzerinde rehin, ipotek ve herhangi bir kısıtlama bulunmamaktadır.

DEUTSCHE BANK ANONİM ŞİRKETİ

31 ARALIK 2024 TARİHİ İTİBARIYLA

KONSOLİDE OLMAYAN FİNANSAL TABLOLARA İLİŞKİN AÇIKLAMA VE DİPNOTLAR

(Tutarlar aksi belirtilmedikçe Bin Türk Lirası ("TL") olarak ifade edilmiştir.)

FİNANSAL TABLOLARA İLİŞKİN AÇIKLAMA VE DİPNOTLAR (devamı)

I. Aktif Kalemlere İlişkin Açıklama ve Dipnotlar (devamı)

13. Her maddi olmayan duran varlık türü için ayrıca belirtilmek suretiyle açıklanması gereken bilgiler

31 Aralık 2024 tarihi itibarıyla Banka'nın 44.441 TL (31 Aralık 2023: 18.574 TL) tutarında maddi olmayan duran varlıkları bulunmaktadır.

13.a Dönem başı ve dönem sonundaki brüt kayıtlı değeri ile birikmiş amortisman tutarları

	Cari Dönem		
	Brüt Kayıtlı Değer	Değer Düşüş Karşılığı	Birikmiş Amortisman Tutarı
Maddi Olmayan Duran Varlıklar	246.822	60.750	141.631

	Önceki Dönem		
	Brüt Kayıtlı Değer	Değer Düşüş Karşılığı	Birikmiş Amortisman Tutarı
Maddi Olmayan Duran Varlıklar	207.290	60.750	127.966

13.b Dönem başı ve dönem sonu arasında aşağıda belirtilen bilgileri içeren hareket tablosu

	Cari Dönem	Önceki Dönem
Dönem Başı	18.574	12.224
Birleşme, Devir ve İktisaplardan Kaynaklanan İlaveler	39.532	13.704
İtfa Gideri (-)	(13.665)	(7.354)
Dönem Sonu	44.441	18.574

14. Yatırım amaçlı gayrimenkullere ilişkin açıklamalar

Bulunmamaktadır (31 Aralık 2023: Bulunmamaktadır).

DEUTSCHE BANK ANONİM ŞİRKETİ

31 ARALIK 2024 TARİHİ İTİBARIYLA

KONSOLİDE OLMAYAN FİNANSAL TABLOLARA İLİŞKİN AÇIKLAMA VE DİPNOTLAR

(Tutarlar aksi belirtilmedikçe Bin Türk Lirası ("TL") olarak ifade edilmiştir.)

FİNANSAL TABLOLARA İLİŞKİN AÇIKLAMA VE DİPNOTLAR (devamı)

I. Aktif Kalemlere İlişkin Açıklama ve Dipnotlar (devamı)

15. Vergi varlığına ilişkin açıklamalar

31 Aralık 2024 tarihi itibarıyla cari vergi varlığı bulunmamaktadır (31 Aralık 2023: Bulunmamaktadır).

Banka'nın cari dönemde, uygulanan muhasebe politikaları ve değerlendirme esasları ile vergi mevzuatı arasındaki zamanlama farkları üzerinden hesaplanan net ertelenmiş vergi varlığı 21.655 TL olarak muhasebeleştirilmiştir (31 Aralık 2023: 172.634 TL ertelenmiş vergi borcu).

Önceki dönemlerde üzerinden ertelenmiş vergi aktifi hesaplanmamış ve bilançoya yansıtılmamış indirilebilir geçici fark bulunmamaktadır.

Net ertelenmiş vergi varlığı/borcuna ilişkin detaylı bilgi aşağıdaki gibidir:

	Cari Dönem		Önceki Dönem	
	Birikmiş Geçici Farklar	Ertelenmiş Vergi Varlığı / (Borcu)	Birikmiş Geçici Farklar	Ertelenmiş Vergi Varlığı / (Borcu)
Çalışan Hakları Karşılığı	112.341	33.702	66.623	19.987
Karşılıklar	13.409	4.069	14.861	4.458
Kiralama İşlemlerinin Kayıtlı Değeri ile Vergi Değeri Arasındaki Farklar	3.806	1.142	2.749	825
Maddi ve Maddi Olmayan Duran Varlıkların Kayıtlı Değeri ile Vergi Değeri Arasındaki Farklar	9.731	2.919	54.204	16.261
Diğer	3.177	954	2.512	753
Ertelenmiş vergi varlığı	142.464	42.786	140.949	42.284
Türev Finansal Varlıklar Net Gelir Reeskontu	(70.437)	(21.131)	(716.394)	(214.918)
Ertelenmiş vergi borcu	(70.437)	(21.131)	(716.394)	(214.918)
Ertelenmiş vergi varlığı/(borcu), net	72.027	21.655	(575.445)	(172.634)

16. Satış amaçlı elde tutulan ve durdurulan faaliyetlere ilişkin duran varlıklar hakkında açıklamalar

Bulunmamaktadır (31 Aralık 2023: Bulunmamaktadır).

17. Diğer aktiflere ilişkin bilgiler

17.a Peşin ödenen gider, vergi ve benzeri işlemlere ilişkin bilgiler

	Cari Dönem	Önceki Dönem
Verilen teminatlar (**)	1.701.278	2.278.046
Gelir reeskontları (*)	404.613	268.873
Peşin ödenmiş giderler	4.731	2.192
Diğer	4.344	57.274
Toplam	2.114.966	2.606.385

(*) Gelir reeskontlarının 391.042 TL'si aracılık edilen hizmet gelir tahakkuklarından (31 Aralık 2023: 258.706 TL) ve 13.571 TL (31 Aralık 2023:10.167 TL) diğer reeskontlardan oluşmaktadır.

(**) Yapılan türev ve VIOP işlemlerinin karşılığında verilen teminatları içermektedir.

DEUTSCHE BANK ANONİM ŞİRKETİ

31 ARALIK 2024 TARİHİ İTİBARIYLA

KONSOLİDE OLMAYAN FİNANSAL TABLOLARA İLİŞKİN AÇIKLAMA VE DİPNOTLAR

(Tutarlar aksi belirtilmedikçe Bin Türk Lirası (“TL”) olarak ifade edilmiştir.)

FİNANSAL TABLOLARA İLİŞKİN AÇIKLAMA VE DİPNOTLAR (devamı)

II. Pasif Kalemlere İlişkin Açıklama ve Dipnotlar

1. Mevduatın vade yapısına ilişkin bilgiler

Cari Dönem	Vadesiz	7 Gün İhbarlı	1 Aya Kadar	1-3 Ay	3-6 Ay	6 Ay-1 Yıl	1 Yıl ve Üstü	Toplam
Tasarruf Mevduatı	-	-	-	-	-	-	-	-
Döviz Tevdiat Hesabı	3.876.924	-	331.064	-	-	-	-	4.207.988
Yurtiçinde Yer. K.	3.859.637	-	331.064	-	-	-	-	4.190.701
Yurtdışında Yer. K.	17.287	-	-	-	-	-	-	17.287
Resmi Kur Mevduatı	-	-	-	-	-	-	-	-
Tic. Kur. Mevduatı	2.664.638	-	2.202.557	-	-	-	-	4.867.195
Diğ. Kur. Mevduatı	1.002	-	94.184	-	-	-	-	95.186
Kıymetli Maden DH	-	-	-	-	-	-	-	-
Bankalararası Mevduat	2.119.935	-	-	-	-	-	1.484.073	3.604.008
TC Merkez Bankası	-	-	-	-	-	-	-	-
Yurtiçi Bankalar	-	-	-	-	-	-	-	-
Yurtdışı Bankalar	2.119.935	-	-	-	-	-	1.484.073	3.604.008
Özel Finans K.	-	-	-	-	-	-	-	-
Diğer	-	-	-	-	-	-	-	-
Toplam	8.662.499	-	2.627.805	-	-	-	1.484.073	12.774.377

Önceki Dönem	Vadesiz	7 Gün İhbarlı	1 Aya Kadar	1-3 Ay	3-6 Ay	6 Ay-1 Yıl	1 Yıl ve Üstü	Toplam
Tasarruf Mevduatı	-	-	-	-	-	-	-	-
Döviz Tevdiat Hesabı	1.154.030	-	-	-	-	-	-	1.154.030
Yurtiçinde Yer. K.	1.138.311	-	-	-	-	-	-	1.138.311
Yurtdışında Yer. K.	15.719	-	-	-	-	-	-	15.719
Resmi Kur Mevduatı	-	-	-	-	-	-	-	-
Tic. Kur. Mevduatı	667.771	-	417.473	-	-	-	-	1.085.244
Diğ. Kur. Mevduatı	1.614	-	57.810	-	-	-	-	59.424
Kıymetli Maden DH	-	-	-	-	-	-	-	-
Bankalararası Mevduat	788.441	-	-	-	-	-	-	788.441
TC Merkez Bankası	-	-	-	-	-	-	-	-
Yurtiçi Bankalar	-	-	-	-	-	-	-	-
Yurtdışı Bankalar	788.441	-	-	-	-	-	-	788.441
Özel Finans K.	-	-	-	-	-	-	-	-
Diğer	-	-	-	-	-	-	-	-
Toplam	2.611.856	-	475.283	-	-	-	-	3.087.139

1.a Mevduat sigortası kapsamında bulunan ve mevduat sigortası limitini aşan tasarruf mevduatına ilişkin bilgiler

Mevduat sigortası kapsamında bulunan ve mevduat sigorta limitini aşan tasarruf mevduatı bulunmamaktadır (31 Aralık 2023: Bulunmamaktadır).

Sigorta kapsamında bulunan ve sigorta limitini aşan ticari mevduatına ilişkin bilgiler (*)

	Sigorta Kapsamında Bulunan		Sigorta Limitini Aşan	
	Cari Dönem	Önceki Dönem	Cari Dönem	Önceki Dönem
Ticari Mevduat	57.201	35.001	4.512.414	971.674
Ticari Mevduatı Niteliğini Haiz DTH	17.580	11.440	4.190.658	1.076.726
Ticari Mevduatı Niteliğini Haiz Diğer Hesaplar	-	-	-	-
Yurtdışı Şubelerde Bulunan Yabancı Mercilerin Sigortasına Tabi Hesaplar	-	-	-	-
Kıyı Bnk.Blg. Şubelerde Bulunan Yabancı Mercilerin Sigorta Tabi Hesaplar	-	-	-	-
Toplam	74.781	46.441	8.703.072	2.048.400

(*) 7 Aralık 2023 tarihli ve 2023/473 sayılı Resmi Gazete'de yayımlanan “Sigortaya Tabi Mevduat ve Katılım Fonları ile Tasarruf Mevduatı Sigorta Fonunca Tahsil Olunacak Primlere Dair Yönetmelik” çerçevesinde, 2023 yılı itibarıyla 400 bin TL olan sigortaya tabi mevduat ve katılım fonu tutarı, 2024 takvim yılı başından geçerli olmak üzere 650 bin TL olarak belirlenmiştir.

DEUTSCHE BANK ANONİM ŞİRKETİ

31 ARALIK 2024 TARİHİ İTİBARIYLA

KONSOLİDE OLMAYAN FİNANSAL TABLOLARA İLİŞKİN AÇIKLAMA VE DİPNOTLAR

(Tutarlar aksi belirtilmedikçe Bin Türk Lirası ("TL") olarak ifade edilmiştir.)

FİNANSAL TABLOLARA İLİŞKİN AÇIKLAMA VE DİPNOTLAR (devamı)

II. Pasif Kalemlere İlişkin Açıklama ve Dipnotlar (devamı)

1.b Merkezi yurtdışında bulunan bankanın Türkiye'deki şubesinde bulunan tasarruf mevduatına ilişkin bilgiler

Bulunmamaktadır (31 Aralık 2023: Bulunmamaktadır).

1.c Mevduat sigortası kapsamında bulunmayan tasarruf mevduatı

Bulunmamaktadır (31 Aralık 2023: Bulunmamaktadır).

2. Türev finansal yükümlülüklerin gerçeğe uygun değer farkı kar zarara yansılan kısmı

	Cari Dönem		Önceki Dönem	
	TP	YP	TP	YP
Vadeli İşlemler	-	314.131	-	233.551
Swap İşlemleri	1.759	3.536	-	1.157
Futures İşlemleri	-	-	-	-
Opsiyonlar	-	-	-	-
Diğer	-	-	-	-
Toplam	1.759	317.667	-	234.708

3. Alınan kredilere ilişkin bilgiler

3.a Bankalar ve diğer mali kuruluşlara ilişkin bilgiler

	Cari Dönem		Önceki Dönem	
	TP	YP	TP	YP
T.C. Merkez Bankası Kredileri	-	-	-	-
Yurtiçi Banka ve Kuruluşlardan	-	-	-	-
Yurtdışı Banka, Kuruluş ve Fonlardan	-	3.781.068	-	5.711.434
Toplam	-	3.781.068	-	5.711.434

3.b Alınan kredilerin vade ayırımına göre gösterilmesi

	Cari Dönem		Önceki Dönem	
	TP	YP	TP	YP
Kısa Vadeli	-	35.228	-	5.711.434
Orta ve Uzun Vadeli	-	3.745.840	-	-
Toplam	-	3.781.068	-	5.711.434

3.c Banka'nın yükümlülüklerinin yoğunlaştığı alanlara ilişkin ilave açıklamalar

Banka normal bankacılık faaliyetleri kapsamında aktiflerini mevduat, alınan krediler ve para piyasası işlemleri ile fonlamaktadır.

4. Bilançonun diğer yabancı kaynaklar kalemi, bilanço dışı taahhütler hariç bilanço toplamının %10'unu aşarsa, bunların en az %20'sini oluşturan alt hesapların isim ve tutarları

Bilançonun diğer yabancı kaynaklar kalemi, bilanço dışı taahhütler hariç bilanço toplamının %10'unu aşmamaktadır.

DEUTSCHE BANK ANONİM ŞİRKETİ

31 ARALIK 2024 TARİHİ İTİBARIYLA

KONSOLİDE OLMAYAN FİNANSAL TABLOLARA İLİŞKİN AÇIKLAMA VE DİPNOTLAR

(Tutarlar aksi belirtilmedikçe Bin Türk Lirası ("TL") olarak ifade edilmiştir.)

FİNANSAL TABLOLARA İLİŞKİN AÇIKLAMA VE DİPNOTLAR (devamı)

II. Pasif Kalemlere İlişkin Açıklama ve Dipnotlar (devamı)

5. Kiralama işlemlerinden borçlara ilişkin bilgiler (net)

	Cari Dönem		Önceki Dönem	
	TP	YP	TP	YP
1 Yıldan Az	6.531	680	13.783	396
1-4 Yıl Arası	780	-	2.067	-
4 Yıldan Fazla	-	-	-	-
Toplam	7.311	680	15.850	396

6. Riskten korunma amaçlı türev finansal borçlara ilişkin bilgiler

Bulunmamaktadır (31 Aralık 2023: Bulunmamaktadır).

7. Karşılıklara ve sermaye benzeri kredilere ilişkin açıklamalar

7.a. Tazmin edilmemiş ve nakde dönüşmemiş gayrinakdi krediler beklenen zarar karşılıklarına ilişkin bilgiler

Tazmin edilmemiş ve nakde dönüşmemiş gayrinakdi krediler beklenen zarar karşılıkları 31 Aralık 2024 tarihi itibarıyla 407 TL'dir (31 Aralık 2023: 360 TL).

7.b. Çalışan Hakları Karşılığı

Çalışan hakları karşılığına ilişkin yükümlülükler

	Cari Dönem	Önceki Dönem
Personel Prim Karşılığı	144.211	101.145
Kullanılmamış İzin Karşılığı	32.213	19.736
Kıdem Tazminatı Karşılığı	6.720	3.274
Toplam	183.144	124.155

Türk İş Kanunu'na göre, Şirket bir senesini doldurmuş olan ve istifa veya kötü davranış dışındaki sebeplerden Şirket ile ilişkisi kesilen veya hizmet yılını dolduran ve emekliliğini kazanan, askere çağrılan veya vefat eden personeli için kıdem tazminatı ödemekle yükümlüdür. Ödenecek tazminat her hizmet yılı için bir aylık maaş tutarı kadardır ve bu miktar kıdem tazminatı tavanı ile sınırlandırılmıştır.

Kıdem tazminatı yükümlülüğü yasal olarak herhangi bir fonlamaya tabi değil ve herhangi bir fonlama şartı bulunmamaktadır.

8 Eylül 1999 tarihi öncesi işe girişi olan çalışanlar için emeklilik yaş şartını kaldırarak düzenleme 3 Mart 2023 tarihinde Resmi Gazete'de yayımlanmıştır. Buna göre ilgili çalışanlardan prim gün sayısını ve sigortalılık süresini tamamlayanlar emekli olmaya hak kazanmıştır. Söz konusu düzenlemenin Banka'nın finansal durumu veya performansı üzerinde önemli bir etkisi bulunmamaktadır.

Kıdem tazminatı karşılığı çalışanların emekliliği halinde Şirket'in ödemesi gereken muhtemel yükümlülüğünün bugünkü değeri hesaplanarak ayrılmaktadır. TMS 19 işletmenin yükümlülüklerinin hesaplanabilmesi için aktüeryal değerlendirme yöntemlerinin kullanımını gerekli kılmaktadır. Yükümlülüğünün belirlenmesinde iskonto oranı, çalışan devir hızı ve gelecekteki maaş artışları gibi konularda varsayımlarda bulunmaktadır. Bu varsayımlar yıllık olarak gözden geçirilmektedir. Bu bağlamda, toplam yükümlülüklerin hesaplanmasında aşağıdaki aktüeryal varsayımlar kullanılmıştır.

	Cari Dönem	Önceki Dönem
Net iskonto oranı	%3,37	%3,23
Beklenen limit / enflasyon artış oranı	%23,00	%24,00
Tahmin edilen kıdem tazminatına hak kazanma oranı	%92,40	%92,40

DEUTSCHE BANK ANONİM ŞİRKETİ

31 ARALIK 2024 TARİHİ İTİBARIYLA

KONSOLİDE OLMAYAN FİNANSAL TABLOLARA İLİŞKİN AÇIKLAMA VE DİPNOTLAR

(Tutarlar aksi belirtilmedikçe Bin Türk Lirası ("TL") olarak ifade edilmiştir.)

FİNANSAL TABLOLARA İLİŞKİN AÇIKLAMA VE DİPNOTLAR (devamı)

II. Pasif Kalemlere İlişkin Açıklama ve Dipnotlar (devamı)

7.b Çalışan Hakları Karşılığı (devamı)

Kıdem tazminatı karşılığı hareket tablosu aşağıdaki gibidir:

	Cari Dönem	Önceki Dönem
Dönem başı bakiye	3.274	5.492
Cari hizmet maliyeti	928	562
Faiz maliyeti	919	1.236
Yıl içinde ödenen karşılık (-)	(928)	(8.644)
Aktüeryal Kayıp (*)	2.527	4.628
Toplam	6.720	3.274

(*) Aktüeryal kayıp ve kazançlar, özkaynaklar altında veya Zararda Yeniden Sınıflandırılmayacak Birikmiş Diğer Kapsamlı Gelirler veya Giderler kaleminde muhasebeleştirilmiştir.

7.c Diğer karşılıklara ilişkin bilgiler

7.c.1 Muhtemel riskler için ayrılan serbest karşılıklara ilişkin bilgiler

Bulunmamaktadır (31 Aralık 2023: Bulunmamaktadır).

7.c.2 Diğer karşılıkların, karşılıklar toplamının %10'unu aşması halinde aşma sebep olan kalemler ve tutarları

Banka'nın 31 Aralık 2024 tarihi itibarıyla diğer karşılıkları 186.267 TL (31 Aralık 2023: 220.580 TL) olup 178.727 TL'si (31 Aralık 2023: 208.013 TL) Deutsche Bank Grubu ile imzalanan hizmet anlaşmaları gereği yapılacak olan ödemelere ilişkin ayrılan karşılık tutarından oluşmaktadır.

DEUTSCHE BANK ANONİM ŞİRKETİ

31 ARALIK 2024 TARİHİ İTİBARIYLA

KONSOLİDE OLMAYAN FİNANSAL TABLOLARA İLİŞKİN AÇIKLAMA VE DİPNOTLAR

(Tutarlar aksi belirtilmedikçe Bin Türk Lirası (“TL”) olarak ifade edilmiştir.)

FİNANSAL TABLOLARA İLİŞKİN AÇIKLAMA VE DİPNOTLAR (devamı)

II. Pasif Kalemlere İlişkin Açıklama ve Dipnotlar (devamı)

8. Vergi borcuna ilişkin açıklamalar

8.a.1 Vergi karşılığına ilişkin bilgiler

Banka'nın 31 Aralık 2024 tarihi itibarıyla 345.221 TL toplam vergi borcu bulunmaktadır (31 Aralık 2023: 242.196 TL).

8.a.2 Ödenecek vergilere ilişkin bilgiler

	Cari Dönem	Önceki Dönem
Ödenecek Kurumlar Vergisi	247.481	188.482
BSMV	44.959	26.157
Ödenecek Katma Değer Vergisi	24.776	14.762
Menkul Sermaye İradı Vergisi	10.783	1.371
Kambiyo Muameleleri Vergisi	481	634
Diğer (*)	11.605	7.526
Toplam	340.085	238.932

(*) Söz konusu tutar 11.160 TL tutarında ücretlerden kesilen gelir vergisini (31 Aralık 2023: 7.327 TL) içermektedir.

8.a.3 Primlere ilişkin bilgiler

	Cari Dönem	Önceki Dönem
Sosyal Sigorta Primleri-Personel	1.925	1.279
Sosyal Sigorta Primleri-İşveren	2.868	1.758
Banka Sosyal Yardım Sandığı Primleri-Personel	-	-
Banka Sosyal Yardım Sandığı Primleri-İşveren	-	-
Emekli Sandığı Aidatı ve Karşılıkları-Personel	-	-
Emekli Sandığı Aidatı ve Karşılıkları-İşveren	-	-
İşsizlik Sigortası-Personel	114	76
İşsizlik Sigortası-İşveren	229	151
Diğer	-	-
Toplam	5.136	3.264

DEUTSCHE BANK ANONİM ŞİRKETİ

31 ARALIK 2024 TARİHİ İTİBARIYLA

KONSOLİDE OLMAYAN FİNANSAL TABLOLARA İLİŞKİN AÇIKLAMA VE DİPNOTLAR

(Tutarlar aksi belirtilmedikçe Bin Türk Lirası ("TL") olarak ifade edilmiştir.)

FİNANSAL TABLOLARA İLİŞKİN AÇIKLAMA VE DİPNOTLAR (devamı)

II. Pasif Kalemlere İlişkin Açıklama ve Dipnotlar (devamı)

8.b Ertelenmiş vergi borcuna ilişkin bilgiler

Banka'nın cari dönemde ertelenmiş vergi borcu bulunmamaktadır (31 Aralık 2023: 172.634 TL).

9. Satış amaçlı elde tutulan ve durdurulan faaliyetlere ilişkin duran varlık borçları hakkında bilgiler

Bulunmamaktadır (31 Aralık 2023: Bulunmamaktadır).

10. Banka'nın kullandığı sermaye benzeri kredilerin sayısı, vadesi, faiz oranı, kredinin temin edildiği kuruluş ve varsa, hisse senedine dönüştürme opsiyonuna ilişkin açıklamalar

Bulunmamaktadır (31 Aralık 2023: Bulunmamaktadır).

11. Özkaynaklara ilişkin bilgiler

11.1. Ödenmiş sermayenin gösterimi

	Cari Dönem	Önceki Dönem
Hisse Senedi Karşılığı	470.000	470.000
İmtiyazlı Hisse Senedi Karşılığı	-	-
Toplam	470.000	470.000

11.2. Ödenmiş sermaye tutarı, bankada kayıtlı sermaye sisteminin uygulanıp uygulanmadığı hususunun açıklanması ve bu sistem uygulanıyor ise kayıtlı sermaye tavanı

Banka'da kayıtlı sermaye sistemi uygulanmamaktadır.

11.3. Cari dönemde yapılan sermaye arttırmaları ve kaynakları ile arttırılan sermaye payına ilişkin diğer bilgiler

Bulunmamaktadır (31 Aralık 2023: 335.000 TL).

11.4. Cari dönem içinde yeniden değerlendirme fonlarından sermayeye ilave edilen kısma ilişkin bilgiler

Bulunmamaktadır (31 Aralık 2023: Bulunmamaktadır).

11.5. Son mali yılın ve onu takip eden ara dönemin sonuna kadar olan sermaye taahhütleri, bu taahhütlerin genel amacı ve bu taahhütler için gerekli tahmini kaynaklar

Bulunmamaktadır (31 Aralık 2023: Bulunmamaktadır).

11.6. Sermayeyi temsil eden hisse senetlerine tanınan imtiyazlara ilişkin özet bilgiler

Bulunmamaktadır (31 Aralık 2023: Bulunmamaktadır).

11.7. Menkul değerler değer artış fonuna ilişkin açıklamalar

	Cari Dönem		Önceki Dönem	
	TP	YP	TP	YP
İştirakler ve Bağlı Ortaklıklar ve Birlikte Kontrol Edilen Ortaklıklardan (İş Ortaklıklarından)	-	-	-	-
Değerleme Farkı	-	-	-	-
Kur Farkı	-	-	-	-
Gerçeğe Uygun Değer Farkı Diğer Kapsamlı Gelire Yansıtılan Finansal Varlıklardan	104	-	102	-
Değerleme Farkı	104	-	102	-
Kur Farkı	-	-	-	-
Toplam	104	-	102	-

11.8. Kar dağıtımına ilişkin bilgiler

İlgili açıklama 5. Bölüm V.4 no'lu dipnotta sunulmuştur.

DEUTSCHE BANK ANONİM ŞİRKETİ

31 ARALIK 2024 TARİHİ İTİBARIYLA

KONSOLİDE OLMAYAN FİNANSAL TABLOLARA İLİŞKİN AÇIKLAMA VE DİPNOTLAR

(Tutarlar aksi belirtilmedikçe Bin Türk Lirası ("TL") olarak ifade edilmiştir.)

FİNANSAL TABLOLARA İLİŞKİN AÇIKLAMA VE DİPNOTLAR (devamı)

III. Nazım Hesaplara İlişkin Açıklama ve Dipnotlar

1. Nazım Hesaplara İlişkin Açıklama

1.a Gayri kabili rücu nitelikteki kredi taahhütlerinin türü ve miktarı

Cayılmaz Taahhütlerin Türü	Cari Dönem	Önceki Dönem
Vadeli Aktif Değer Alım Satım Taahhütleri	727.660	945.870
Kullandırma Garantili Kredi Tahsis Taahhütleri	156.334	28.784
İhracat Taahh. Kaynaklanan Vergi ve Fon Yükümlülükleri	61.462	43.956
Toplam	945.456	1.018.610

1.b Aşağıdakiler dahil nazım hesap kalemlerinden kaynaklanan muhtemel zararların ve taahhütlerin yapısı ve tutarı

1.b.1 Garantiler, banka aval ve kabulleri ve mali garanti yerine geçen teminatlar ve diğer akreditifler dahil gayrinakdi krediler

31 Aralık 2024 tarihi itibarıyla verilen teminat mektubu 1.647.838 TL (31 Aralık 2023: 1.266.434 TL)'dir.

31 Aralık 2024 tarihi itibarıyla akreditif teyidi bulunmamaktadır (31 Aralık 2023: 29.397 TL).

1.b.2 Kesin teminatlar, geçici teminatlar, kefaletler ve benzeri işlemler

1.b.1 maddesinde açıklananlar dışında bulunmamaktadır.

1.c Gayrinakdi krediler

1.c.1 Gayrinakdi kredilerin toplamı

	Cari Dönem	Önceki Dönem
Nakit Kredi Teminine Yönelik Olarak Açılan Gayrinakdi Krediler	-	-
Bir Yıl veya Daha Az Süreli Asıl Vadeli	-	-
Bir Yıldan Daha Uzun Süreli Asıl Vadeli	-	-
Diğer Gayrinakdi Krediler	1.647.838	1.295.831
Toplam	1.647.838	1.295.831

DEUTSCHE BANK ANONİM ŞİRKETİ

31 ARALIK 2024 TARİHİ İTİBARIYLA

KONSOLİDE OLMAYAN FİNANSAL TABLOLARA İLİŞKİN AÇIKLAMA VE DİPNOTLAR

(Tutarlar aksi belirtilmedikçe Bin Türk Lirası (“TL”) olarak ifade edilmiştir.)

FİNANSAL TABLOLARA İLİŞKİN AÇIKLAMA VE DİPNOTLAR (devamı)

III. Nazım Hesaplara İlişkin Açıklama ve Dipnotlar (devamı)

1. Nazım Hesaplara İlişkin Açıklama (devamı)

1.c Gayrinakdi krediler (devamı)

1.c.2 Gayrinakdi krediler hesabı içinde sektör bazında risk yoğunlaşması hakkında bilgi

	Cari Dönem				Önceki Dönem			
	TP	(%)	YP	(%)	TP	(%)	YP	(%)
Tarım	-	-	-	-	-	-	-	-
Çiftçilik ve Hayvancılık	-	-	-	-	-	-	-	-
Ormançılık	-	-	-	-	-	-	-	-
Balıkçılık	-	-	-	-	-	-	-	-
Sanayi	319.233	57	232.813	21	197.733	39	80.792	10
Madencilik ve Taşocakçılığı	-	-	-	-	-	-	-	-
İmalat Sanayi	319.233	57	232.813	21	197.733	39	80.792	10
Elektrik, Gaz, Su	-	-	-	-	-	-	-	-
İnşaat	-	-	-	-	-	-	-	-
Hizmetler	210.426	38	854.472	79	276.286	54	689.178	87
Toptan ve Perakende Ticaret	3.286	1	103.725	10	1.949	-	64.181	8
Otel ve Lokanta Hizmetleri	-	-	-	-	-	-	-	-
Ulaştırma ve Haberleşme	15.415	3	55.137	5	11.369	2	48.498	6
Mali Kuruluşlar	184.962	33	695.610	64	257.345	51	576.499	73
Gayrimenkul ve Kiralama Hizmetleri	6.763	1	-	-	5.623	1	-	-
Serbest Meslek Hizmetleri	-	-	-	-	-	-	-	-
Eğitim Hizmetleri	-	-	-	-	-	-	-	-
Sağlık ve Sosyal Hizmetler	-	-	-	-	-	-	-	-
Diğer	25.976	5	4.918	-	28.920	7	22.922	3
Toplam	555.635	100	1.092.203	100	502.939	100	792.892	100

1.c.3 I ve II'nci grupta sınıflandırılan gayrinakdi kredilere ilişkin bilgiler

	I'inci Grup		II'inci Grup	
	TP	YP	TP	YP
Teminat Mektupları	555.635	1.092.203	-	-
Aval ve Kabul Kredileri	-	-	-	-
Akreditifler	-	-	-	-
Cirolar	-	-	-	-
Menkul Kıymet İhracında Satın Alma Garantilerim	-	-	-	-
Faktoring Garantilerinden	-	-	-	-
Diğer Garanti ve Kefaletler	-	-	-	-
Toplam	555.635	1.092.203	-	-

DEUTSCHE BANK ANONİM ŞİRKETİ

31 ARALIK 2024 TARİHİ İTİBARIYLA

KONSOLİDE OLMAYAN FİNANSAL TABLOLARA İLİŞKİN AÇIKLAMA VE DİPNOTLAR

(Tutarlar aksi belirtilmedikçe Bin Türk Lirası (“TL”) olarak ifade edilmiştir.)

FİNANSAL TABLOLARA İLİŞKİN AÇIKLAMA VE DİPNOTLAR (devamı)

III. Nazım Hesaplara İlişkin Açıklama ve Dipnotlar (devamı)

2. Türev finansal araçlara ilişkin bilgiler

	Amaçlarına Göre Türev İşlemler			
	Alım Satım Amaçlı İşlemler		Riskten Korunma Amaçlı İşlemler	
	Cari Dönem	Önceki Dönem	Cari Dönem	Önceki Dönem
Alım Satım Amaçlı İşlemlerin Türleri				
Döviz ile İlgili Türev İşlemler (I)	26.748.690	63.203.930	-	-
Vadeli Döviz Alım Satım İşlemleri	16.430.985	25.996.070	-	-
Swap Para Alım Satım İşlemleri	8.101.774	33.992.573	-	-
Futures Para İşlemleri	2.215.931	3.215.287	-	-
Para Alım Satım Opsiyonları	-	-	-	-
Faiz ile İlgili Türev İşlemler (II)	3.600.000	-	-	-
Vadeli Faiz Sözleşmesi Alım Satım İşlemleri	-	-	-	-
Swap Faiz Alım Satım İşlemleri	3.600.000	-	-	-
Faiz Alım Satım Opsiyonları	-	-	-	-
Futures Faiz Alım Satım İşlemleri	-	-	-	-
Diğer Alım-Satım Amaçlı Türev İşlemler (III)	-	-	-	-
A. Toplam Alım Satım Amaçlı Türev İşlemler (I+II+III)	30.348.690	63.203.930	-	-
Riskten Korunma Amaçlı Türev İşlem Türleri				
Rayiç Değer Değişikliği Riskinden Korunma Amaçlı	-	-	-	-
Nakit Akış Riskinden Korunma Amaçlı	-	-	-	-
YP Üzerinden Yapılan İştirak Yatırımları Riskinden Korunma Amaçlı	-	-	-	-
B. Toplam Riskten Korunma Amaçlı Türev İşlemler	-	-	-	-
Türev İşlemler Toplamı (A+B)	30.348.690	63.203.930	-	-

DEUTSCHE BANK ANONİM ŞİRKETİ

31 ARALIK 2024 TARİHİ İTİBARIYLA

KONSOLİDE OLMAYAN FİNANSAL TABLOLARA İLİŞKİN AÇIKLAMA VE DİPNOTLAR

(Tutarlar aksi belirtilmedikçe Bin Türk Lirası ("TL") olarak ifade edilmiştir.)

FİNANSAL TABLOLARA İLİŞKİN AÇIKLAMA VE DİPNOTLAR (devamı)

III. Nazım Hesaplara İlişkin Açıklama ve Dipnotlar (devamı)

3. Kredi türevlerine ve bunlardan dolayı maruz kalınan risklere ilişkin açıklamalar

Bulunmamaktadır (31 Aralık 2023: Bulunmamaktadır).

4. Koşullu borçlar ve varlıklara ilişkin açıklamalar

31 Aralık 2024 tarihi itibarıyla Banka aleyhinde devam etmekte olan davalar mevcut olup kaybedilme ihtimali ve nakit çıkışı olasılığının düşük olmasından dolayı Banka yönetimi tarafından karşılık ayrılması gerekli görülmemiştir.

5. Başkaları nam ve hesabına verilen hizmetlere ilişkin açıklamalar

Banka, başkalarının nam ve hesabına menkul değer alım-satım ve saklama faaliyetlerinde bulunmaktadır. Bu işlemler nazım hesaplarda takip edilmektedir.

DEUTSCHE BANK ANONİM ŞİRKETİ

31 ARALIK 2024 TARİHİ İTİBARIYLA

KONSOLİDE OLMAYAN FİNANSAL TABLOLARA İLİŞKİN AÇIKLAMA VE DİPNOTLAR

(Tutarlar aksi belirtilmedikçe Bin Türk Lirası (“TL”) olarak ifade edilmiştir.)

FİNANSAL TABLOLARA İLİŞKİN AÇIKLAMA VE DİPNOTLAR (devamı)

IV. Gelir Tablosuna İlişkin Açıklama ve Dipnotlar

1. Faiz gelirlerine ilişkin bilgiler

1.a Kredilerden alınan faiz gelirlerine ilişkin bilgiler (*)

	Cari Dönem		Önceki Dönem	
	TP	YP	TP	YP
Kısa Vadeli Kredilerden	3.002.985	206.852	1.173.806	177.907
Orta ve Uzun Vadeli Kredilerden	-	-	-	2.955
Takipteki Alacaklardan Alınan Faizler	-	-	-	-
Kaynak Kul. Destekleme Fonundan Alınan Primler	-	-	-	-
Toplam	3.002.985	206.852	1.173.806	180.862

(*) Nakdi kredilere ilişkin, faiz benzeri olarak alınan komisyon gelirlerini de içermektedir.

1.b Bankalardan alınan faiz gelirlerine ilişkin bilgiler

	Cari Dönem		Önceki Dönem	
	TP	YP	TP	YP
Yurtiçi Bankalardan	798.901	4.778	175.904	2.101
T.C. Merkez Bankasından	216.869	-	96.711	-
Yurtdışı Bankalardan	3.953	2.160	1.668	1.874
Yurtdışı Merkez ve Şubelerden	-	-	-	-
Toplam	1.019.723	6.938	274.283	3.975

DEUTSCHE BANK ANONİM ŞİRKETİ

31 ARALIK 2024 TARİHİ İTİBARIYLA

KONSOLİDE OLMAYAN FİNANSAL TABLOLARA İLİŞKİN AÇIKLAMA VE DİPNOTLAR

(Tutarlar aksi belirtilmedikçe Bin Türk Lirası ("TL") olarak ifade edilmiştir.)

FİNANSAL TABLOLARA İLİŞKİN AÇIKLAMA VE DİPNOTLAR (devamı)

IV. Gelir Tablosuna İlişkin Açıklama ve Dipnotlar (devamı)

1.c Menkul değerlerden alınan faizlere ilişkin bilgiler

	Cari Dönem		Önceki Dönem	
	TP	YP	TP	YP
Gerçeğe Uygun Değer Farkı Kar veya Zarara				
Yansıtılan Finansal Varlıklar	74.129	-	228.273	-
Gerçeğe Uygun Değer Farkı Diğer Kapsamlı Gelire				
Yansıtılan Finansal Varlıklar	70.011	-	70	-
İtfa Edilmiş Maliyeti Üzerinden Değerlenen Finansal Varlıklar	-	-	-	-
Toplam	144.140	-	228.343	-

1.d İştirak ve bağlı ortaklıklardan alınan faiz gelirlerine ilişkin bilgiler

Bulunmamaktadır (31 Aralık 2023: Bulunmamaktadır).

2. Faiz giderlerine ilişkin bilgiler

2.a Kullanılan kredilere verilen faizlere ilişkin bilgiler

	Cari Dönem		Önceki Dönem	
	TP	YP	TP	YP
Bankalara	607.561	312.605	123.737	240.487
T.C. Merkez Bankasına	-	-	-	-
Yurtiçi Bankalara	-	-	-	-
Yurtdışı Bankalara	607.561	312.605	123.737	240.487
Yurtdışı Merkez ve Şubelere	-	-	-	-
Diğer Kuruluşlara	-	-	-	-
Toplam	607.561	312.605	123.737	240.487

DEUTSCHE BANK ANONİM ŞİRKETİ

31 ARALIK 2024 TARİHİ İTİBARIYLA

KONSOLİDE OLMAYAN FİNANSAL TABLOLARA İLİŞKİN AÇIKLAMA VE DİPNOTLAR

(Tutarlar aksi belirtilmedikçe Bin Türk Lirası ("TL") olarak ifade edilmiştir.)

FİNANSAL TABLOLARA İLİŞKİN AÇIKLAMA VE DİPNOTLAR (devamı)

IV. Gelir Tablosuna İlişkin Açıklama ve Dipnotlar (devamı)

2.b İştirak ve bağlı ortaklıklara verilen faiz giderlerine ilişkin bilgiler

Bulunmamaktadır (31 Aralık 2023: Bulunmamaktadır).

2.c İhraç edilen menkul kıymetlere verilen faizlere ilişkin bilgiler

Bulunmamaktadır (31 Aralık 2023: Bulunmamaktadır).

2.d Mevduata ödenen faizin vade yapısına göre gösterimi

Cari dönem	Vadesiz Mevduat	1 Aya Kadar	3 Aya Kadar	6 Aya Kadar	1 Yıla Kadar	1 Yıldan Uzun	Toplam
Türk Parası							
Bankalar Mevduatı	1.347	126.533	-	-	-	-	127.880
Tasarruf Mevduatı	-	-	-	-	-	-	-
Resmi Mevduat	-	-	-	-	-	-	-
Ticari Mevduat	726	563.957	-	-	-	-	564.683
Diğer Mevduat	-	2.126	-	-	-	-	2.126
7 Gün İhbarlı Mevduat							-
Toplam	2.073	692.616	-	-	-	-	694.689
Yabancı Para							
DTH	-	4.466	-	-	-	-	4.466
7 Gün İhbarlı Mevduat	-	-	-	-	-	-	-
Kıymetli Maden	-	-	-	-	-	-	-
Bankalar Mevduatı	-	-	-	-	-	14.361	14.361
Toplam	-	4.466	-	-	-	14.361	18.827
Genel Toplam	2.073	697.082	-	-	-	14.361	713.516

DEUTSCHE BANK ANONİM ŞİRKETİ

31 ARALIK 2024 TARİHİ İTİBARIYLA

KONSOLİDE OLMAYAN FİNANSAL TABLOLARA İLİŞKİN AÇIKLAMA VE DİPNOTLAR

(Tutarlar aksi belirtilmedikçe Bin Türk Lirası ("TL") olarak ifade edilmiştir.)

FİNANSAL TABLOLARA İLİŞKİN AÇIKLAMA VE DİPNOTLAR (devamı)

IV. Gelir Tablosuna İlişkin Açıklama ve Dipnotlar (devamı)

2. Faiz giderlerine ilişkin bilgiler (devamı)

2.d Mevduata ödenen faizin vade yapısına göre gösterimi (devamı)

Önceki dönem	Vadesiz Mevduat	1 Aya Kadar	3 Aya Kadar	6 Aya Kadar	1 Yıla Kadar	1 Yıldan Uzun	Toplam
Türk Parası							
Bankalar Mevduatı	545	32.734	-	-	-	-	33.279
Tasarruf Mevduatı	-	-	-	-	-	-	-
Resmi Mevduat	-	-	-	-	-	-	-
Ticari Mevduat	402	52.317	-	-	-	-	52.719
Diğer Mevduat	-	837	-	-	-	-	837
7 Gün İhbarlı Mevduat							-
Toplam	947	85.888	-	-	-	-	86.835
Yabancı Para							
DTH	-	-	-	-	-	-	-
7 Gün İhbarlı Mevduat	-	-	-	-	-	-	-
Kıymetli Maden	-	-	-	-	-	-	-
Bankalar Mevduatı	-	4.293	-	-	-	-	4.293
Toplam	-	4.293	-	-	-	-	4.293
Genel Toplam	947	90.181	-	-	-	-	91.128

3. Temettü gelirlerine ilişkin açıklamalar

Bulunmamaktadır (31 Aralık 2023: Bulunmamaktadır).

4. Ticari kar/zarara ilişkin açıklamalar (Net)

	Cari Dönem	Önceki Dönem
Kar	42.990.785	33.898.940
Sermaye Piyasası İşlemleri Karı	130.048	1.229.422
Türev Finansal İşlemlerden Kar (*)	5.088.974	7.747.920
Kambiyo İşlemlerinden Kar	37.771.763	24.921.598
Zarar (-)	42.695.621	31.656.623
Sermaye Piyasası İşlemleri Zararı	150.275	1.042.576
Türev Finansal İşlemlerden Zarar (*)	4.763.431	5.607.991
Kambiyo İşlemlerinden Zarar	37.781.915	25.006.056
Ticari Kar / (Zarar), net	295.164	2.242.317

(*) Türev finansal işlemlere ilişkin kur değişimlerinden kaynaklanan net zarar tutarı 213.062 TL (31 Aralık 2023: 304.394 TL net kar tutarı)'dir.

DEUTSCHE BANK ANONİM ŞİRKETİ

31 ARALIK 2024 TARİHİ İTİBARIYLA

KONSOLİDE OLMAYAN FİNANSAL TABLOLARA İLİŞKİN AÇIKLAMA VE DİPNOTLAR

(Tutarlar aksi belirtilmedikçe Bin Türk Lirası ("TL") olarak ifade edilmiştir.)

FİNANSAL TABLOLARA İLİŞKİN AÇIKLAMA VE DİPNOTLAR (devamı)

IV. Gelir Tablosuna İlişkin Açıklama ve Dipnotlar (devamı)

5. Diğer faaliyet gelirlerine ilişkin açıklamalar

Banka'nın cari dönemde gelir tablosunda diğer faaliyet gelirlerinin tutarı 83.105 TL (31 Aralık 2023: 83.478 TL)'dir.

	Cari Dönem	Önceki Dönem
Diğer Faaliyet Gelirleri		
Hizmet gelirleri – YP	78.918	75.824
Karşılık iptal geliri	-	-
Hizmet gelirleri - TP	-	-
Diğer	4.187	7.654
Toplam	83.105	83.478

6. Banka'nın kredi ve diğer alacaklarına ilişkin karşılık giderleri

	Cari Dönem	Önceki Dönem
Beklenen Kredi Zararı Karşılıkları	1.634	2.053
12 Aylık Beklenen Zarar Karşılığı (Birinci Aşama)	1.634	2.053
Kredi Riskinde Önemli Artış (İkinci Aşama)	-	-
Temerrüt (Üçüncü Aşama)	-	-
Menkul Değerler Değer Düşüş Karşılıkları	438	46
Gerçeğe Uygun Değer Farkı Kar veya Zarara Yansıtılan FV	-	-
Gerçeğe Uygun Değer Farkı Diğer Kapsamlı Gelire Yansıtılan Varlıklar	438	46
İştirakler, Bağlı Ortaklıklar ve Birlikte Kontrol Edilen Ortaklıklar		
Değer Düşüş Karşılıkları	-	-
İştirakler	-	-
Bağlı Ortaklıklar	-	-
Birlikte Kontrol Edilen Ortaklıklar	-	-
Diğer	-	-
Toplam	2.072	2.099

DEUTSCHE BANK ANONİM ŞİRKETİ

31 ARALIK 2024 TARİHİ İTİBARIYLA

KONSOLİDE OLMAYAN FİNANSAL TABLOLARA İLİŞKİN AÇIKLAMA VE DİPNOTLAR

(Tutarlar aksi belirtilmedikçe Bin Türk Lirası (“TL”) olarak ifade edilmiştir.)

FİNANSAL TABLOLARA İLİŞKİN AÇIKLAMA VE DİPNOTLAR (devamı)

IV. Gelir Tablosuna İlişkin Açıklama ve Dipnotlar (devamı)

7. Diğer faaliyet giderlerine ilişkin bilgiler

	Cari Dönem	Önceki Dönem
Kıdem Tazminatı Karşılığı	919	-
Banka Sosyal Yardım Sandığı Varlık Açıkları Karşılığı	-	-
Maddi Duran Varlık Değer Düşüş Giderleri	-	-
Maddi Duran Varlık Amortisman Giderleri	37.769	28.548
Maddi Olmayan Duran Varlık Değer Düşüş Giderleri	-	-
Şerefiye Değer Düşüş Gideri	-	-
Maddi Olmayan Duran Varlık Amortisman Giderleri	13.665	7.354
Özkaynak Yöntemi Uygulanan Ortaklık Payları Değer Düşüş Gideri	-	-
Elden Çıkarılacak Kıymetler Değer Düşüş Giderleri	-	-
Elden Çıkarılacak Kıymetler Amortisman Giderleri	-	-
Satış Amaçlı Elde Tutulan Duran Varlıklar Değer Düşüş Giderleri	-	-
Diğer İşletme Giderleri	417.763	322.462
TFRS 16 İstisnalarına İlişkin Kiralama Giderleri	-	-
Bakım ve Onarım Giderleri	13.029	11.686
Reklam ve İlan Giderleri	-	-
Diğer Giderler (*)	404.734	310.776
Aktiflerin Satışından Doğan Zararlar	113	19
Diğer	111.314	68.903
Toplam	581.543	427.286

(*) Diğer giderler kalemi içerisinde, 36.110 TL (31 Aralık 2023: 20.618 TL) tutarında haberleşme giderleri, 23.501 TL (31 Aralık 2023: 13.630 TL) tutarında dışarıdan alınan fayda ve hizmet giderleri, 110.163 TL (31 Aralık 2023: 156.085 TL) tutarında bilgi sistemleri ve teknoloji giderleri ve 68.093 TL (31 Aralık 2023: 32.762 TL) tutarında Deutsche Bank Grubu yönetim servis giderleri ve 166.867 TL (31 Aralık 2023: 87.681 TL) diğer giderler bulunmaktadır.

8. Bağımsız Denetçi / Bağımsız Denetim Kuruluşundan Alınan Hizmetlere İlişkin Ücretler

KGK'nın 26 Mart 2021 tarihli kararı gereği bağımsız denetçi veya bağımsız denetim kuruluşundan alınan hizmetlere ilişkin raporlama dönemine ait ücret bilgisi aşağıdaki tabloda verilmiştir.

(KDV hariç tutarlardır.)	Cari Dönem	Önceki Dönem
Raporlama dönemine ait bağımsız denetim ücreti	5.460	2.848
Vergi danışmanlık hizmetlerine ilişkin ücretler	-	-
Diğer güvence hizmetlerinin ücreti	390	208
Denetim dışı diğer hizmetlerin ücreti	-	-
Toplam	5.850	3.056

DEUTSCHE BANK ANONİM ŞİRKETİ

31 ARALIK 2024 TARİHİ İTİBARIYLA

KONSOLİDE OLMAYAN FİNANSAL TABLOLARA İLİŞKİN AÇIKLAMA VE DİPNOTLAR

(Tutarlar aksi belirtilmedikçe Bin Türk Lirası ("TL") olarak ifade edilmiştir.)

FİNANSAL TABLOLARA İLİŞKİN AÇIKLAMA VE DİPNOTLAR (devamı)

IV. Gelir Tablosuna İlişkin Açıklama ve Dipnotlar (devamı)

9. Sürdürülen faaliyetler ile durdurulan faaliyetler vergi öncesi kar/zararına ilişkin açıklama

31 Aralık 2024 tarihinde sona eren hesap döneminde 3.436.234 TL tutarında vergi öncesi karı (31 Aralık 2023: 2.955.470 TL kar) bulunmaktadır.

9. Sürdürülen faaliyetler ile durdurulan faaliyetler vergi karşılığına ilişkin açıklama

9.a Sürdürülen faaliyetler ile durdurulan faaliyetler hesaplanan cari vergi geliri ya da gideri ile ertelenmiş vergi geliri ya da giderine ilişkin açıklamalar

Banka'nın 31 Aralık 2024 tarihinde sona eren hesap döneminde ertelenmiş vergi geliri 193.662 TL (31 Aralık 2023: 136.469 TL ertelenmiş vergi gideri) ve cari vergi gideri ise 1.226.598 TL'dir (31 Aralık 2023: 736.165 TL).

9.b Sürdürülen faaliyetler ile durdurulan faaliyetler geçici farkların oluşmasından veya kapanmasından kaynaklanan ertelenmiş vergi geliri ya da gideri

Banka'nın 31 Aralık 2024 tarihinde sona eren hesap döneminde gelir tablosuna yansıtılan 193.662 TL (31 Aralık 2023: 136.469 TL ertelenmiş vergi gideri) tutarındaki ertelenmiş vergi geliri, uygulanan muhasebe politikaları ve değerlendirme esasları ile vergi mevzuatı arasındaki zamanlama farkları üzerinden hesaplanan geçici farklardan oluşmaktadır.

9.c Sürdürülen faaliyetler ile durdurulan faaliyetler geçici fark, mali zarar ve vergi indirim ve istisnaları itibarıyla gelir tablosuna yansıtılan ertelenmiş vergi gelir gideri

31 Aralık 2024 tarihinde sona eren hesap döneminde Banka'nın gelir tablosuna yansıtılan ertelenmiş vergi geliri tutarının tamamı geçici farklardan oluşmaktadır. Banka'nın birikmiş mali zararı bulunmamaktadır.

10. Sürdürülen faaliyetler ile durdurulan faaliyetler vergi sonrası faaliyet kar/zararına ilişkin açıklama

31 Aralık 2024 tarihinde sona eren hesap döneminde, Banka'nın vergi sonrası faaliyet karı 2.403.298 TL tutarında gerçekleşmiştir (31 Aralık 2023: 2.082.836 TL).

11. Net dönem kar ve zararına ilişkin açıklamalar

11.1 Olağan bankacılık işlemlerinden kaynaklanan gelir ve gider kalemlerinin niteliği, boyutu ve tekrarlanma oranının açıklanması Banka'nın dönem içindeki performansının anlaşılması için gerekli ise, bu kalemlerin niteliği ve tutarı

Banka'nın uygulamada ağırlık verdiği konular, bankalararası para piyasasında faaliyet göstermek, menkul kıymet alım satımı, dövizli işlemler, takas ve saklama hizmeti vermek ve ticari faaliyetlerle ilgili nakdi kredi ve teminat karşılığı gayrinakdi kredi kullandırmaktır. Buna istinaden, net faiz geliri, sermaye piyasası işlem karları, kambiyo karları ve saklama hizmetlerinden alınan komisyon gelirleri Banka gelir tablosunda önemli yer tutmaktadır.

	Cari Dönem	Önceki Dönem
Net Faiz Geliri	3.922.898	1.277.641
Sermaye Piyasası İşlemleri Karları, Net	(20.227)	186.846
Türev Finansal İşlemlerden Kar, Net	325.543	2.139.929
Kambiyo İşlemleri Karı/(Zararı), Net	(10.152)	(84.458)
Saklama Hizmeti Komisyonları	142.284	73.270
Aracılık Edilen Hizmet Komisyonları	204.186	87.975
Gayrinakdi Kredilerden Alınan Komisyonlar	18.019	12.660
Diğer Komisyonlar Gelirleri	3.147	2.931

DEUTSCHE BANK ANONİM ŞİRKETİ

31 ARALIK 2024 TARİHİ İTİBARIYLA

KONSOLİDE OLMAYAN FİNANSAL TABLOLARA İLİŞKİN AÇIKLAMA VE DİPNOTLAR

(Tutarlar aksi belirtilmedikçe Bin Türk Lirası (“TL”) olarak ifade edilmiştir.)

FİNANSAL TABLOLARA İLİŞKİN AÇIKLAMA VE DİPNOTLAR (devamı)

IV. Gelir Tablosuna İlişkin Açıklama ve Dipnotlar (devamı)

11. Net dönem kar ve zararına ilişkin açıklamalar (devamı)

11.2 Finansal tablo kalemlerine ilişkin olarak yapılan bir tahmindeki değişikliğin kar/zarara etkisi, daha sonraki dönemleri de etkilemesi olasılığı varsa, o dönemleri de kapsayacak şekilde belirtilir

Finansal tablo kalemlerine ilişkin olarak yapılan tahminlerde herhangi bir değişiklik bulunmamaktadır.

12. Gelir tablosunda yer alan diğer kalemlerin, gelir tablosu toplamının %10'unu aşması halinde kalemlerin en az %20'sini oluşturan alt hesaplar

Diğer alınan ücret ve komisyon gelirleri:

	Cari Dönem		Önceki Dönem	
	TP	YP	TP	YP
Saklama Hizmeti Komisyonları	142.284	-	73.270	-
Aracılık Edilen Hizmet Komisyonları	-	204.186	-	87.975
Diğer Komisyon ve Ücretler	2.597	550	2.188	743
Toplam	144.881	204.736	75.458	88.718

Diğer verilen ücret ve komisyon giderleri:

	Cari Dönem		Önceki Dönem	
	TP	YP	TP	YP
Ödenen borsa payı	5.673	-	8.292	-
Hizmet giderleri – YP	-	41.671	-	12.610
Ödenen zorunlu karşılık komisyonları	-	-	-	757
Saklama Hizmeti Komisyonları	42.271	-	18.178	-
Muhabirlere Verilen Komisyonlar	-	6.457	-	4.580
Ödenen Aracılık Komisyon ve Ücretleri	-	9.194	-	1.447
Diğer Komisyon ve Ücretler	24.057	-	5.687	-
Toplam	72.001	57.322	32.157	19.394

DEUTSCHE BANK ANONİM ŞİRKETİ

31 ARALIK 2024 TARİHİ İTİBARIYLA

KONSOLİDE OLMAYAN FİNANSAL TABLOLARA İLİŞKİN AÇIKLAMA VE DİPNOTLAR

(Tutarlar aksi belirtilmedikçe Bin Türk Lirası ("TL") olarak ifade edilmiştir.)

FİNANSAL TABLOLARA İLİŞKİN AÇIKLAMA VE DİPNOTLAR (devamı)

V. Özkaynak Değişim Tablosuna İlişkin Açıklama ve Dipnotlar

1. Nakit akış riskinden korunma kalemlerinde meydana gelen artışlara ilişkin bilgiler

Bulunmamaktadır (31 Aralık 2023: Bulunmamaktadır).

2. Kur farklarının dönem başı ve dönem sonundaki tutarlarına ilişkin mutabakat

Bulunmamaktadır (31 Aralık 2023: Bulunmamaktadır).

3. Gerçeğe uygun değer farkı diğer kapsamlı gelire yansıtılan finansal varlıkların yeniden değerlendirilmesinden sonra meydana gelen azalışlara ilişkin bilgiler

Gerçeğe uygun değer farkı diğer kapsamlı gelire yansıtılan finansal varlıkların gerçeğe uygun değerlerindeki değişikliklerden kaynaklanan "Gerçekleşmemiş kar/zararlar" ilgili finansal varlığa karşılık gelen değer tahsili, varlığın satılması, elden çıkarılması veya zafiyete uğraması durumlarından birinin gerçekleşmesine kadar dönemin gelir tablosuna yansıtılmamakta, özkaynaklar altında "Menkul değerler değerlendirme farkları" hesabında muhasebeleştirilmektedir.

4. Kar dağıtımına ilişkin bilgiler

Banka'nın 29 Mart 2024 tarihinde yapılan Olağan Genel Kurul toplantısında 31 Aralık 2023 tarihinde sona eren yıla ait 2.082.836 TL tutarındaki net kardan, BDDK'nın vermiş olduğu izin doğrultusunda 312.425 TL (vergi sonrası 296.804 TL)'sinin ortaklara kar payı olarak dağıtılmasına, 53.486 TL'sinin yasal yedek olarak ayrılmasına ve 1.716.925 TL'sinin olağanüstü yedeklere aktarılmasına karar verilmiştir. İlgili temettü ödemesi ortaklara nakit olarak 31 Mayıs 2024 tarihinde yapılmıştır.

DEUTSCHE BANK ANONİM ŞİRKETİ

31 ARALIK 2024 TARİHİ İTİBARIYLA

KONSOLİDE OLMAYAN FİNANSAL TABLOLARA İLİŞKİN AÇIKLAMA VE DİPNOTLAR

(Tutarlar aksi belirtilmedikçe Bin Türk Lirası (“TL”) olarak ifade edilmiştir.)

FİNANSAL TABLOLARA İLİŞKİN AÇIKLAMA VE DİPNOTLAR (devamı)

VI. Nakit Akış Tablosuna İlişkin Açıklama ve Dipnotlar

1. Nakit Akış Tablosunda yer alan diğer kalemleri ve döviz kurundaki değişimin nakit ve nakde eşdeğer varlıklar üzerindeki etkisi kalemine ilişkin açıklamalar

Nakit akım tablosunun “Bankacılık Faaliyet Konusu Aktif ve Pasiflerdeki Değişim Öncesi Faaliyet Karı - Diğer” rakamı, net ticari kar/zarar ile diğer faaliyet gelir/giderlerini kapsamaktadır. “Bankacılık Faaliyetleri Konusu Aktif ve Pasiflerdeki Değişim - Diğer borçlarda net artış (azalış)” tutarı ise, pasif kalemler altında izlenen muhtelif borçlar ve diğer yabancı kaynaklar bakiyelerinden oluşmaktadır. Döviz kurundaki değişimin nakit ve nakde eşdeğer varlıklar üzerindeki etkisi 31 Aralık 2024 tarihi itibarıyla yaklaşık 199.596 TL artış (31 Aralık 2023: 630.263 TL artış) olarak gerçekleşmiştir.

2. Dönem başındaki nakit ve nakde eşdeğer varlıklara ilişkin bilgiler

31 Aralık 2024 ve 31 Aralık 2023 tarihleri itibarıyla, nakde eşdeğer varlıklar TC Merkez Bankası hesapları, orijinal vadesi üç aydan kısa olan banka mevduatları ve bankalararası para piyasasından alacakları kapsamaktadır.

	1 Ocak 2024	1 Ocak 2023
Nakit	-	-
Nakde Eşdeğer Varlıklar	2.718.056	1.584.616
T.C. Merkez Bankası	2.024.389	1.575.783
Bankalar ve Diğer Mali Kuruluşlar (3 aydan kısa vadeli)	344.692	8.833
Para Piyasalarından Alacaklar	348.975	-
Toplam	2.718.056	1.584.616

3. Dönem sonundaki nakit ve nakde eşdeğer varlıklara ilişkin bilgiler

	31 Aralık 2024	31 Aralık 2023
Nakit	-	-
Nakde Eşdeğer Varlıklar	9.886.190	2.718.056
T.C. Merkez Bankası	8.362.625	2.024.389
Bankalar ve Diğer Mali Kuruluşlar (3 aydan kısa vadeli)	1.523.565	344.692
Para Piyasalarından Alacaklar	-	348.975
Toplam	9.886.190	2.718.056

4. Banka'nın yasal sınırlamalar veya diğer nedenlerle bankanın ya da diğer ortaklıkların serbest kullanımında olmayan nakit ve nakde eşdeğer varlık mevcuduna ilişkin olarak, önemlilik ilkesi dikkate alınmak suretiyle yönetimin konuya ilişkin açıklaması

Banka'nın elinde bulunan ancak, yasal sınırlamalar veya diğer nedenlerle Banka'nın ya da diğer ortaklıkların serbest kullanımında olmayan nakit ve nakde eşdeğer varlık bulunmamaktadır (31 Aralık 2023: Bulunmamaktadır).

Birinci fıkrada belirtilen bilgilere ilave olarak açıklanması gereken herhangi bir hususu bulunmamaktadır.

DEUTSCHE BANK ANONİM ŞİRKETİ

31 ARALIK 2024 TARİHİ İTİBARIYLA

KONSOLİDE OLMAYAN FİNANSAL TABLOLARA İLİŞKİN AÇIKLAMA VE DİPNOTLAR

(Tutarlar aksi belirtilmedikçe Bin Türk Lirası ("TL") olarak ifade edilmiştir.)

FİNANSAL TABLOLARA İLİŞKİN AÇIKLAMA VE DİPNOTLAR (devamı)

VII. Banka'nın dahil olduğu risk grubu ile ilgili açıklamalar

1. Banka'nın dahil olduğu risk grubuna ilişkin işlemlerin hacmi, dönem sonunda sonuçlanmamış kredi ve mevduat işlemleri ile döneme ilişkin gelir ve giderler

1.1 Cari dönem

Bankanın Dahil Olduğu Risk Grubu	İştirak ve Bağlı Ortaklıklar		Bankanın Doğrudan ve Dolaylı Ortakları		Risk Grubuna Dahil Olan Gerçek ve Tüzel Kişiler	
	Nakdi	G.Nakdi	Nakdi	G.Nakdi	Nakdi	G.Nakdi
Krediler						
Dönem Başı Bakiyesi	-	-	353.023	731.261	-	15.000
Dönem Sonu Bakiyesi	-	-	410.589	728.939	-	15.000
Alınan Krediler						
Dönem Başı Bakiyesi	-	-	5.711.434	-	-	-
Dönem Sonu Bakiyesi	-	-	3.781.068	-	-	-
Alınan Faiz ve Komisyon Gelirleri	-	-	204.412	8.872	-	-
Ödenen Faiz ve Komisyon Giderleri	-	-	969.145	-	-	-

1.2 Önceki dönem

Bankanın Dahil Olduğu Risk Grubu	İştirak ve Bağlı Ortaklıklar		Bankanın Doğrudan ve Dolaylı Ortakları		Risk Grubuna Dahil Olan Gerçek ve Tüzel Kişiler	
	Nakdi	G.Nakdi	Nakdi	G.Nakdi	Nakdi	G.Nakdi
Krediler ve Diğer Alacaklar						
Dönem Başı Bakiyesi	-	-	183.886	422.120	-	15.000
Dönem Sonu Bakiyesi	-	-	353.023	731.261	-	15.000
Alınan Krediler						
Dönem Başı Bakiyesi	-	-	5.897.204	-	-	-
Dönem Sonu Bakiyesi	-	-	5.711.434	-	-	-
Alınan Faiz ve Komisyon Gelirleri	-	-	88.055	7.845	-	-
Ödenen Faiz ve Komisyon Giderleri	-	-	381.306	-	-	-

DEUTSCHE BANK ANONİM ŞİRKETİ

31 ARALIK 2024 TARİHİ İTİBARIYLA

KONSOLİDE OLMAYAN FİNANSAL TABLOLARA İLİŞKİN AÇIKLAMA VE DİPNOTLAR

(Tutarlar aksi belirtilmedikçe Bin Türk Lirası ("TL") olarak ifade edilmiştir.)

FİNANSAL TABLOLARA İLİŞKİN AÇIKLAMA VE DİPNOTLAR (devamı)

VII. Banka'nın dahil olduğu risk grubu ile ilgili açıklamalar (devamı)

1. Banka'nın dahil olduğu risk grubuna ilişkin işlemlerin hacmi, dönem sonunda sonuçlanmamış kredi ve mevduat işlemleri ile döneme ilişkin gelir ve giderler (devamı)

1.3 Banka'nın dahil olduğu risk grubuna ait mevduata ilişkin bilgiler

Bankanın Dahil Olduğu Risk Grubu	İştirak ve Bağlı Ortaklıklar		Bankanın Doğrudan ve Dolaylı Ortakları		Risk Grubuna Dahil Olan Gerçek ve Tüzel Kişiler	
	Cari dönem	Önceki dönem	Cari dönem	Önceki dönem	Cari dönem	Önceki dönem
Mevduat						
Dönem Başı Bakiyesi	-	-	503.314	19.947	-	-
Dönem Sonu Bakiyesi	-	-	3.186.188	503.314	-	-
Mevduat Faiz Gideri	-	-	553	402	-	-

1.4 Banka'nın, dahil olduğu risk grubu ile yaptığı vadeli işlemler ile opsiyon sözleşmeleri ile benzeri diğer sözleşmelere ilişkin bilgiler

Bankanın Dahil Olduğu Risk Grubu	İştirak ve Bağlı Ortaklıklar		Bankanın Doğrudan ve Dolaylı Ortakları		Risk Grubuna Dahil Olan Gerçek ve Tüzel Kişiler	
	Cari dönem	Önceki dönem	Cari dönem	Önceki dönem	Cari dönem	Önceki dönem
Gerçeğe Uygun Değer Farkı						
Kar/Zarara Yansıtılan İşlemler						
Dönem Başı	-	-	7.813.479	4.237.776	-	-
Dönem Sonu	-	-	4.659.466	7.813.479	-	-
Toplam Kar / (Zarar)	-	-	(314.492)	(155.018)	-	-
Riskten Korunma Amaçlı İşlemler						
Dönem Başı	-	-	-	-	-	-
Dönem Sonu	-	-	-	-	-	-
Toplam Kar / (Zarar)	-	-	-	-	-	-

DEUTSCHE BANK ANONİM ŞİRKETİ

31 ARALIK 2024 TARİHİ İTİBARIYLA

KONSOLİDE OLMAYAN FİNANSAL TABLOLARA İLİŞKİN AÇIKLAMA VE DİPNOTLAR

(Tutarlar aksi belirtilmedikçe Bin Türk Lirası (“TL”) olarak ifade edilmiştir.)

FİNANSAL TABLOLARA İLİŞKİN AÇIKLAMA VE DİPNOTLAR (devamı)

VII. Banka'nın dahil olduğu risk grubu ile ilgili açıklamalar (devamı)

2. Banka'nın dahil olduğu risk grubuna ilişkin bilgiler

2.1 Taraflar arasında bir ilişki olup olmadığına bakılmaksızın bankanın dahil olduğu risk grubunda yer alan ve Banka'nın kontrolündeki kuruluşlarla ilişkileri

Banka, bankacılık işlemleri esnasında grup şirketleriyle normal banka müşteri ilişkisi ve piyasa koşullarına göre Bankalar Kanunu'nun öngördüğü sınırlamalara uygun olarak çeşitli işlemler yapmaktadır.

2.2 İlişkinin yapısının yanında, yapılan işlemin türünü, tutarını ve toplam işlem hacmine olan oranını, başlıca kalemlerin tutarını ve tüm kalemlere olan oranı, fiyatlandırma politikası ve diğer unsurları

	Cari Dönem		Önceki Dönem	
	Finansal Tablolarda Yer Alan Büyüklüklere		Finansal Tablolarda Yer Alan Büyüklüklere	
	Tutar	Göre %	Tutar	Göre %
Bankalar	19.279	-	38.415	11%
Krediler ve Diğer Alacaklar	391.310	4%	314.608	5%
Gayrinakdi Krediler	743.939	45%	746.261	58%
Mevduat	3.186.188	25%	503.314	16%
Kredilerden Alınan Faizler	226	-	80	-
Mevduata Verilen Faizler	553	-	402	-
Kullanılan Kredilere Ödenen Faizler	920.166	100%	364.224	100%
Alınan Krediler	3.781.068	100%	5.711.434	100%
Alınan Ücret ve Komisyonlar	213.058	89%	95.820	76%
Verilen Komisyonlar	48.426	14%	16.680	10%
Diğer Faaliyet Gelirleri	22.430	27%	42.348	51%
Diğer Faaliyet Giderleri	160.578	28%	180.528	42%
Türev Finansal Araçlar	4.659.466	38%	7.813.479	26%

Banka'nın dahil olduğu risk grubuyla yapılan işlemler piyasa fiyatları, piyasa fiyatlarının bulunmadığı durumlarda ise maliyet artı yöntemi ile belirlenen fiyatlar ile gerçekleştirilmektedir. Ayrı açıklama yapılmasının zorunlu olduğu durumlar dışında, benzer yapıda olup toplamı tek bir kalem olarak gösterilen herhangi bir bakiye bulunmamaktadır.

DEUTSCHE BANK ANONİM ŞİRKETİ

31 ARALIK 2024 TARİHİ İTİBARIYLA

KONSOLİDE OLMAYAN FİNANSAL TABLOLARA İLİŞKİN AÇIKLAMA VE DİPNOTLAR

(Tutarlar aksi belirtilmedikçe Bin Türk Lirası ("TL") olarak ifade edilmiştir.)

FİNANSAL TABLOLARA İLİŞKİN AÇIKLAMA VE DİPNOTLAR (devamı)

VII. Banka'nın dahil olduğu risk grubu ile ilgili açıklamalar (devamı)

2. Banka'nın dahil olduğu risk grubuna ilişkin bilgiler (devamı)

2.3 Özsermaye yöntemine göre muhasebeleştirilen işlemler

Banka'nın özsermaye yöntemine göre muhasebeleştirilen işlemi bulunmamaktadır.

2.4 Gayrimenkul ve diğer varlıkların alım-satımı, hizmet alımı-satımı, acente sözleşmeleri, finansal kiralama sözleşmeleri, araştırma ve geliştirme sonucu elde edilen bilgilerin aktarımı, lisans anlaşmaları, finansman (krediler ve nakit veya aynı sermaye destekleri dahil), garantiler ve teminatlar ile yönetim sözleşmeleri vb. işlemler

31 Aralık 2024 tarihi itibarıyla Banka'nın dahil olduğu risk grubuyla gayrimenkul ve diğer varlıkların alım-satımı işlemleri, acente sözleşmesi, finansal kiralama sözleşmesi, araştırma ve geliştirme sonucu elde edilen bilgilerin aktarımı ve lisans anlaşmaları bulunmamaktadır.

Banka, Deutsche Bank Grubu şirketlerinden bilgi işlem ve yazılım konusunda hizmet almaktadır.

Deutsche Bank AG ile imzalanan hizmet anlaşmaları kapsamında, Banka satış elemanlarının diğer grup bankalarının gerçekleştirdiği işlemlerde verdikleri aracılık hizmetleri ile ilgili olarak transfer fiyatlaması anlaşmalarında belirlenen yöntemler üzerinden hizmet geliri elde etmektedir.

Deutsche Bank AG ile imzalanan ve 2004 yılı Ocak ayından tarihinden itibaren geçerli olan anlaşmaya göre Banka, Deutsche Bank AG üst düzey yöneticilerinin Banka'ya sağladığı global ve bölgesel yönetim, liderlik ve koordinasyon faaliyetleri karşılığında Deutsche Bank AG'ye hizmet bedeli ödemekte, söz konusu hizmetleri Banka personeli tarafından sağladığı sürece de hizmet bedeli almaktadır.

Deutsche Bank AG ile imzalanan ve 2005 yılı Ocak ayından tarihinden itibaren geçerli olan anlaşmaya göre Deutsche Bank AG, Banka'ya finansal sektör nakit yönetim ürünleri ile ilgili verilen servis ve hizmetler için ücret ödemektedir.

Banka, etkin ve koordine bir Kurumsal Bankacılık hizmeti yürütmek adına Küresel Kurumsal Bankacılık fonksiyonlarında deneyimli, alanında uzmanlaşmış ve yeterli altyapıya sahip grup şirketlerinden nakit yönetimi ve saklama hizmetleri alanlarında global ve bölgesel yönetim, liderlik ve koordinasyon faaliyetleri hizmeti almakta ve alınan hizmetler karşılığında da belirli bir ücret ödemektedir.

Banka, finansal suçlarla mücadele ve uyum konularında grup standartlarına uyum hizmetleri kapsamında grup şirketlerinden danışmanlık almaktadır.

Banka, Deutsche Bank Grubu şirketlerinden finans, risk, bilgi işlem, ve insan kaynakları konularında hizmet almaktadır.

Banka, Deutsche Bank AG, şubeleri, bağlı ortaklık ve iştiraklerine, Türkiye'de yerleşik kurumlara veya bu kurumların yurt dışında yerleşik bağlı ortaklıkları ve/veya iştiraklerinin yurt dışından fonlama ihtiyacına yönelik olarak; tarafların bir araya getirilmesi, dokümantasyon hazırlanması ve kredi, döviz ve menkul kıymet işlemleriyle ilgili görüş ve bilgi amaçlı referans niteliğinde fiyat verilmesi, teminat alınması ve izlenmesi, teminatların nakde çevirilmesi, bunların raporlanmasına ilişkin operasyon işlemlerinin sunulması ile birlikte ekonomik değerlendirme, müşterinin tanınması ve suç gelirlerinin aklanmasının önlenmesi, ile, vergi, hukuk, mevzuata uyum ve risk yönetimi hususlarında destek/danışmanlık vermektedir.

2.5 Üst Yönetime sağlanan faydalarla ilgili olarak

Banka üst düzey yöneticilerine cari dönemde 246.097 TL (31 Aralık 2023: 151.076 TL) tutarında ödeme yapmıştır.

DEUTSCHE BANK ANONİM ŐİRKETİ

31 ARALIK 2024 TARİHİ İTİBARIYLA

KONSOLİDE OLMAYAN FİNANSAL TABLOLARA İLİŐKİN AÇIKLAMA VE DİPNOTLAR

(Tutarlar aksi belirtilmedikçe Bin Türk Lirası (“TL”) olarak ifade edilmiştir.)

FİNANSAL TABLOLARA İLİŐKİN AÇIKLAMA VE DİPNOTLAR (devamı)

VIII. Banka'nın yurtiçi, yurtdışı, kıyı bankacılığı bölgelerindeki Őubeleri ile yurtdışı temsilciliklerine ilişkin açıklamalar

Banka'nın yurtiçi ve yurtdışı Őube ve temsilciliđi bulunmamaktadır.

DEUTSCHE BANK ANONİM ŐİRKETİ

31 ARALIK 2024 TARİHİ İTİBARIYLA

KONSOLİDE OLMAYAN FİNANSAL TABLOLARA İLİŐKİN AÇIKLAMA VE DİPNOTLAR

(Tutarlar aksi belirtilmedikçe Bin Türk Lirası (“TL”) olarak ifade edilmiştir.)

FİNANSAL TABLOLARA İLİŐKİN AÇIKLAMA VE DİPNOTLAR (devamı)

IX. Bilanço Sonrası Hususlar

1. Bilanço sonrası hususlar ile ilgili henüz sonuçlandırılmamıő işlemler ve bunların finansal tablolara etkisi

Bulunmamaktadır.

DEUTSCHE BANK ANONİM ŐİRKETİ

31 ARALIK 2024 TARİHİ İTİBARIYLA

KONSOLİDE OLMAYAN FİNANSAL TABLOLARA İLİŐKİN AÇIKLAMA VE DİPNOTLAR

(Tutarlar aksi belirtilmedikçe Bin Türk Lirası ("TL") olarak ifade edilmiŐtir.)

ALTINCI BÖLÜM

I. Banka'nın faaliyetlerine iliŐkin diŐer aŐıklamalar

Bulunmamaktadır.

DEUTSCHE BANK ANONİM ŐİRKETİ

31 ARALIK 2024 TARİHİ İTİBARIYLA

KONSOLİDE OLMAYAN FİNANSAL TABLOLARA İLİŐKİN AÇIKLAMA VE DİPNOTLAR

(Tutarlar aksi belirtilmedikçe Bin Türk Lirası ("TL") olarak ifade edilmiştir.)

YEDİNCİ BÖLÜM

BAĞIMSIZ DENETÇİ RAPORU

I. Bağımsız denetçi raporuna ilişkin olarak açıklanması gereken hususlar

31 Aralık 2024 tarihi itibarıyla ve aynı tarihte sona eren hesap dönemine ait düzenlenen konsolide olmayan finansal tablolar Güney Bağımsız Denetim ve Serbest Muhasebeci Mali Müşavirlik Anonim Őirketi (A member firm of Ernst&Young Global Limited) tarafından bağımsız denetime tabi tutulmuş olup, 7 Mart 2025 tarihli bağımsız denetim raporu konsolide olmayan finansal tabloların önünde sunulmuştur.

II. Bağımsız denetçi tarafından hazırlanan açıklama ve dipnotlar

Bulunmamaktadır.