



Gestora	DEUTSCHE WEALTH MANAGEMENT SGIIC,S.A.	Depositario	BNP PARIBAS SECURITIES SERVICE
Grupo Gestora	DEUTSCHE BANK	Grupo Depositario	BNP PARIBAS SA
Auditor	Ernst & Young SL	Rating depositario	A+ (FITCH)

Fondo por compartimentos NO

El presente informe, junto con los últimos informes periódicos, se encuentran disponibles por medios telemáticos en <https://www.db.com/sgiic>.

La Entidad Gestora atenderá las consultas de los clientes, relacionadas con las IIC gestionadas en:

Dirección

PS DE LA CASTELLANA 18, 4ªPLANTA. MADRID 28046

Correo electrónico dbwm.spain@db.com

Asimismo cuenta con un departamento o servicio de atención al cliente encargado de resolver las quejas y reclamaciones. La CNMV también pone a su disposición la Oficina de Atención al Inversor (902 149 200, e-mail: inversores@cnmv.es).

INFORMACIÓN FONDO

Fecha de 16/01/2015

1. Política de inversión y divisa de denominación**Categoría**

Tipo de Fondo: Fondo que invierte mayoritariamente en otros fondos y/o sociedades

Vocación Inversora: Renta Variable Internacional

Perfil de riesgo: 6/7

Descripción general

Este fondo puede no ser adecuado para inversores que prevean retirar su dinero en un plazo inferior a 5 años.

La gestión toma como referencia la rentabilidad del índice MSCI World NR EUR. Este índice se utiliza con carácter meramente informativo o comparativo.

El fondo invertirá al menos el 75% de su patrimonio en acciones o participaciones de IIC financieras que sean activo apto, armonizadas y que pertenezcan o no al grupo de la gestora. Principalmente se invertirá en IIC de las principales gestoras internacionales.

Al menos un 75% de la exposición total será en renta variable, y el resto en renta fija publica y/o privada (incluyendo instrumentos del mercado monetario cotizados o no que sean líquidos y depósitos). La inversión en renta variable será siempre a través de IIC. La inversión en renta fija será tanto de forma directa como indirecta a través de IIC. No existe objetivo predeterminado ni límites máximos en lo que se refiere a la distribución de los activos en los que se invierte de manera indirecta tanto de renta fija como de renta variable por capitalización bursátil, sector económico, país, duración y calidad crediticia pudiendo tener hasta el 100% de la cartera de renta fija en activos de baja calidad.

La inversión en renta fija de forma directa será en activos de al menos media calidad crediticia (mínimo BBB-) o igual a la del Reino de España si fuese inferior, a la fecha de compra, y de emisores de la OCDE. La duración media de la cartera no excederá de 1 año. La inversión en acciones de baja capitalización y en activos de baja calidad crediticia puede influir negativamente en la liquidez del fondo.

El riesgo divisa podrá ser superior al 30%, pudiendo llegar al 100% de la exposición total.

Se podrá operar con derivados negociados en mercados organizados de derivados con la finalidad de cobertura y no negociados en mercados organizados de derivados con la finalidad de cobertura. Esta operativa comporta riesgos por la posibilidad de que la cobertura no sea perfecta, por el apalancamiento que conllevan y por la inexistencia de una cámara de compensación.

Operativa en instrumentos derivados

Se podrá operar con derivados negociados en mercados organizados de derivados con la finalidad de cobertura y no negociados en mercados organizados de derivados con la finalidad de cobertura. Esta operativa comporta riesgos por la posibilidad de que la cobertura no sea perfecta, por el apalancamiento que conllevan y por la inexistencia de una cámara de compensación.

La metodología aplicada para calcular la exposición total al riesgo de mercado es el método del compromiso. Una información más detallada sobre la política de inversión del fondo se puede encontrar en su folleto informativo.

Divisa de denominación: EUR

2. Datos económicos

2.1. Datos generales

Cuando no exista información disponible las correspondientes celdas aparecerán en blanco

	Período actual	Período anterior
Nº de participaciones	296.571,20	312.770,95
Nº de partícipes	193	202
Beneficios brutos distribuidos por participación (EUR)		
Inversión mínima	10,00 Euros	

¿Distribuye dividendos? NO

Fecha	Patrimonio fin de período (miles de EUR)	Valor liquidativo fin del período
Período del informe	4.581	15,4481
2021	5.169	16,5274
2020	4.458	13,4711
2019	4.522	12,5321

Comisiones aplicadas en el período, sobre patrimonio medio

Comisión de gestión							
% efectivamente cobrado						Base de cálculo	Sistema imputación
Período			Acumulada				
s/patrimonio	s/resultados	Total	s/patrimonio	s/resultados	Total		
0,37		0,37	0,37		0,37	patrimonio	al fondo

Comisión de depositario			
% efectivamente cobrado			Base de cálculo
Período	Acumulada		
	0,01		0,01
			patrimonio

	Período Actual	Período Anterior	Año Actual	Año Anterior
Índice de rotación de la cartera (%)	0,57	0,32	0,57	0,64
Rentabilidad media de la liquidez (% anualizado)	-0,84	-0,43	-0,84	-0,41

Nota: El período se refiere al trimestre o semestre, según sea el caso. En el caso de IIC cuyo valor liquidativo no se determine diariamente, este dato y el de patrimonio se refieren a los últimos disponibles.

2.2. Comportamiento

Cuando no exista información disponible las correspondientes celdas aparecerán en blanco

A) Individual

Rentabilidad (% sin anualizar)

	Acumulado 2022	Trimestral				Anual			
		Trimestre Actual	4º Trimestre 2021	3er Trimestre 2021	2º Trimestre 2021	2021	2020	2019	2017
Rentabilidad	-6,53	-6,53	6,21	0,99	6,91	22,69	7,49	25,05	7,19

Rentabilidades extremas(i)	Trimestre Actual		Último año		Últimos 3 años	
	%	Fecha	%	Fecha	%	Fecha
Rentabilidad mínima (%)	-2,66	03/02/2022	-2,66	03/02/2022	-7,83	12/03/2020
Rentabilidad máxima (%)	2,65	16/03/2022	2,65	16/03/2022	6,68	24/03/2020

(i) Sólo se informa para las clases con una antigüedad mínima del período solicitado y siempre que no se haya modificado su vocación inversora.

Se refiere a las rentabilidades máximas y mínimas entre dos valores liquidativos consecutivos.

La periodicidad de cálculo del valor liquidativo es Diaria. Recuerde que rentabilidades pasadas no presuponen rentabilidades futuras. Sólo se informa si se ha mantenido una política de inversión homogénea en el período.

Medidas de riesgo (%)

	Acumulado 2022	Trimestral				Anual			
		Trimestre Actual	4º Trimestre 2021	3er Trimestre 2021	2º Trimestre 2021	2021	2020	2019	2017
Volatilidad(ii) de:									
Valor liquidativo	17,89	17,89	12,12	10,59	8,11	10,91	23,57	9,59	7,77
Ibex-35	24,95	24,95	18,43	16,21	13,76	16,34	34,23	12,44	12,95
Letra Tesoro 1 año	0,43	0,43	0,33	0,20	0,15	0,23	0,48	0,25	0,60
MSCI WORLD PRICE INDEX	17,14	17,14	13,35	9,59	8,47	11,57	28,92	10,64	8,71
VaR histórico(iii)	8,54	8,54	8,00	8,05	7,98	8,00	8,49	7,28	7,11

(ii) Volatilidad histórica: Indica el riesgo de un valor en un período, a mayor volatilidad mayor riesgo. A modo comparativo se ofrece la volatilidad de distintas referencias. Sólo se informa de la volatilidad para los períodos con política de inversión homogénea.

(iii) VaR histórico: Indica lo máximo que se puede perder, con un nivel de confianza del 99%, en el plazo de 1 mes, si se repitiese el comportamiento de la IIC de los últimos 5 años. El dato es a finales del período de referencia.

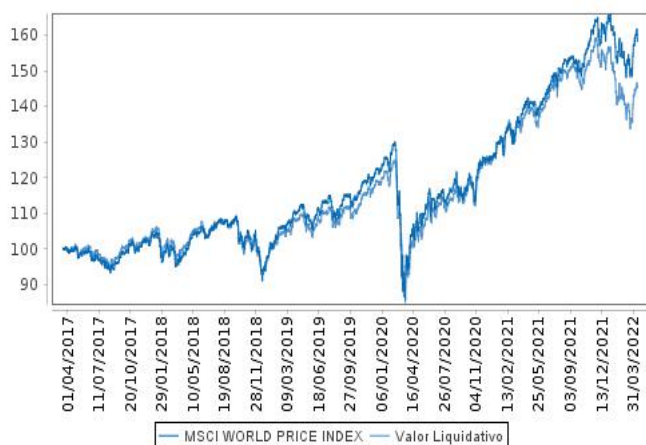
Ratio de gastos (% s/ patrimonio medio)

Acumulado 2022	Trimestral				Anual			
	Trimestre Actual	4º Trimestre 2021	3er Trimestre 2021	2º Trimestre 2021	2021	2020	2019	2017
0,59	0,59	0,62	0,64	0,65	2,52	2,53	2,25	2,04

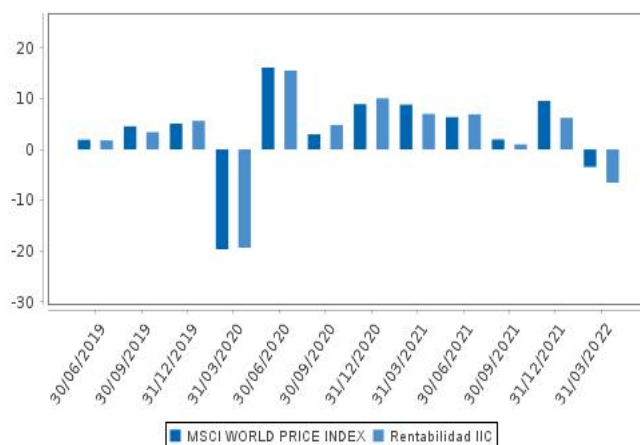
Incluye los gastos directos soportados en el período de referencia: comisión de gestión sobre patrimonio, comisión de depositario, auditoría, servicios bancarios (salvo gastos de financiación), y resto de gastos de gestión corriente, en términos de porcentaje sobre patrimonio medio del período. En el caso de fondos/compartimentos que invierten más de un 10% de su patrimonio en otras IIC se incluyen también los gastos soportados indirectamente, derivados de estas inversiones, que incluyen las comisiones de suscripción y de reembolso. Este ratio no incluye la comisión de gestión sobre

En el caso de inversiones en IIC que no calculan su ratio de gastos, éste se ha estimado para incorporarlo en el ratio de gastos.

Evolución del valor liquidativo últimos 5 años



Rentabilidad trimestral de los últimos 3 años



B) Comparativa

Durante el período de referencia, la rentabilidad media de los fondos gestionados por la Sociedad Gestora se presenta en el cuadro adjunto. Los fondos se agrupan según su vocación inversora.

Vocación inversora	Patrimonio gestionado* (miles de euros)	Nº de partícipes*	Rentabilidad trimestral media**
Monetario			
Renta Fija Euro	0	0	0,00
Renta Fija Internacional	0	0	0,00
Renta Fija Mixta Euro	277.030	7.383	-4,54

Vocación inversora	Patrimonio gestionado* (miles de euros)	Nº de partícipes*	Rentabilidad trimestral media**
Renta Fija Mixta Internacional	0	0	0,00
Renta Variable Mixta Euro	0	0	0,00
Renta Variable Mixta Internacional	393.286	7.559	-4,73
Renta Variable Euro	0	0	0,00
Renta Variable Internacional	4.679	199	-6,53
IIC de gestión Pasiva(1)	0	0	0,00
Garantizado de Rendimiento Fijo	0	0	0,00
Garantizado de Rendimiento Variable	0	0	0,00
De Garantía Parcial	0	0	0,00
Retorno Absoluto	0	0	0,00
Global	0	0	0,00
FMM a Corto Plazo de Valor Liquidativo Variable	0	0	0,00
FMM a Corto Plazo de Valor Liquidativo Constante de	0	0	0,00
FMM a Corto Plazo de Valor Liquidativo de Baja Volatilidad	0	0	0,00
Estándar de Valor Liquidativo Variable	0	0	0,00
Renta Fija Euro Corto Plazo	0	0	0,00
IIC que replica un Índice	0	0	0,00
IIC con objetivo concreto de Rentabilidad no Garantizado	0	0	0,00
Total fondos	674.995	15.141	-4,67

* Medias.

(1): Incluye IIC que replican o reproducen un índice, fondos cotizados (ETF) e IIC con objetivo concreto de rentabilidad no garantizado.

** Rentabilidad media ponderada por patrimonio medio de cada FI en el periodo

2.3. Distribución del patrimonio al cierre del período (Importes en miles de EUR)

Distribución del patrimonio	Fin período actual		Fin período anterior	
	Importe	% sobre patrimonio	Importe	% sobre patrimonio
(+) INVERSIONES FINANCIERAS	4.417	96,42	5.107	98,80
* Cartera interior	0	0,00	0	0,00
* Cartera exterior	4.417	96,42	5.107	98,80
* Intereses de la cartera de inversión	0	0,00	0	0,00
* Inversiones dudosas, morosas o en litigio	0	0,00	0	0,00
(+) LIQUIDEZ (TESORERÍA)	170	3,71	297	5,75
(+/-) RESTO	-6	-0,13	-235	-4,55
TOTAL PATRIMONIO	4.581	100,00	5.169	100,00

Notas:

El período se refiere al trimestre o semestre, según sea el caso.

Las inversiones financieras se informan a valor estimado de realización.

2.4. Estado de variación patrimonial

	% sobre patrimonio medio			% variación respecto fin período anterior
	Variación del período actual	Variación del período anterior	Variación acumulada anual	
PATRIMONIO FIN PERIODO ANTERIOR (miles de EUR)	5.169	4.967	5.169	
+/- Suscripciones/reembolsos (neto)	-5,12	-2,04	-5,12	128,73
- Beneficios brutos distribuidos	0,00	0,00	0,00	0,00
+/- Rendimientos netos	-7,45	5,98	-7,45	-213,40
(+) Rendimientos de gestión	-7,03	6,47	-7,03	-198,94
+ Intereses	-0,01	-0,01	-0,01	7,81
+ Dividendos	0,04	0,00	0,04	0,00
+/- Resultados en renta fija (realizadas o no)	0,00	0,00	0,00	0,00
+/- Resultados en renta variable (realizadas o no)	0,00	0,00	0,00	0,00
+/- Resultados en depósitos (realizadas o no)	0,00	0,00	0,00	0,00
+/- Resultados en derivados (realizadas o no)	0,00	0,00	0,00	0,00
+/- Resultados en IIC (realizadas o no)	-7,02	6,48	-7,02	-198,82
+/- Otros resultados	-0,04	0,00	-0,04	-1.375,40
+/- Otros rendimientos	0,00	0,00	0,00	0,00
(-) Gastos repercutidos	-0,42	-0,49	-0,42	-22,02
- Comisión de gestión	-0,37	-0,38	-0,37	-10,64
- Comisión de depositario	-0,01	-0,01	-0,01	-9,77
- Gastos por servicios exteriores	-0,03	-0,03	-0,03	-2,75
- Otros gastos de gestión corriente	-0,01	-0,01	-0,01	-47,60

	% sobre patrimonio medio			% variación respecto fin período anterior
	Variación del período actual	Variación del período anterior	Variación acumulada anual	
- Otros gastos repercutidos	0,00	-0,06	0,00	-99,97
(+) Ingresos	0,00	0,00	0,00	0,00
+ Comisiones de descuento a favor de la IIC	0,00	0,00	0,00	0,00
+ Comisiones retrocedidas	0,00	0,00	0,00	0,00
+ Otros ingresos	0,00	0,00	0,00	0,00
PATRIMONIO FIN PERIODO ACTUAL (miles de EUR)	4.581	5.169	4.581	

Nota: El período se refiere al trimestre o semestre, según sea el caso.

3. Inversiones financieras

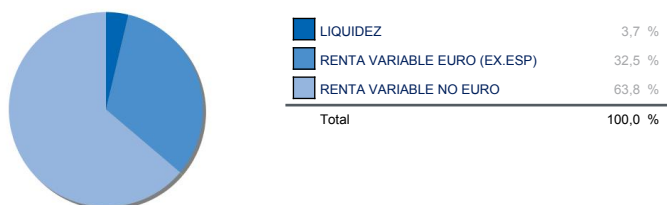
3.1. Inversiones financieras a valor estimado de realización (en miles de EUR) y en porcentaje sobre el patrimonio, al cierre del período

Descripción de la inversión y emisor	Divisa	Período actual		Período anterior	
		Valor de mercado	%	Valor de mercado	%
JP3027630007 - Participaciones NOMURA ETF - TOPIX	JPY	0	0,00	297	5,75
LU0281485341 - Participaciones JP MORGAN US SELECT EQTY	USD	496	10,82	791	15,30
LU0952587862 - Participaciones EDGEWOOD L SELECT - US	USD	170	3,72	508	9,82
LU0888974473 - Participaciones BGF-CONTINENT EUR FL-I2	EUR	249	5,43	430	8,32
IE00B3YCGJ38 - Participaciones SOURCE S&P 500 UCITS ETF	USD	639	13,95	0	0,00
LU0231477265 - Participaciones ABERDEEN STANDARD SICAV I -	USD	193	4,22	223	4,32
LU0360484686 - Participaciones MORGAN STANLEY	USD	0	0,00	293	5,67
LU1295554833 - Participaciones CAPITAL GROUP NEW	EUR	386	8,43	675	13,06
IE00B53HP851 - Participaciones ISHARES FTSE 100 UCITS ETF	GBP	70	1,52	0	0,00
LU0136240974 - Participaciones UBS ETF-MSCI JAPAN UCITS	JPY	231	5,05	0	0,00
LU2183143846 - Participaciones AMUNDI FUNDS - EUROPEAN	EUR	89	1,94	103	1,98
IE00BLNMYC90 - Participaciones XTRACKERS S&P 500 EQUAL	USD	500	10,92	493	9,54
LU2040191186 - Participaciones JPMORGAN FUNDS - EUROPE	EUR	226	4,94	257	4,97
IE00B60SX394 - Participaciones INVESCO MSCI WORLD UCITS	USD	198	4,32	0	0,00
LU0219445649 - Participaciones PART.MFS MER-US VALUE	USD	429	9,37	674	13,03
IE00B441G979 - Participaciones ISH MSCI WORLD EUR H	EUR	540	11,79	363	7,01
TOTAL IIC		4.416	96,42	5.107	98,77
TOTAL INVERSIONES FINANCIERAS EXTERIOR		4.416	96,42	5.107	98,77
TOTAL INVERSIONES FINANCIERAS		4.416	96,42	5.107	98,77


Notas: El período se refiere al trimestre o semestre, según sea el caso.

3.2. Distribución de las inversiones financieras, al cierre del período: Porcentaje respecto al patrimonio total

Area Geográfica



Tipo de Valor



4. Hechos relevantes

	SI	NO
a. Suspensión temporal de suscripciones/reembolsos		X
b. Reanudación de suscripciones/reembolsos		X
c. Reembolso de patrimonio significativo		X
d. Endeudamiento superior al 5% del patrimonio		X
e. Sustitución de la sociedad gestora		X
f. Sustitución de la entidad depositaria		X
g. Cambio de control de la sociedad gestora		X
h. Cambio en elementos esenciales del folleto informativo		X
i. Autorización del proceso de fusión		X
j. Otros hechos relevantes		X

5. Anexo explicativo de hechos relevantes

No aplicable.

6. Operaciones vinculadas y otras informaciones

	SI	NO
a. Partícipes significativos en el patrimonio del fondo (porcentaje superior al 20%)	X	
b. Modificaciones de escasa relevancia en el Reglamento		X
c. Gestora y el depositario son del mismo grupo (según artículo 4 de la LMV)		X
d. Se han realizado operaciones de adquisición y venta de valores en los que el depositario ha actuado como vendedor o comprador, respectivamente		X
e. Se han adquirido valores o instrumentos financieros emitidos o avalados por alguna entidad del grupo de la gestora o depositario, o alguno de éstos ha actuado como colocador, asegurador, director o asesor, o se han prestado valores a entidades vinculadas.		X
f. Se han adquirido valores o instrumentos financieros cuya contrapartida ha sido otra entidad del grupo de la gestora o depositario, u otra IIC gestionada por la misma gestora u otra gestora		X
g. Se han percibido ingresos por entidades del grupo de la gestora que tienen como origen comisiones o gastos satisfechos por la IIC.		X
h. Otras informaciones u operaciones vinculadas	X	

7. Anexo explicativo sobre operaciones vinculadas y otras informaciones

a) Participaciones Significativas.

El fondo no tiene participaciones significativas.

h) Operaciones Vinculadas:

La Gestora puede realizar por cuenta de la Institución operaciones vinculadas, previstas en el artículo 99 del RIIC. La gestora cuenta con un procedimiento de control recogido en su Reglamento Interno.

8. Información y advertencias a instancia de la CNMV

No aplicable.

9. Anexo explicativo del informe periódico

1. SITUACION DE LOS MERCADOS Y EVOLUCIÓN DEL FONDO.

a) Visión de la gestora/sociedad sobre la situación de los mercados.

El primer trimestre 2022 ha supuesto un gran reto para los mercados financieros, tanto para los activos de renta fija como para los de renta variable. De ahí, que la mayoría de los activos financieros de referencia hayan sufrido pérdidas durante el trimestre, excepto las materias primas. En el ámbito de la renta fija podemos señalar algunos ejemplos, el Bund alemán se ha dejado un -5.1% en el trimestre, el Treasury americano un -5.5% y los bonos grado de inversión en euros un -5.4%. De la misma forma, en el ámbito de la renta variable el S&P 500 perdió un -4.95%, el Eurostoxx 50 -9.21% y el MSCI Emerging Markets -7.32%. En cambio, las materias primas han experimentado grandes subidas,

Brent +38.74%, cobre +6.44%, trigo 30.5% y el oro un modesto 5.92%.

Sin duda dos temas han marcado la tónica del trimestre. Por un lado, las presiones inflacionistas unido al cambio en la política monetaria por parte de los bancos centrales. Y por otro, el conflicto bélico entre Ucrania y Rusia.

El primero ha sido sin duda el motivo principal para el comportamiento de los mercados financieros durante el trimestre, haciendo que los tipos de interés subieran a ritmos no vistos desde 1991. Si a finales del 2021 el mercado preveía 3 subidas de tipos por parte de la FED, a finales del trimestre el mercado descontaba movimientos superiores a 6 subidas. Esto ha hecho que el 10 años americano pasase del 1.6% al 2.4% y el 10 años alemán del -0.12% al 0.64% durante el Q1 2022.

El conflicto bélico, ha hecho que aumentara la volatilidad del mercado y creciera la incertidumbre sobre las perspectivas de crecimiento, en mayor medida en Europa, pero sobre todo ha contribuido a la subida de las materias primas, en especial la energía, incrementado aún más los miedos inflacionistas.

La conjunción de estos dos factores ha creado un entorno adverso para los activos financieros, especialmente para los activos más conservadores.

b) Decisiones generales de inversión adoptadas.

Por el lado de renta fija, se ha mantenido un posicionamiento de baja duración que se había adoptado desde principios de año, mediante inversión en el fondo de cédulas Nordea Low duration, la infra-ponderación en deuda soberana y la venta de futuros del Bund, que, si bien pareció penalizarnos a finales del mes de febrero, al estallar el conflicto y la momentánea huida a activos refugio, finalmente ha dado sus frutos. Permittiéndonos tener un comportamiento relativo destacable en el trimestre.

Ante este entorno tan turbulento, hemos estado activos tomando medidas intentando adelantarnos a esta realidad cambiante. En el ámbito de la renta variable, a principios año se equilibraron las carteras incrementando la exposición a Reino Unido por su mayor sesgo al value (materias primas, industriales y bancos), frente al mercado americano, más sesgado al growth. A principios de febrero se compró protección para las carteras vía compra de PUT sobre Eurostoxx, en un momento en que se suavizó la volatilidad. De la misma forma, a mediados de febrero se redujo la exposición a renta variable europea mediante venta de futuros del Eurostoxx antes de que estallar el conflicto bélico. Posteriormente, el último día del mes tras la recuperación de las caídas experimentadas el día 24 de febrero, se volvió a reducir la posición a Europa también vía venta de futuros. Hemos mantenido una gestión activa de la renta variable europea, tras dos bajadas a finales de febrero y una adicional a principios de mes, finalmente se realizó una subida para quedarnos en una infra-ponderación en renta variable europea, respecto a los niveles de principio de año, mientras no ha variado la exposición al mercado americano.

c) Índice de referencia.

100.0% MSCI WORLD PRICE INDEX

d) Evolución del Patrimonio, participes, rentabilidad y gastos de la IIC.

El patrimonio del fondo ha disminuido en el periodo según puede verse en el apartado 2.1 del presente informe.

El número de participes del fondo ha disminuido en el periodo según puede verse en el apartado 2.1 del presente informe.

Como consecuencia de esta gestión el fondo ha obtenido una rentabilidad en el semestre del -6.53%, frente a su índice de referencia que se movió un -3.44%.

Durante el periodo considerado, el fondo incurrió en unos gastos indirectos del 0,17% para sumar un total de 0.59% de gastos sobre el patrimonio durante el período.

e) Rendimiento del fondo en comparación con el resto de fondos de la gestora.

En el cuadro de Comparativa puede verse el comportamiento relativo del Fondo con respecto a la rentabilidad media de los fondos de la Gestora con su misma vocación inversora.

2. INFORMACION SOBRE LAS INVERSIONES.

a) Inversiones concretas realizadas durante el periodo.

El fondo comenzó el semestre con una posición de inversión en renta variable del 98.32% y terminó con un 96.38%.

Mantenemos una visión constructiva en la renta variable, el fondo ha ido incrementando hasta sus niveles de referencias medias a través de países desarrollados principalmente Europa y Estados Unidos.

El fondo invierte en otras IICs (Incluyendo ETFs) gestionadas por las siguientes Gestoras: Aberdeen, Amundi, Blackrock, Capital Group, Invesco, JP Morgan, Edgewood, Meridian y UBS.

b) Operativa de préstamo de valores.

No se han realizado operaciones de préstamo de valores durante el período.

c) Operativa en derivados y adquisición temporal de activos.

N/A

d) Otra información sobre inversiones.

A cierre del periodo no se han superado los límites y coeficientes establecidos.

A fecha del informe la IIC no tenía inversiones dudosas, morosas o en litigio.

3. EVOLUCION DEL OBJETIVO CONCRETO DE RENTABILIDAD.

N/A

4. RIESGO ASUMIDO POR EL FONDO.

La volatilidad del valor liquidativo del fondo ha estado alrededor del 11.24 volatilidad inferior a la de su benchmark 11.57 como puede verse en el cuadro de medidas de riesgo.

5. EJERCICIO DERECHOS POLITICOS.

En relación al ejercicio de los derechos políticos inherentes a los valores integrados en la cartera del fondo éste se ha acogido de forma general a la opción por defecto establecida en la convocatoria de la junta. En aquellos supuestos en los que no se siga esta regla se informará a los partícipes en los correspondientes informes periódicos. No obstante, dichos derechos se han ejercido en todo caso en los supuestos previstos en el artículo 115.1.i) del RIIC.

6. INFORMACION Y ADVERTENCIAS CNMV.

N/A

7. ENTIDADES BENEFICIARIAS DEL FONDO SOLIDARIO E IMPORTE CEDIDO A LAS MISMAS.

N/A

8. COSTES DERIVADOS DEL SERVICIO DE ANALISIS.

El gestor de la Sociedad recibe informes de entidades internacionales relevantes para la gestión de la Sociedad y relacionados con su política de inversión, en base a criterios que incluyen entre otros la calidad del análisis, su relevancia, la disponibilidad del analista, la agilidad para emitir informes pertinentes ante eventos potenciales o que han sucedido en los mercados y que pueden afectar a la Sociedad, la solidez de la argumentación y el acceso a los modelos de valoración usados por los analistas.

El fondo no soporta gastos de análisis por las inversiones realizadas. Dichos gastos son soportados por la DB WM SGIIC.

9. COMPARTIMENTOS DE PROPOSITO ESPECIAL (SIDE POCKETS).

No hay compartimentos de propósito especial

10. PERSPECTIVAS DE MERCADO Y ACTUACION PREVISIBLE DEL FONDO.

El estallido del conflicto y el aumento de los precios de las materias primas, especialmente las relativas a energía, han puesto presión sobre las perspectivas de crecimiento, sobre todo en las economías europeas. Esto nos hace adoptar un posicionamiento ligeramente por debajo de la neutralidad, aunque nuestro escenario central es un crecimiento positivo de las economías y un comportamiento igual en los mercados de renta variable. Pero el posicionamiento de los bancos centrales hacia una política monetaria más restrictiva nos hace reiterar la necesidad de mantener una cartera diversificada, tanto geográficamente, como por tipo de activo y estilo, y un mensaje de prudencia.

10. Información sobre la política de remuneración

No aplicable.

11. Información sobre las operaciones de financiación de valores, reutilización de las garantías y swaps de rendimiento total (Reglamento UE 2015/2365)

No aplicable.