



Poland Daily

WIADOMOŚCI...

POL: W styczniu br. przeciętne wynagrodzenie w sektorze przedsiębiorstw spadło o 3,2% m/m oraz wzrosło o 9,2% r/r do 8482,47 PLN. Przeciętne zatrudnienie w sektorze przedsiębiorstw w styczniu br. było bez zmian m/m oraz spadło o 0,9% r/r do 6455,0 tys. etatów.

POL: W styczniu br. produkcja przemysłowa wzrosła o 2,3% m/m i spadła o 1,0% r/r. W styczniu br. odnotowano spadek r/r w produkcji dóbr związanych z energią (o -15,1%) oraz dóbr inwestycyjnych (o -6,1%). Zwiększyła się natomiast produkcja dóbr konsumpcyjnych nietrwałych (o 4,6%), dóbr zaopatrzeniowych (o 4,0%) oraz dóbr konsumpcyjnych trwałych (o 3,3%). Spadek produkcji r/r wystąpił w 14 działach (z 34) m. in. w dziale samochody (-15,1% r/r), urządzenia elektryczne (-7,7%), wydobywaniu węgla (-6,0%), napoje (-3,6%), wytwarzaniu i zaopatrywaniu w energię elektryczną, gaz i gorącą wodę (-2,8%). Wzrost produkcji r/r wystąpił w 20 działach, m. in. produkcji metali (+18,9%), naprawie urządzeń (+17,4%), produkcji z pozostałych surowców niemetalicznych (+14,2%), gospodarce odpadami (+10,0%), produkcji pozostałego sprzętu transportowego (+7,5%). Ceny producenta w styczniu br. spadły o 0,1% m/m i spadły o 0,9% r/r.

POL: Produkcja budowlano-montażowa w styczniu wzrosła o 4,3% r/r po spadku o 8,0% r/r w grudniu.

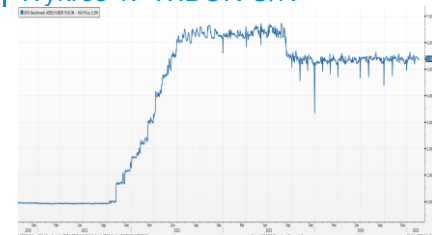
DZIŚ NA RYNKU

POL: Przeciętne wynagrodzenie (sty), przeciętne zatrudnienie (sty), produkcja przemysłowa (sty), ceny producenta (sty), produkcja budowlana (sty).

W CENTRUM UWAGI

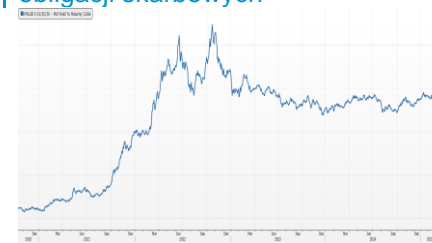
Dzisiaj kalendarz ekonomiczny zawiera serię danych z Polski za styczeń: przeciętne wynagrodzenie i przeciętne zatrudnienie w sektorze przedsiębiorstw, produkcję przemysłową i ceny producenta oraz produkcję budowlano-montażową.

Wykres 1. WIBOR O/N



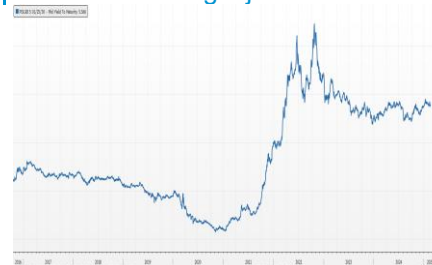
Źródło: Bloomberg

Wykres 2. Rentowność 5-letnich obligacji skarbowych



Źródło: Bloomberg

Wykres 3. Długoletni trend – rentowność obligacji 5-letnich SP



Źródło: Bloomberg

DZISIEJSZE WSKAŹNIKI

Kraj	Godzina	wskaźnik/wydarzenie	prognoza DB	Aktualny	Konsensus
POL	10:00	Przeciętne wynagrodzenie (sty)	(9,4%)	-3,8% (9,2%)	-3,6% (9,2%)
POL	10:00	Przeciętne zatrudnienie (sty)	(-0,6%)	0,0% (-0,9%)	0,4% (-0,6%)
POL	10:00	Produkcja przemysłowa (sty)	(-1,0%)	2,3% (-1,0%)	2,4% (-1,5%)
POL	10:00	Ceny producenta (sty)	(-0,9%)	-0,1% (-0,9%)	0,4% (-0,4%)
POL	10:00	Produkcja budowlana (sty)	(-4,0%)	(4,3%)	(-0,3%)



Rynek walutowy

Dzisiaj rano złoty był słabszy o 0,3% wobec USD i był słabszy o 0,4% wobec EUR, w porównaniu do poprzedniego fixingu. Kurs złotego był słabszy o 0,5% wobec CHF i był słabszy o 0,4% wobec GBP w porównaniu do wczorajszego fixingu. Złoty osłabiał się na skutek niepewności związanej z przebiegiem negocjacji USA-Rosja oraz końcowymi warunkami pokoju na Ukrainie.

Dzisiaj rano USD był słabszy o 0,1% wobec EUR a CHF był silniejszy o 0,2% wobec EUR w porównaniu do poprzedniego fixingu. GBP był silniejszy o 0,1% wobec USD w porównaniu do wczorajszego fixingu.

Obligacje i bony skarbowe

Dzisiaj rano rentowność polskich obligacji skarbowych była wyższa o 1 pkt. bazowy w sektorze 2-lata i spadła o 1 pkt. bazowy w sektorach 5-lat i 10-lat. Rentowność 10-letnich obligacji skarbowych wynosiła dzisiaj rano 5,84%. Na wczorajszym przetargu ministerstwo finansów sprzedało obligacje skarbowe o łącznej wartości 10,0 mld PLN przy popycie 12,6 mld PLN.

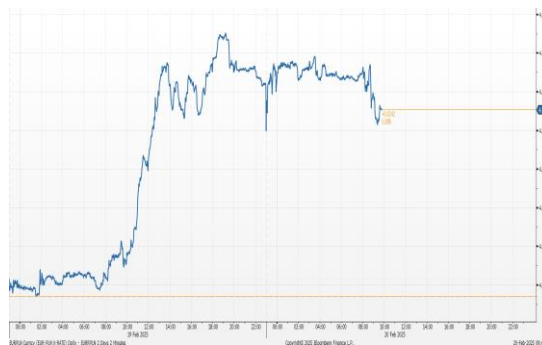
Stopy procentowe

Dzisiaj rano stawki swap spadły o 2 pkt. bazowe w sektorze 2-lata i spadły o 3 pkt. bazowe w sektorach 5-lat i 10-lat.

Rynki akcji

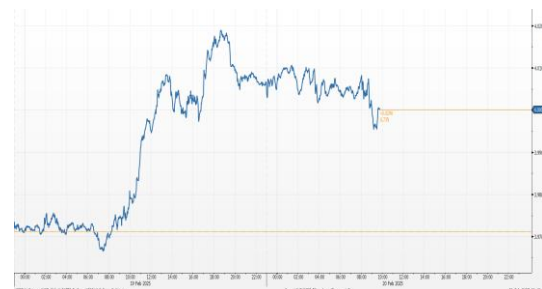
Wczoraj na zamknięciu indeks Dow Jones wzrósł o 0,16%, indeks S&P 500 był wyżej o 0,24% a NASDAQ wzrósł o 0,07%. Dzisiaj przed południem indeks FTSE 100 był niżej o 0,16%, indeks CAC 40 był wyżej o 0,52%, a indeks DAX był wyżej o 0,42%. Indeks Nikkei dzisiaj na zamknięciu spadł o 1,24% a indeks Hang Seng był niżej o 1,60%. Dzisiaj przed południem indeks WIG spadł o 0,10% a indeks WIG20 spadł o 0,20%.

Kurs EUR/PLN



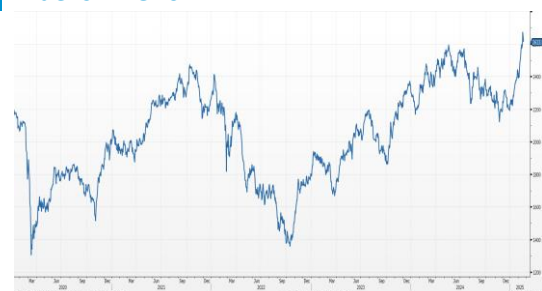
Źródło: Bloomberg

Kurs USD/PLN



Źródło: Bloomberg

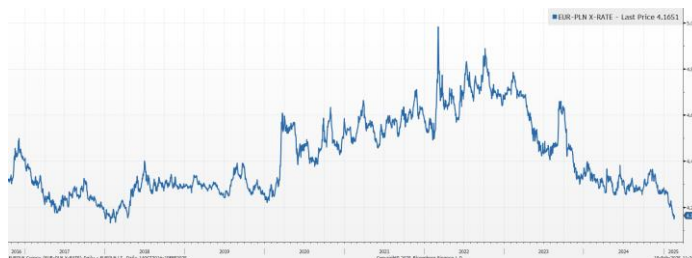
Indeks WIG20



Źródło: Bloomberg

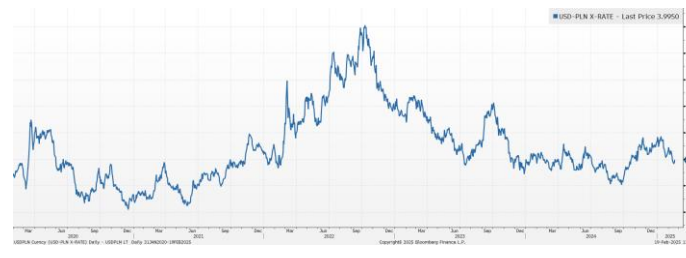
Średnioterminowe trendy walutowe:

Kurs EUR/PLN



Źródło: Bloomberg

Kurs USD/PLN



Źródło: Bloomberg



Załącznik 1

Wyłączenie odpowiedzialności

Dodatkowe informacje są dostępne na życzenie

Deutsche Bank Polska S.A. oświadcza, że dane zawarte w niniejszej publikacji mają charakter wyłącznie informacyjny, a przedstawiona w niej treść nie stanowi oferty w rozumieniu art. 66 ustawy z dnia 23 kwietnia 1964 roku Kodeks cywilny, zaproszenia do składania ofert ani rekomendacji do zawarcia transakcji. Niniejsza publikacja nie może być traktowana jako doradztwo ani też nie pełni jakichkolwiek funkcji doradztwa. Wszelkie informacje wykorzystane w niniejszej publikacji zostały pozyskane ze źródeł ogólnie dostępnych, uznanych powszechnie za rzetelne. Deutsche Bank Polska S.A. dołożył należytej staranności w celu zweryfikowania i zaktualizowania informacji zamieszczonych powyżej, jednak w żadnym przypadku nie ponosi odpowiedzialności za ich dokładność ani kompletność jak również za jakąkolwiek szkodę jaką Klient lub osoby trzecie mogą ponieść w wyniku decyzji podjętych w oparciu o informacje zawarte w niniejszej publikacji.

Transakcje lub produkty tu wymienione mogą nie być adekwatne dla wszystkich inwestorów. Przed podjęciem decyzji zawarcia transakcji lub nabycia produktu Klient powinien, nie opierając się wyłącznie na informacjach przekazanych w niniejszej publikacji, w sposób niezależny ocenić ryzyko ekonomiczne transakcji i czy jest w stanie je podjąć, jej charakter podatkowy, księgowy oraz prawne konsekwencje transakcji jak również potencjalne korzyści oraz straty z nią związane jak również ocenić charakterystykę rynku. Założenia, symulacje i opinie zawarte w niniejszej publikacji stanowią własny osąd Deutsche Bank Polska S.A./osób go sporządzających aktualny w dacie publikacji tego dokumentu, który może ulec zmianie bez konieczności publikowania tego faktu. Wszelkie prognozy są oparte na założeniach dotyczących warunków rynkowych i nie ma gwarancji, że którykolwiek z prognozowanych wyników może być osiągnięty. Historyczne wyniki nie gwarantują wyników w przyszłości. Deutsche Bank Polska S.A. oświadcza, że informacje zawarte powyżej w żadnym przypadku nie powinny być traktowane przez klienta jako rekomendacja ani doradztwo Deutsche Bank Polska S.A.

Niniejsza publikacja nie może być powielana ani dystrybuowana w jakikolwiek sposób, a w szczególności za pośrednictwem środków masowego przekazu, bez uprzedniej pisemnej zgody Deutsche Bank Polska S.A., al. Armii Ludowej 26, 00-609 Warszawa, zarejestrowany w Sądzie Rejonowym dla m. st. Warszawy, XII Wydział Gospodarczy KRS pod numerem 0000022493, NIP 676-01-07-416, REGON 350526107, kapitał zakładowy 2.368.849.384 zł (opłacony w całości).

Analyst Certification

Poglądy i opinie wyrażone w tym raporcie stanowią odzwierciedlenie własnego osądu niżej podpisanego analityka, który nie otrzymał, ani nie otrzyma jakiegokolwiek wynagrodzenia za umieszczenie konkretnej rekomendacji lub poglądu w tym raporcie.

Arkadiusz Krześniak