



# Poland Daily

## WIADOMOŚCI...

POL: W październiku przeciętne wynagrodzenie w sektorze przedsiębiorstw wzrosło o 2,2% m/m i zwiększyło się o 10,2% r/r. Przeciętne zatrudnienie w sektorze przedsiębiorstw spadło o 0,1% m/m oraz zmniejszyło się o 0,5% r/r.

POL: W październiku produkcja przemysłowa wzrosła o 10,0% m/m i zwiększyła się o 4,7% r/r. Wzrost produkcji w październiku wynikał przede wszystkim ze wzrostu produkcji artykułów spożywczych (+10,0% r/r, udział w produkcji ogółem 17,7%), produkcji pozostałego sprzętu transportowego (wzrost o 36,5% r/r, udział w produkcji ogółem 1,9%), produkcji samochodów (wzrost o 6,0% r/r, udział w produkcji ogółem 9,9%) oraz produkcji komputerów, wyrobów elektronicznych i optycznych (wzrost o 15,0% r/r, udział w produkcji ogółem 3,0%). Ceny producenta wzrosły o 0,4% m/m w październiku oraz spadły o 5,2% r/r wobec spadku o 6,3% r/r we wrześniu.

## DZIŚ NA RYNKU

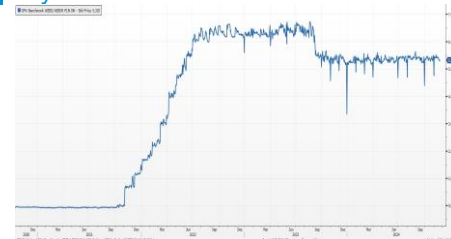
POL: Sprzedaż detaliczna (paź), podaź pieniądza M3 (paź)

USA: Sprzedaż nowych domów (paź), zaufanie konsumentów (lis)

## W CENTRUM UWAGI

Dziś kalendarz ekonomiczny zawiera dane o sprzedaży detalicznej i podaży pieniądza z Polski za październik oraz sprzedaż nowych domów za październik i zaufanie konsumentów za listopad z USA.

### Wykres 1. WIBOR O/N



Źródło: Bloomberg

### Wykres 2. Rentowność 5-letnich obligacji skarbowych



Źródło: Bloomberg

### Wykres 3. Długoletni trend – rentowność obligacji 5-letnich SP



Źródło: Bloomberg

## DZISIEJSZE WSKAŹNIKI

Kraj	Godzina	wskaźnik/wydarzenie	prognoza DB	Aktualny	Konsensus
POL	10:00	Sprzedaż detaliczna, ceny stałe (paź)	(0,2%)	7,8% (1,3%)	7,2% (0,7%)
POL	10:00	Sprzedaż detaliczna, ceny bieżące (paź)	(0,5%)	8,2% (2,3%)	(0,6%)
POL	14:00	Podaż pieniądza M3 (paź)	(6,9%)		0,9% (7,0%)
USA	16:00	Sprzedaż nowych domów (paź)	750 tys.		725 tys.
USA	16:00	Zaufanie konsumentów (lis)	115,0		111,4



## Rynek walutowy

Dziś rano złoty był silniejszy o 0,5% wobec USD i był silniejszy o 0,4% wobec EUR, w porównaniu do wczorajszego fixingu. Kurs złotego był silniejszy o 0,2% wobec CHF i był silniejszy o 0,6% wobec GBP w porównaniu do wczorajszego fixingu.

Dziś rano EUR umocniło się o 0,1% wobec USD i osłabiło się o 0,2% wobec CHF w porównaniu do wczorajszego fixingu. USD był bez zmian wobec GBP w porównaniu do wczorajszego fixingu.

## Obligacje i bony skarbowe

Dziś rano rentowność polskich obligacji skarbowych wzrosła o 5 punktów bazowych we wszystkich terminach. Na przetargu w środę Ministerstwo Finansów oferuje obligacje skarbowe o łącznej wartości 5-7 mld PLN.

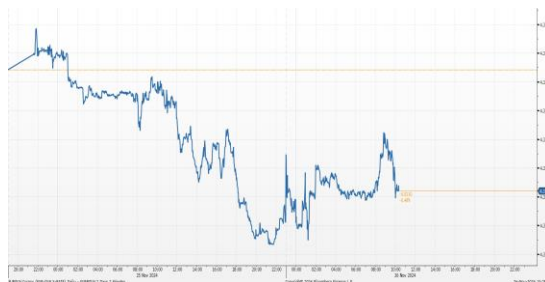
## Stopy procentowe

Dziś rano stawki swap wzrosły o 5-6 punktów bazowych we wszystkich sektorach.

## Rynki akcji

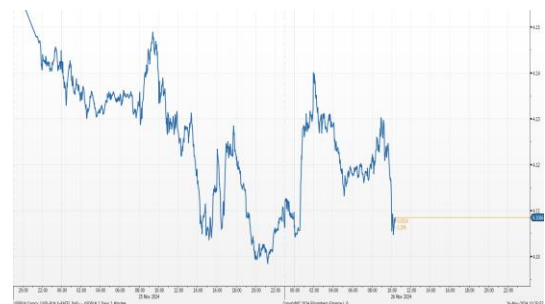
Wczoraj na zamknięciu indeks Dow Jones wzrósł o 0,99%, indeks S&P 500 był wyżej o 0,30% a NASDAQ wzrósł o 0,27%. Dziś przed południem indeks FTSE 100 spadł o 0,40%, indeks CAC 40 był o 0,65% niżej, indeks DAX spadł o 0,52%. Indeks Nikkei dziś na zamknięciu spadł o 0,87% a indeks Hang Seng wzrósł o 0,04%. Dziś przed południem indeks WIG wzrósł o 0,59% a indeks WIG20 wzrósł o 0,74%. Indeksy akcji w Europie spadały po deklaracji prezydenta elekta Trumpa, że podniesie cła o 10% na import z Chin oraz o 25% na wszystkie produkty z Meksyku i Kanady.

## Kurs EUR/PLN



Źródło: Bloomberg

## Kurs USD/PLN



Źródło: Bloomberg

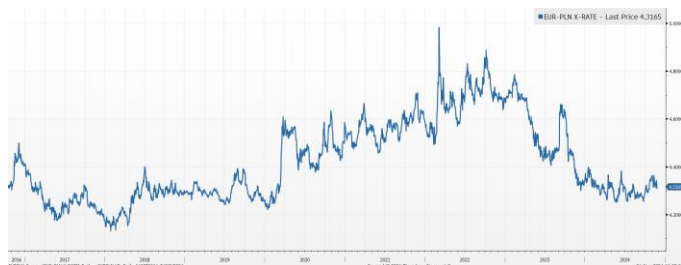
## Indeks WIG20



Źródło: Bloomberg

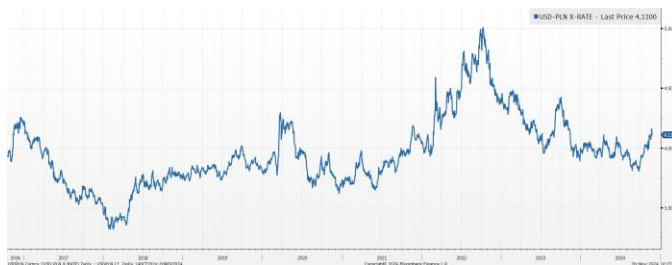
## Średnioterminowe trendy walutowe:

### Kurs EUR/PLN



Źródło: Bloomberg

### Kurs USD/PLN



Źródło: Bloomberg



# Załącznik 1

## Wyłączenie odpowiedzialności

Dodatkowe informacje są dostępne na życzenie

Deutsche Bank Polska S.A. oświadcza, że dane zawarte w niniejszej publikacji mają charakter wyłącznie informacyjny, a przedstawiona w niej treść nie stanowi oferty w rozumieniu art. 66 ustawy z dnia 23 kwietnia 1964 roku Kodeks cywilny, zaproszenia do składania ofert ani rekomendacji do zawarcia transakcji. Niniejsza publikacja nie może być traktowana jako doradztwo ani też nie pełni jakichkolwiek funkcji doradztwa. Wszelkie informacje wykorzystane w niniejszej publikacji zostały pozyskane ze źródeł ogólnie dostępnych, uznanych powszechnie za rzetelne. Deutsche Bank Polska S.A. dołożył należytej staranności w celu zweryfikowania i zaktualizowania informacji zamieszczonych powyżej, jednak w żadnym przypadku nie ponosi odpowiedzialności za ich dokładność ani kompletność jak również za jakąkolwiek szkodę jaką Klient lub osoby trzecie mogą ponieść w wyniku decyzji podjętych w oparciu o informacje zawarte w niniejszej publikacji.

Transakcje lub produkty tu wymienione mogą nie być adekwatne dla wszystkich inwestorów. Przed podjęciem decyzji zawarcia transakcji lub nabycia produktu Klient powinien, nie opierając się wyłącznie na informacjach przekazanych w niniejszej publikacji, w sposób niezależny ocenić ryzyko ekonomiczne transakcji i czy jest w stanie je podjąć, jej charakter podatkowy, księgowy oraz prawne konsekwencje transakcji jak również potencjalne korzyści oraz straty z nią związane jak również ocenić charakterystykę rynku. Założenia, symulacje i opinie zawarte w niniejszej publikacji stanowią własny osąd Deutsche Bank Polska S.A./osób go sporządzających aktualny w dacie publikacji tego dokumentu, który może ulec zmianie bez konieczności publikowania tego faktu. Wszelkie prognozy są oparte na założeniach dotyczących warunków rynkowych i nie ma gwarancji, że którykolwiek z prognozowanych wyników może być osiągnięty. Historyczne wyniki nie gwarantują wyników w przyszłości. Deutsche Bank Polska S.A. oświadcza, że informacje zawarte powyżej w żadnym przypadku nie powinny być traktowane przez klienta jako rekomendacja ani doradztwo Deutsche Bank Polska S.A.

Niniejsza publikacja nie może być powielana ani dystrybuowana w jakikolwiek sposób, a w szczególności za pośrednictwem środków masowego przekazu, bez uprzedniej pisemnej zgody Deutsche Bank Polska S.A., al. Armii Ludowej 26, 00-609 Warszawa, zarejestrowany w Sądzie Rejonowym dla m. st. Warszawy, XII Wydział Gospodarczy KRS pod numerem 0000022493, NIP 676-01-07-416, REGON 350526107, kapitał zakładowy 2.098.849.384 zł (opłacony w całości).

## Analyst Certification

Poglądy i opinie wyrażone w tym raporcie stanowią odzwierciedlenie własnego osądu niżej podpisanego analityka, który nie otrzymał, ani nie otrzyma jakiegokolwiek wynagrodzenia za umieszczenie konkretnej rekomendacji lub poglądu w tym raporcie.

Arkadiusz Krześniak