



## Poland Daily

### WIADOMOŚCI...

USA: Liczba nowych bezrobotnych w USA wyniosła 840 tys. i była wyższa od oczekiwań rynkowych.

DEU: Nadwyżka handlowa Niemiec zmniejszyła się do 15,7 mld EUR w sierpniu, poniżej prognoz analityków.

HUN: Inflacja na Węgrzech we wrześniu wyniosła -0,4% m/m oraz 3,4% r/r i była poniżej prognozowanych przez rynek 3,9% r/r.

### DZIŚ NA RYNKU...

POL: opis dyskusji na posiedzeniu RPP

UK: produkcja przemysłowa (sie)

FRA: produkcja przemysłowa (sie)

USA: zapasy hurtowe (sie)

### W CENTRUM UWAGI

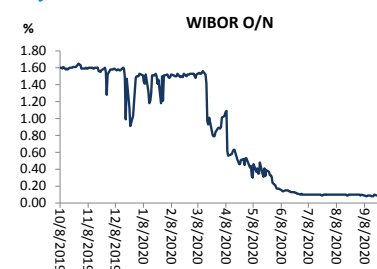
Dziś kalendarz makroekonomiczny zawiera opis dyskusji z posiedzenia RPP, produkcję przemysłową za sierpień z UK oraz Francji i zapasy hurtowe z USA za sierpień.

### DZISIEJSZE WSKAŹNIKI

Kraj	Godzina	wskaźnik/wydarzenie	prognoza DB	Aktualny	Konsensus
UK	8:00	Produkcja przemysłowa (sie)		0,3% (-6,4%)	2,5% (-4,7%)
FRA	8:45	Produkcja przemysłowa (sie)		1,2% (-6,2%)	1,7% (-5,7%)
POL	14:00	Opis dyskusji na posiedzeniu RPP			
USA	16:00	Zapasy hurtowe (sie)	0,5%		0,5%

Źródło: szacunki Deutsche Bank, Bloomberg Finance LP

Wykres 1. WIBOR O/N



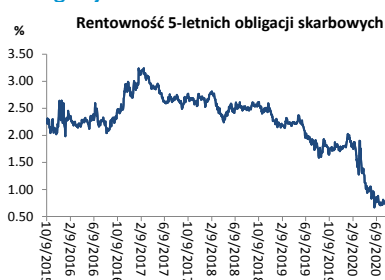
Źródło: Bloomberg

Wykres 2. Rentowność 5-letnich obligacji skarbowych



Źródło: Bloomberg

Wykres 3. Długoletni trend – obligacje 5-letnie SP



Źródło: Bloomberg



## Rynek walutowy

Dziś rano złoty był silniejszy o 0,6% wobec USD i był silniejszy o 0,3% wobec EUR w porównaniu do poprzedniego fixingu. Dziś złoty powinien poruszać się w przedziale 4,4650-4,4950 PLN za EUR.

USD osłabił się o 0,2% wobec EUR po informacjach, że prezydent Trump jest gotowy na kompleksowe porozumienie z Demokratami w sprawie pakietu fiskalnego.

## Obligacje i bony skarbowe

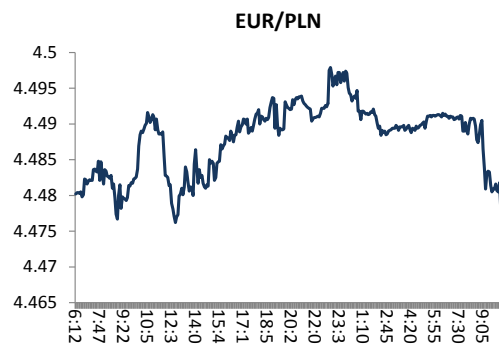
Rentowność polskich obligacji skarbowych spadła o 2-3pb w sektorach 5-lat i 10-lat.

## Stopy procentowe

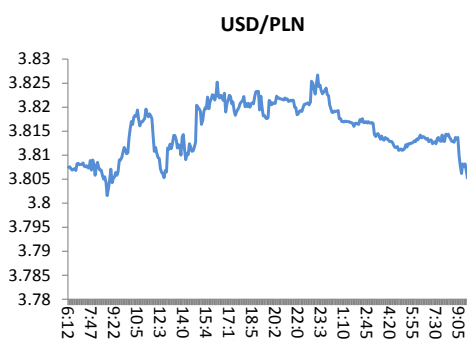
Dziś stawka bid O/N powinna być w przedziale 0,00%-0,05%. Stawki swap spadły o 1 pb w sektorach 2-lata i 5-lat.

## Rynki akcji

Wczoraj indeks Dow Jones na zamknięciu wzrósł o 0,43% a indeks S&P 500 zyskał 0,80%. Dziś rano indeks FTSE wzrósł o 0,57%, indeks CAC 40 wzrósł o 0,40% a indeks DAX zyskał 0,02%. Indeks Nikkei zamknął się o 0,12% niżej. Dziś rano indeks WIG spadł o 1,32% a indeks WIG20 stracił 1,72%.



Źródło: Bloomberg



Źródło: Bloomberg



Źródło: Bloomberg

## Średnioterminowe trendy walutowe:



Źródło: Bloomberg



Źródło: Bloomberg



# Załącznik 1

## Wyłączenie odpowiedzialności

Dodatkowe informacje są dostępne na życzenie

Deutsche Bank Polska S.A. oświadcza, że dane zawarte w niniejszej publikacji mają charakter wyłącznie informacyjny, a przedstawiona w niej treść nie stanowi oferty w rozumieniu art. 66 ustawy z dnia 23 kwietnia 1964 roku Kodeks cywilny, zaproszenia do składania ofert ani rekomendacji do zawarcia transakcji. Niniejsza publikacja nie może być traktowana jako doradztwo ani też nie pełni jakichkolwiek funkcji doradztwa. Wszelkie informacje wykorzystane w niniejszej publikacji zostały pozyskane ze źródeł ogólnie dostępnych, uznanych powszechnie za rzetelne. Deutsche Bank Polska S.A. dołożył należytej staranności w celu zweryfikowania i zaktualizowania informacji zamieszczonych powyżej, jednak w żadnym przypadku nie ponosi odpowiedzialności za ich dokładność ani kompletność jak również za jakąkolwiek szkodę jaką Klient lub osoby trzecie mogą ponieść w wyniku decyzji podjętych w oparciu o informacje zawarte w niniejszej publikacji.

Transakcje lub produkty tu wymienione mogą nie być adekwatne dla wszystkich inwestorów. Przed podjęciem decyzji zawarcia transakcji lub nabycia produktu Klient powinien, nie opierając się wyłącznie na informacjach przekazanych w niniejszej publikacji, w sposób niezależny ocenić ryzyko ekonomiczne transakcji i czy jest w stanie je podjąć, jej charakter podatkowy, księgowy oraz prawne konsekwencje transakcji jak również potencjalne korzyści oraz straty z nią związane jak również ocenić charakterystykę rynku. Założenia, symulacje i opinie zawarte w niniejszej publikacji stanowią własny osąd Deutsche Bank Polska S.A./osób go sporządzających aktualny w dacie publikacji tego dokumentu, który może ulec zmianie bez konieczności publikowania tego faktu. Wszelkie prognozy są oparte na założeniach dotyczących warunków rynkowych i nie ma gwarancji, że którykolwiek z prognozowanych wyników może być osiągnięty. Historyczne wyniki nie gwarantują wyników w przyszłości. Deutsche Bank Polska S.A. oświadcza, że informacje zawarte powyżej w żadnym przypadku nie powinny być traktowane przez klienta jako rekomendacja ani doradztwo Deutsche Bank Polska S.A.

Niniejsza publikacja nie może być powielana ani dystrybuowana w jakikolwiek sposób, a w szczególności za pośrednictwem środków masowego przekazu, bez uprzedniej pisemnej zgody Deutsche Bank Polska S.A., ul. Lecha Kaczyńskiego 26, 00-609 Warszawa, zarejestrowany w Sądzie Rejonowym dla m. st. Warszawy, XII Wydział Gospodarczy KRS pod numerem 0000022493, NIP 676-01-07-416, REGON 350526107, kapitał zakładowy 1.744.449.384 zł (opłacony w całości).

## Analyst Certification

Poglądy i opinie wyrażone w tym raporcie stanowią odzwierciedlenie własnego osądu niżej podpisanego analityka, który nie otrzymał, ani nie otrzyma jakiegokolwiek wynagrodzenia za umieszczenie konkretnej rekomendacji lub poglądu w tym raporcie.

Arkadiusz Krześniak