



## Poland Daily

### WIADOMOŚCI...

EMU: Indeks zaufania inwestorów spadł o 2,4pkt. do 5,2 w lutym, poniżej oczekiwań.

FRA: Indeks nastrojów Banku Francji pozostał bez zmian w styczniu w wysokości 96 pkt.

ITA: Produkcja przemysłowa spadła o 2,7% m/m oraz 4,3% r/r w grudniu, poniżej oczekiwań rynku.

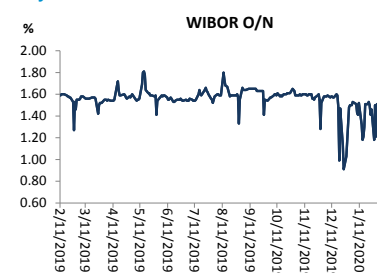
### DZIŚ NA RYNKU...

UK: PKB (4 kw), produkcja przemysłowa (gru), produkcja budowlana (gru)

### W CENTRUM UWAGI

Dzisiaj kalendarz makroekonomiczny zawiera dane z Wielkiej Brytanii: PKB za 4 kw., produkcję przemysłową za grudzień oraz produkcję budowlaną za grudzień.

Wykres 1. WIBOR O/N



Źródło: Bloomberg

Wykres 2. Rentowność 5-letnich obligacji skarbowych



Źródło: Bloomberg

Wykres 3. Długoterminny trend – obligacje 5-letnie SP



Źródło: Bloomberg

### DZISIEJSZE WSKAŹNIKI

Kraj	godzina	wskaźnik/wydarzenie	prognoza DB	Aktualny	Konsensus
UK	10:30	Produkcja przemysłowa (gru)			0,3% (-0,8%)
UK	10:30	Produkcja budowlana (gru)			-0,4% (3,6%)
UK	10:30	PKB (4 kw.)			0,0% (0,8%)



## Rynek walutowy

Dziś rano złoty był słabszy o 0,2% wobec USD i był silniejszy o 0,1% wobec EUR w porównaniu do ostatniego fixingu. Dziś złoty powinien poruszać się w przedziale 4,2500-4,2750 PLN za EUR.

EUR osłabiło się o 0,4% wobec USD ze względu na wzrost obaw, że epidemia wirusa z Wuhan spowoduje spowolnienie wzrostu gospodarczego.

## Obligacje i bony skarbowe

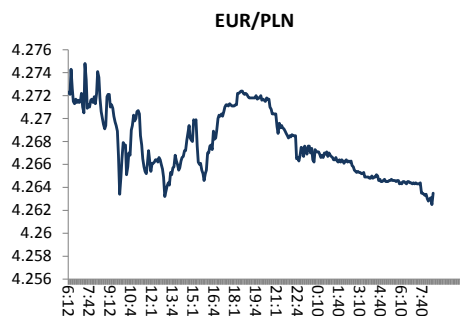
Rentowność polskich obligacji skarbowych była bez zmian we wszystkich terminach.

## Stopy procentowe

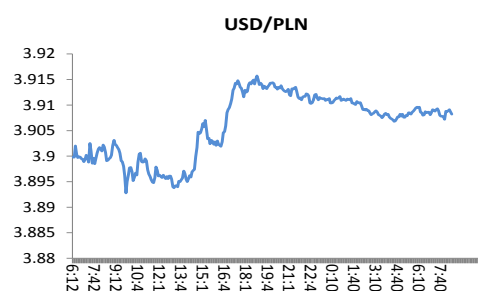
Dziś stawka bid O/N powinna być w przedziale 1,10%-1,20%. Stawki swap były bez zmian we wszystkich sektorach.

## Rynki akcji

Wczoraj indeks Dow Jones na zamknięciu wzrósł o 0,60% a indeks S&P 500 zwiększył się o 0,73%. Dziś rano indeks FTSE wzrósł o 0,91%, indeks CAC 40 wzrósł o 0,54% a indeks DAX wzrósł o 0,87%. Indeks Nikkei spadł o 0,60%. Dziś rano indeks WIG20 wzrósł o 0,51% a indeks WIG zwiększył się o 0,43%.



Źródło: Bloomberg



Źródło: Bloomberg



Źródło: Bloomberg

## Polska – podstawowe dane rynkowe 11 lutego 2020 (9:30)

waluta (mid)	Dziś	Ostatni fixing	Zmiana	forwady USD/PLN			forwady EUR/PLN		
				bid	offer		bid	offer	
USD/PLN	3.9081	3.8996	0.2%	SPOT	3.9074	3.9088	SPOT	4.2630	4.2643
EUR/PLN	4.2637	4.2699	-0.1%	S/N	3.9074	3.9088	S/N	4.2632	4.2646
GBP/PLN	5.0435	5.0350	0.2%	1W	3.9073	3.9087	1W	4.2646	4.2660
CHF/PLN	3.9949	3.9889	0.2%	1M	3.9066	3.9081	1M	4.2697	4.2712
SEK/PLN	0.4044	0.4035	0.2%	2M	3.9059	3.9075	2M	4.2773	4.2790
NOK/PLN	0.4215	0.4213	0.0%	3M	3.9052	3.9068	3M	4.2838	4.2855
DKK/PLN	0.5706	0.5714	-0.1%	6M	3.9043	3.9064	6M	4.3055	4.3080
CAD/PLN	2.9405	2.9333	0.2%	12M	3.9066	3.9099	12M	4.3527	4.3567
CZK/PLN	0.1704	0.1707	-0.2%				Bony		
				WIBOR			skarbowe (mid)		
					Ostatni fixing	Zmiana 1-dzień		Dzisiejsze otwarcie	Zmiana 1-dzień
EUR/USD	1.0910	1.0950	-0.4%	O/N	1.51 %	bp	1M		
USD/JPY	109.90	109.73	0.1%	1W	1.54 %	bp	3M		
GBP/USD	1.2906	1.2912	0.0%	1M	1.63 %	bp	6M		
USD/CHF	0.9783	0.9776	0.1%	3M	1.71 %	bp	9M		
EUR/JPY	119.90	120.15	-0.2%	6M	1.79 %	bp	12M		
EUR/GBP	0.8454	0.8480	-0.3%	9M	1.70 %	bp			
USD/CAD	1.3293	1.3294	0.0%	12M	1.84 %	bp			
				Obligacje skarbowe (mid)				Dzisiejsze otwarcie	Zmiana 1-dzień
	Ostatnie zamknięcie			IRS (mid)	Dzisiejsze otwarcie	Zmiana 1-dzień	2L	1.53 %	0 bp
	1X2	1.63	1X7	1.79	5L	1.76 %	5L	1.75 %	0 bp
	2X3	1.63	3X9	1.79	10L	1.83 %	10L	2.07 %	0 bp
	1X4	1.71	6X12	1.77	5L-2L	3 bp			
	3X6	1.71			10L-5L	7 bp			
	6X9	1.68			10L-2L	10 bp			
	9X12	1.65							



# Załącznik 1

## Wyłączenie odpowiedzialności

Dodatkowe informacje są dostępne na życzenie

Deutsche Bank Polska S.A. oświadcza, że dane zawarte w niniejszej publikacji mają charakter wyłącznie informacyjny, a przedstawiona w niej treść nie stanowi oferty w rozumieniu art. 66 ustawy z dnia 23 kwietnia 1964 roku Kodeks cywilny, zaproszenia do składania ofert ani rekomendacji do zawarcia transakcji. Niniejsza publikacja nie może być traktowana jako doradztwo ani też nie pełni jakichkolwiek funkcji doradztwa. Wszelkie informacje wykorzystane w niniejszej publikacji zostały pozyskane ze źródeł ogólnie dostępnych, uznanych powszechnie za rzetelne. Deutsche Bank Polska S.A. dołożył należytej staranności w celu zweryfikowania i zaktualizowania informacji zamieszczonych powyżej, jednak w żadnym przypadku nie ponosi odpowiedzialności za ich dokładność ani kompletność jak również za jakąkolwiek szkodę jaką Klient lub osoby trzecie mogą ponieść w wyniku decyzji podjętych w oparciu o informacje zawarte w niniejszej publikacji.

Transakcje lub produkty tu wymienione mogą nie być adekwatne dla wszystkich inwestorów. Przed podjęciem decyzji zawarcia transakcji lub nabycia produktu Klient powinien, nie opierając się wyłącznie na informacjach przekazanych w niniejszej publikacji, w sposób niezależny ocenić ryzyko ekonomiczne transakcji i czy jest w stanie je podjąć, jej charakter podatkowy, księgowy oraz prawne konsekwencje transakcji jak również potencjalne korzyści oraz straty z nią związane jak również ocenić charakterystykę rynku. Założenia, symulacje i opinie zawarte w niniejszej publikacji stanowią własny osąd Deutsche Bank Polska S.A./osób go sporządzających aktualny w dacie publikacji tego dokumentu, który może ulec zmianie bez konieczności publikowania tego faktu. Wszelkie prognozy są oparte na założeniach dotyczących warunków rynkowych i nie ma gwarancji, że którykolwiek z prognozowanych wyników może być osiągnięty. Historyczne wyniki nie gwarantują wyników w przyszłości. Deutsche Bank Polska S.A. oświadcza, że informacje zawarte powyżej w żadnym przypadku nie powinny być traktowane przez klienta jako rekomendacja ani doradztwo Deutsche Bank Polska S.A.

Niniejsza publikacja nie może być powielana ani dystrybuowana w jakikolwiek sposób, a w szczególności za pośrednictwem środków masowego przekazu, bez uprzedniej pisemnej zgody Deutsche Bank Polska S.A., ul. Lecha Kaczyńskiego 26, 00-609 Warszawa, zarejestrowany w Sądzie Rejonowym dla m. st. Warszawy, XII Wydział Gospodarczy KRS pod numerem 0000022493, NIP 676-01-07-416, REGON 350526107, kapitał zakładowy 1.744.449.384 zł (opłacony w całości).

## Analyst Certification

Poglądy i opinie wyrażone w tym raporcie stanowią odzwierciedlenie własnego osądu niżej podpisanego analityka, który nie otrzymał, ani nie otrzyma jakiegokolwiek wynagrodzenia za umieszczenie konkretnej rekomendacji lub poglądu w tym raporcie.

Arkadiusz Krześniak