



Poland Daily

WIADOMOŚCI...

HUN: Inflacja na Węgrzech wzrosła do 4,0% r/r w grudniu po 3,4% r/r w listopadzie.

USA: Inflacja w USA w grudniu wyniosła 0,2% m/m oraz 2,3% r/r i była niższa od oczekiwanych 2,4% r/r.

USA: Inflacja bazowa w USA w grudniu wyniosła 0,1% m/m oraz 2,3% r/r wobec oczekiwanych 0,2% m/m oraz 2,3% r/r.

DZIŚ NA RYNKU...

POL: inflacja (gru)

UK: inflacja (gru)

EMU: produkcja przemysłowa (lis)

USA: ceny producenta (gru)

W CENTRUM UWAGI

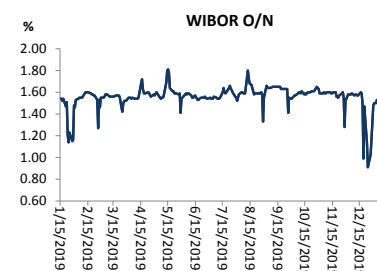
Dzisiaj kalendarz makroekonomiczny zawiera finalną inflację za grudzień z Polski, produkcję przemysłową za listopad ze strefy euro oraz ceny producenta za grudzień z USA.

DZISIEJSZE WSKAŹNIKI

Kraj	godzina	wskaźnik/wydarzenie	prognoza DB	Aktualny	Konsensus
POL	10:00	Inflacja (gru)	0,8% (3,4%)	0,8% (3,4%)	0,8% (3,4%)
UK	10:30	Inflacja (gru)			0,2% (1,5%)
EMU	11:00	Produkcja przemysłowa (lis)			0,3% (-1,0%)
USA	14:30	Ceny producenta (gru)	0,2% (1,3%)		0,2% (1,3%)

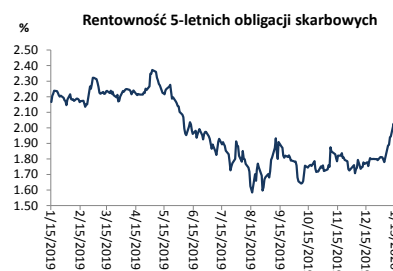
Źródło: szacunki Deutsche Bank, Bloomberg Finance LP

Wykres 1. WIBOR O/N



Źródło: Bloomberg

Wykres 2. Rentowność 5-letnich obligacji skarbowych



Źródło: Bloomberg

Wykres 3. Długoletni trend – obligacje 5-letnie SP



Źródło: Bloomberg



Rynek walutowy

Dziś rano złoty był silniejszy o 0,1% wobec USD i był silniejszy o 0,2% wobec EUR w porównaniu do ostatniego fixingu. Dziś złoty powinien poruszać się w przedziale 4,2150-4,2400 PLN za EUR.

EUR było relatywnie stabilne wobec USD, pomimo przejściowego umocnienia USD przed danymi o inflacji z USA.

Obligacje i bony skarbowe

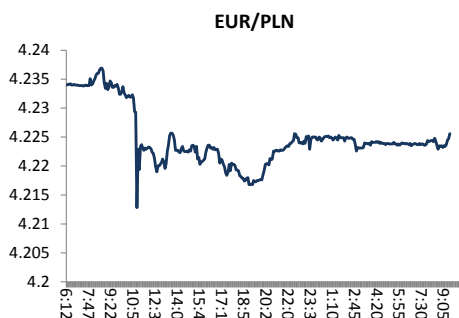
Rentowność polskich obligacji skarbowych spadła o 6-7 pb w terminach 5-lat oraz 10-lat.

Stopy procentowe

Dziś stawka bid O/N powinna być w przedziale 0,80%-1,00%. Stawki swap były niżej o 6-7 pb w terminach 5-lat oraz 10-lat.

Rynki akcji

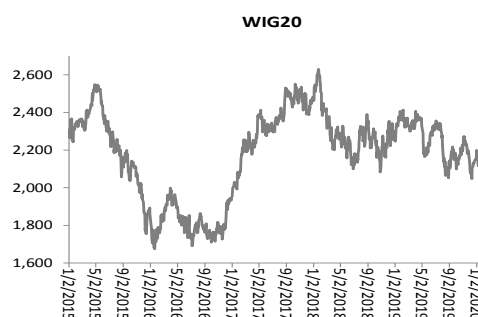
Wczoraj indeks Dow Jones na zamknięciu wzrósł o 0,11% a indeks S&P 500 spadł o 0,15%. Dziś rano indeks FTSE spadł o 0,02%, indeks CAC 40 spadł o 0,15% a indeks DAX spadł o 0,23%. Indeks Nikkei spadł o 0,45%. Dziś rano indeks WIG20 spadł o 0,51% a indeks WIG zmniejszył się o 0,42%.



Źródło: Bloomberg



Źródło: Bloomberg



Źródło: Bloomberg

Polska – podstawowe dane rynkowe 15 stycznia 2020 (9:30)

waluta (mid)	Dziś	Ostatni fixing	Zmiana	forwardy USD/PLN			forwardy EUR/PLN		
				bid	offer	SPOT	bid	offer	
USD/PLN	3.7977	3.8019	-0.1%	SPOT	3.7972	3.7982	SPOT	4.2238	4.2247
EUR/PLN	4.2243	4.2323	-0.2%	S/N	3.7970	3.7981	S/N	4.2246	4.2255
GBP/PLN	4.9422	4.9322	0.2%	1W	3.7969	3.7980	1W	4.2252	4.2262
CHF/PLN	3.9279	3.9208	0.2%	1M	3.7962	3.7973	1M	4.2308	4.2319
SEK/PLN	0.4009	0.4013	-0.1%	2M	3.7954	3.7966	2M	4.2373	4.2385
NOK/PLN	0.4274	0.4273	0.0%	3M	3.7948	3.7962	3M	4.2451	4.2464
DKK/PLN	0.5653	0.5663	-0.2%	6M	3.7943	3.7958	6M	4.2681	4.2701
CAD/PLN	2.9062	2.9093	-0.1%	12M	3.7950	3.7979	12M	4.3165	4.3205
CZK/PLN	0.1680	0.1679	0.0%	Bony					
				WIBOR			skarbowe (mid)		
				Ostatni fixing	Zmiana 1-dzień		Dzisiejsze otwarcie	Zmiana 1-dzień	
EUR/USD	1.1123	1.1132	-0.1%	O/N	1.18 %	-14 bp			
USD/JPY	109.93	110.02	-0.1%	1W	1.54 %	0 bp			
GBP/USD	1.3015	1.2973	0.3%	1M	1.63 %	0 bp			
USD/CHF	0.9669	0.9697	-0.3%	3M	1.71 %	0 bp			
EUR/JPY	122.28	122.47	-0.2%	6M	1.79 %	0 bp			
EUR/GBP	0.8547	0.8581	-0.4%	9M	1.80 %	0 bp			
USD/CAD	1.3068	1.3068	0.0%	12M	1.84 %	0 bp			
				Obligacje skarbowe (mid)			Obligacje skarbowe (mid)		
				Ostatnie FRAs (mid) zamknięcie	Dzisiejsze otwarcie	Zmiana 1-dzień	Dzisiejsze otwarcie	Zmiana 1-dzień	
				1X2	1.63	1X7	1.80	1.53 %	-2 bp
				2X3	1.63	3X9	1.81	1.93 %	-7 bp
				1X4	1.71	6X12	1.83	2.26 %	-6 bp
				3X6	1.72				
				6X9	1.73				
				9X12	1.75				
				2L	1.86 %	-3 bp			
				5L	1.94 %	-6 bp			
				10L	2.01 %	-7 bp			
				5L-2L	8 bp	-3 bp			
				10L-5L	6 bp	-1 bp			
				10L-2L	15 bp	-4 bp			



Załącznik 1

Wyłączenie odpowiedzialności

Dodatkowe informacje są dostępne na życzenie

Deutsche Bank Polska S.A. oświadcza, że dane zawarte w niniejszej publikacji mają charakter wyłącznie informacyjny, a przedstawiona w niej treść nie stanowi oferty w rozumieniu art. 66 ustawy z dnia 23 kwietnia 1964 roku Kodeks cywilny, zaproszenia do składania ofert ani rekomendacji do zawarcia transakcji. Niniejsza publikacja nie może być traktowana jako doradztwo ani też nie pełni jakichkolwiek funkcji doradztwa. Wszelkie informacje wykorzystane w niniejszej publikacji zostały pozyskane ze źródeł ogólnie dostępnych, uznanych powszechnie za rzetelne. Deutsche Bank Polska S.A. dołożył należytej staranności w celu zweryfikowania i zaktualizowania informacji zamieszczonych powyżej, jednak w żadnym przypadku nie ponosi odpowiedzialności za ich dokładność ani kompletność jak również za jakąkolwiek szkodę jaką Klient lub osoby trzecie mogą ponieść w wyniku decyzji podjętych w oparciu o informacje zawarte w niniejszej publikacji.

Transakcje lub produkty tu wymienione mogą nie być adekwatne dla wszystkich inwestorów. Przed podjęciem decyzji zawarcia transakcji lub nabycia produktu Klient powinien, nie opierając się wyłącznie na informacjach przekazanych w niniejszej publikacji, w sposób niezależny ocenić ryzyko ekonomiczne transakcji i czy jest w stanie je podjąć, jej charakter podatkowy, księgowy oraz prawne konsekwencje transakcji jak również potencjalne korzyści oraz straty z nią związane jak również ocenić charakterystykę rynku. Założenia, symulacje i opinie zawarte w niniejszej publikacji stanowią własny osąd Deutsche Bank Polska S.A./osób go sporządzających aktualny w dacie publikacji tego dokumentu, który może ulec zmianie bez konieczności publikowania tego faktu. Wszelkie prognozy są oparte na założeniach dotyczących warunków rynkowych i nie ma gwarancji, że którykolwiek z prognozowanych wyników może być osiągnięty. Historyczne wyniki nie gwarantują wyników w przyszłości. Deutsche Bank Polska S.A. oświadcza, że informacje zawarte powyżej w żadnym przypadku nie powinny być traktowane przez klienta jako rekomendacja ani doradztwo Deutsche Bank Polska S.A.

Niniejsza publikacja nie może być powielana ani dystrybuowana w jakikolwiek sposób, a w szczególności za pośrednictwem środków masowego przekazu, bez uprzedniej pisemnej zgody Deutsche Bank Polska S.A., ul. Lecha Kaczyńskiego 26, 00-609 Warszawa, zarejestrowany w Sądzie Rejonowym dla m. st. Warszawy, XII Wydział Gospodarczy KRS pod numerem 0000022493, NIP 676-01-07-416, REGON 350526107, kapitał zakładowy 1.744.449.384 zł (opłacony w całości).

Analyst Certification

Poglądy i opinie wyrażone w tym raporcie stanowią odzwierciedlenie własnego osądu niżej podpisanego analityka, który nie otrzymał, ani nie otrzyma jakiegokolwiek wynagrodzenia za umieszczenie konkretnej rekomendacji lub poglądu w tym raporcie.

Arkadiusz Krześniak