



Poland Daily

WIADOMOŚCI...

POL: Członek Rady Polityki Pieniężnej Jerzy Żyżyński wyraził pogląd, że bank centralny powinien obniżyć stopy procentowe o 50 pb jeśli dynamika PKB spadnie do 3,5% r/r. Oznacza to, że w miarę słabnięcia wzrostu gospodarczego w Radzie Polityki Pieniężnej może tworzyć się grupa zwolenników luźniejszej polityki pieniężnej.

POL: W październiku przeciętne wynagrodzenie w sektorze przedsiębiorstw wzrosło o 2,5% m/m oraz zwiększyło się o 5,9% r/r do 5213,27 PLN. W październiku przeciętne zatrudnienie w sektorze przedsiębiorstw nie zmieniło się m/m oraz wzrosło o 2,5% r/r i wyniosło 6 mln 383 tys. osób.

DZIŚ NA RYNKU...

POL: przeciętne wynagrodzenie (paź), przeciętne zatrudnienie (paź), opis dyskusji na posiedzeniu RPP

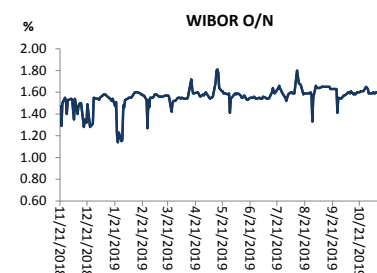
EMU: Opis dyskusji na posiedzeniu ECB, OECD Economic Outlook

USA: liczba nowych aplikacji o zasiłki, indeks Fed z Filadelfii (lis), zaufanie konsumentów (lis), indeks wskaźników wyprzedzających (paź), sprzedaż domów (paź)

W CENTRUM UWAGI

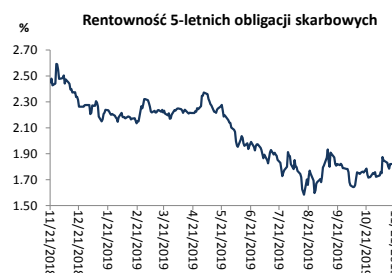
Dzisiaj w centrum uwagi rynków finansowych będzie opis dyskusji z posiedzenia EBC oraz opis dyskusji na posiedzeniu RPP. Publikowany jest również OECD Economic Outlook oraz zaufanie konsumentów i sprzedaż nowych domów w USA.

Wykres 1. WIBOR O/N



Źródło: Bloomberg

Wykres 2. Rentowność 5-letnich obligacji skarbowych



Źródło: Bloomberg

Wykres 3. Długoletni trend – obligacje 5-letnie SP



Źródło: Bloomberg

DZISIEJSZE WSKAŹNIKI

Kraj	godzina	wskaźnik/wydarzenie	prognoza DB	Aktualny	Konsensus
POL	10:00	Przeciętne wynagrodzenie (paź)	2,6% (6,0%)	2,5% (5,9%)	2,8% (6,2%)
POL	10:00	Przeciętne zatrudnienie (paź)	-0,1% (2,5%)	0,0% (2,5%)	0,0% (2,6%)
POL	14:00	Opis dyskusji na posiedzeniu RPP			
USA	16:00	Zaufanie konsumentów (lis)	-7,3		-7,3
USA	16:00	Sprzedaż domów (paź)	0,4%		2,0%



Rynek walutowy

Dziś rano złoty był silniejszy o 0,1% wobec USD i był słabszy o 0,1% wobec EUR w porównaniu do ostatniego fixingu. Dziś złoty powinien poruszać się w przedziale 4,2800-4,3050 PLN za EUR.

USD osłabił się o 0,2% wobec EUR przed publikacją opisu dyskusji na posiedzeniu EBC.

Obligacje i bony skarbowe

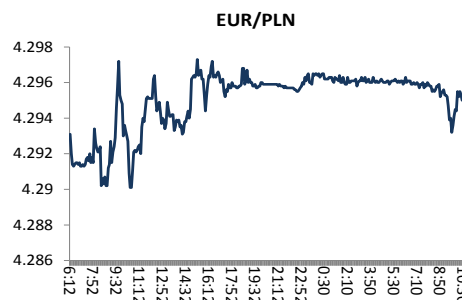
Rentowność polskich obligacji skarbowych spadła o 1 pb w sektorze 2-lat i zwiększyła się o 2 pb w sektorach 5-lat i 10-lat.

Stopy procentowe

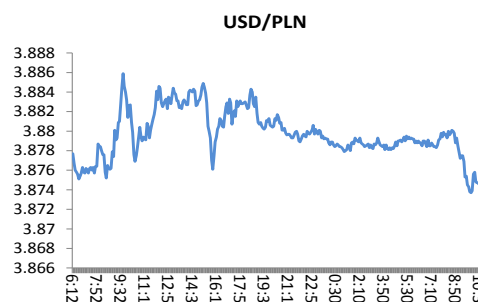
Dziś stawka bid O/N powinna być w przedziale 1,00%-1,30%. Stawki swap były praktycznie bez zmian we wszystkich terminach.

Rynki akcji

Wczoraj indeks Dow Jones na zamknięciu spadł o 0,40% a indeks S&P 500 stracił 0,38%. Dziś rano indeks FTSE spadł o 0,66%, indeks CAC 40 zmniejszył się o 0,44% a indeks DAX spadł o 0,38%. Indeks Nikkei spadł o 0,48%. Dziś rano indeks WIG20 spadł o 0,82% a indeks WIG zmniejszył się o 0,79%.



Źródło: Bloomberg



Źródło: Bloomberg



Źródło: Bloomberg

Polska – podstawowe dane rynkowe 21 listopada 2019 (9:30)

waluta (mid)	Dziś	Ostatni fixing		Zmiana	forwardy USD/PLN			forwardy EUR/PLN		
					bid	offer	SPOT	bid	offer	
USD/PLN	3.8735	3.8792	-0.1%	SPOT	3.8729	3.8740	SPOT	4.2943	4.2953	
EUR/PLN	4.2948	4.2917	0.1%	S/N	3.8733	3.8744	S/N	4.2947	4.2957	
GBP/PLN	5.0142	5.0081	0.1%	1W	3.8733	3.8744	1W	4.2947	4.2957	
CHF/PLN	3.9121	3.9126	0.0%	1M	3.8733	3.8744	1M	4.2947	4.2957	
SEK/PLN	0.4032	0.4000	0.8%	2M	3.8733	3.8744	2M	4.2947	4.2957	
NOK/PLN	0.4257	0.4222	0.8%	3M	3.8733	3.8744	3M	4.2947	4.2957	
DKK/PLN	0.5747	0.5743	0.1%	6M	3.8733	3.8744	6M	4.2947	4.2957	
CAD/PLN	2.9112	2.9172	-0.2%	12M	3.8733	3.8744	12M	4.2947	4.2957	
CZK/PLN	0.1685	0.1681	0.2%				Bony			
				WIBOR	Ostatni fixing	Zmiana 1-dzień	skarbowe (mid)	Dzisiejsze otwarcie	Zmiana 1-dzień	
EUR/USD	1.1088	1.1063	0.2%	O/N	1.56 %	0 bp				
USD/JPY	108.51	108.43	0.1%	1W	1.58 %	0 bp				
GBP/USD	1.2945	1.2910	0.3%	1M	1.63 %	0 bp	1M			
USD/CHF	0.9902	0.9915	-0.1%	3M	1.71 %	0 bp	3M	%	bp	
EUR/JPY	120.31	119.96	0.3%	6M	1.79 %	0 bp	6M	%	bp	
EUR/GBP	0.8565	0.8570	0.0%	9M	1.80 %	0 bp	9M		bp	
USD/CAD	1.3306	1.3298	0.1%	12M	1.84 %	0 bp	12M		bp	
							Obligacje skarbowe			
	Ostatnie FRAs (mid) zamknięcie			IRS (mid)	Dzisiejsze otwarcie	Zmiana 1-dzień	(mid)	Dzisiejsze otwarcie	Zmiana 1-dzień	
	1X2	1.63	1X7	1.79	2L	1.73 %	0 bp	2L	1.40 %	-1 bp
	2X3	1.63	3X9	1.79	5L	1.73 %	0 bp	5L	1.81 %	2 bp
	1X4	1.71	6X12	1.77	10L	1.79 %	1 bp	10L	2.06 %	2 bp
	3X6	1.70			5L-2L	0 bp	0 bp			
	6X9	1.69			10L-5L	6 bp	0 bp			
	9X12	1.65			10L-2L	6 bp	0 bp			



Załącznik 1

Wyłączenie odpowiedzialności

Dodatkowe informacje są dostępne na życzenie

Deutsche Bank Polska S.A. oświadcza, że dane zawarte w niniejszej publikacji mają charakter wyłącznie informacyjny, a przedstawiona w niej treść nie stanowi oferty w rozumieniu art. 66 ustawy z dnia 23 kwietnia 1964 roku Kodeks cywilny, zaproszenia do składania ofert ani rekomendacji do zawarcia transakcji. Niniejsza publikacja nie może być traktowana jako doradztwo ani też nie pełni jakichkolwiek funkcji doradztwa. Wszelkie informacje wykorzystane w niniejszej publikacji zostały pozyskane ze źródeł ogólnie dostępnych, uznanych powszechnie za rzetelne. Deutsche Bank Polska S.A. dołożył należytej staranności w celu zweryfikowania i zaktualizowania informacji zamieszczonych powyżej, jednak w żadnym przypadku nie ponosi odpowiedzialności za ich dokładność ani kompletność jak również za jakąkolwiek szkodę jaką Klient lub osoby trzecie mogą ponieść w wyniku decyzji podjętych w oparciu o informacje zawarte w niniejszej publikacji.

Transakcje lub produkty tu wymienione mogą nie być adekwatne dla wszystkich inwestorów. Przed podjęciem decyzji zawarcia transakcji lub nabycia produktu Klient powinien, nie opierając się wyłącznie na informacjach przekazanych w niniejszej publikacji, w sposób niezależny ocenić ryzyko ekonomiczne transakcji i czy jest w stanie je podjąć, jej charakter podatkowy, księgowy oraz prawne konsekwencje transakcji jak również potencjalne korzyści oraz straty z nią związane jak również ocenić charakterystykę rynku. Założenia, symulacje i opinie zawarte w niniejszej publikacji stanowią własny osąd Deutsche Bank Polska S.A./osób go sporządzających aktualny w dacie publikacji tego dokumentu, który może ulec zmianie bez konieczności publikowania tego faktu. Wszelkie prognozy są oparte na założeniach dotyczących warunków rynkowych i nie ma gwarancji, że którykolwiek z prognozowanych wyników może być osiągnięty. Historyczne wyniki nie gwarantują wyników w przyszłości. Deutsche Bank Polska S.A. oświadcza, że informacje zawarte powyżej w żadnym przypadku nie powinny być traktowane przez klienta jako rekomendacja ani doradztwo Deutsche Bank Polska S.A.

Niniejsza publikacja nie może być powielana ani dystrybuowana w jakikolwiek sposób, a w szczególności za pośrednictwem środków masowego przekazu, bez uprzedniej pisemnej zgody Deutsche Bank Polska S.A., ul. Lecha Kaczyńskiego 26, 00-609 Warszawa, zarejestrowany w Sądzie Rejonowym dla m. st. Warszawy, XII Wydział Gospodarczy KRS pod numerem 0000022493, NIP 676-01-07-416, REGON 350526107, kapitał zakładowy 1.744.449.384 zł (opłacony w całości).

Analyst Certification

Poglądy i opinie wyrażone w tym raporcie stanowią odzwierciedlenie własnego osądu niżej podpisanego analityka, który nie otrzymał, ani nie otrzyma jakiegokolwiek wynagrodzenia za umieszczenie konkretnej rekomendacji lub poglądu w tym raporcie.

Arkadiusz Krześniak