



Poland Daily

WIADOMOŚCI...

POL: Według sondażu IBRiS przeprowadzonego 1-5 października na próbie 1100 osób, Prawo i Sprawiedliwość cieszy się poparciem 45,1% wyborców, Koalicja Obywatelska 24,6%, Lewica 12,6%, PSL-Kukiz 5,6% a Konfederacja 3,8% (poniżej progu 5%). Oznacza to nieznaczne umocnienie pozycji dwóch największych ugrupowań wyborczych przed nadchodzącymi wyborami parlamentarnymi 13 października. Gdyby wyniki sondażu zostały potwierdzone na wyborach, PiS uzyskałby większość parlamentarną.

POL: Na koniec września stan oficjalnych aktywów rezerwowych wzrósł do 120,9 mld USD wobec 116,6 mld USD na koniec sierpnia.

DZIŚ NA RYNKU...

DEU: Produkcja przemysłowa (wrz)

USA: Ceny producenta (wrz), bazowe ceny producenta (wrz),

CZK: Sprzedaż detaliczna (sie)

HUN: Inflacja (wrz)

W CENTRUM UWAGI

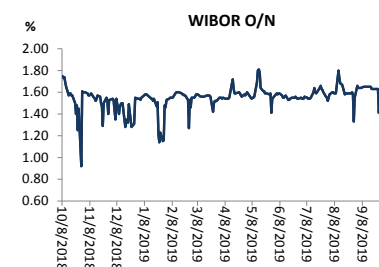
Dziś kalendarz makroekonomiczny zawiera produkcję przemysłową z Niemiec za wrzesień oraz ceny producenta z USA za wrzesień.

DZISIEJSZE WSKAŹNIKI

Kraj	godzina	wskaźnik/wydarzenie	prognoza DB	Aktualny	Konsensus
DEU	8:00	Produkcja przemysłowa (sie)	0,1%	0,3% (-4,0%)	0,0% (-4,3%)
FRA	8:45	Bilans handlowy (sie)		-5,0 mld EUR	-5,0 mld EUR
CZK	9:00	Sprzedaż detaliczna (sie)		(1,4%)	(3,6%)
HUN	9:00	Inflacja (wrz)		0,1% (2,8%)	0,1% (2,9%)
USA	14:30	Ceny producenta (wrz)	0,2%		0,1% (1,8%)
USA	14:30	Ceny producenta bazowe (wrz)			0,2% (2,3%)

Źródło: szacunki Deutsche Bank, Bloomberg Finance LP

Wykres 1. WIBOR O/N



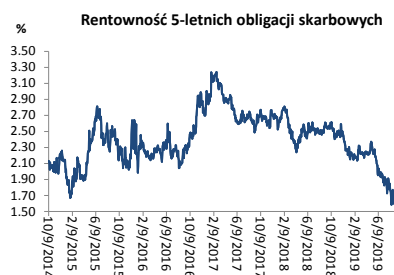
Źródło: Bloomberg

Wykres 2. Rentowność 5-letnich obligacji skarbowych



Źródło: Bloomberg

Wykres 3. Długoletni trend – obligacje 5-letnie SP



Źródło: Bloomberg



Rynek walutowy

Dziś rano złoty był silniejszy o 0,2% wobec USD i był bez zmian wobec EUR w porównaniu do wczorajszego fixingu. Dziś złoty powinien poruszać się w przedziale 4,3150-4,3450 PLN za EUR.

USD był dziś rano słabszy o 0,1% wobec EUR w oczekiwaniu na dane o cenach producenta z USA. GBP osłabił się wobec EUR po lepszych od oczekiwań danych o produkcji przemysłowej w Niemczech we wrześniu.

Obligacje i bony skarbowe

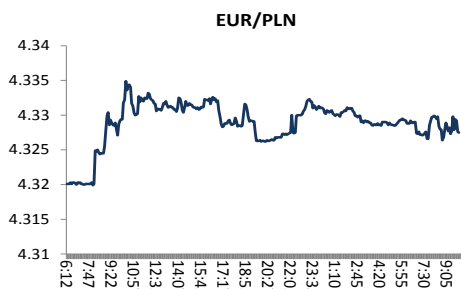
Rentowność polskich obligacji skarbowych wzrosła o 1 pb w sektorze 10-let i była bez zmian w pozostałej części krzywej.

Stopy procentowe

Dziś stawka bid O/N powinna być w przedziale 1,15%-1,30%. Stawki swap były praktycznie bez zmian we wszystkich terminach.

Rynki akcji

Wczoraj indeks Dow Jones zamknął się niżej o 0,36% a indeks S&P 500 był o 0,45% niżej. Dziś rano indeks FTSE100 był wyżej o 0,04%, indeks CAC 40 spadł o 0,17% a indeks DAX stracił 0,30%. Dziś na zamknięciu indeks Nikkei wzrósł o 0,99%. Dziś rano indeks WIG20 spadł o -0,07% a indeks WIG był o 0,06% wyżej.



Źródło: Bloomberg



Źródło: Bloomberg



Źródło: Bloomberg

Polska – podstawowe dane rynkowe 8 października 2019 (9:30)

waluta (mid)	Dziś	Ostatni fixing	Zmiana	forwarty USD/PLN	bid	offer	forwarty EUR/PLN	bid	offer
USD/PLN	3.9427	3.9498	-0.2%	SPOT	3.9420	3.9433	SPOT	4.3278	4.3290
EUR/PLN	4.3284	4.3304	0.0%	S/N	3.9424	3.9437	S/N	4.3282	4.3294
GBP/PLN	4.8429	4.8574	-0.3%	1W	3.9424	3.9437	1W	4.3282	4.3294
CHF/PLN	3.9663	3.9727	-0.2%	1M	3.9424	3.9437	1M	4.3282	4.3294
SEK/PLN	0.3986	0.3993	-0.2%	2M	3.9424	3.9437	2M	4.3282	4.3294
NOK/PLN	0.4314	0.4326	-0.3%	3M	3.9424	3.9437	3M	4.3282	4.3294
DKK/PLN	0.5796	0.5799	-0.1%	6M	3.9424	3.9437	6M	4.3282	4.3294
CAD/PLN	2.9643	2.9639	0.0%	12M	3.9424	3.9437	12M	4.3282	4.3294
CZK/PLN	0.1680	0.1681	-0.1%						
				WIBOR	Ostatni fixing	Zmiana 1-dzień	Bony skarbowe (mid)	Dzisiejsze otwarcie	Zmiana 1-dzień
EUR/USD	1.0978	1.0964	0.1%	O/N	1.59 %	bp			
USD/JPY	107.28	106.88	0.4%	1W	1.60 %	bp			
GBP/USD	1.2283	1.2298	-0.1%	1M	1.64 %	bp	1M		
USD/CHF	0.9940	0.9942	0.0%	3M	1.72 %	bp	3M	%	bp
EUR/JPY	117.77	117.17	0.5%	6M	1.79 %	bp	6M		bp
EUR/GBP	0.8938	0.8915	0.3%	9M	1.80 %	bp	9M		bp
USD/CAD	1.3301	1.3326	-0.2%	12M	1.84 %	bp	12M		bp
	Ostatnie FRAs (mid) zamknięcie			IRS (mid)	Dzisiejsze otwarcie	Zmiana 1-dzień	Obligacje skarbowe (mid)	Dzisiejsze otwarcie	Zmiana 1-dzień
	1X2	1.65	1X7	1.79	2L	1.70 %	2L	1.50 %	0 bp
	2X3	1.64	3X9	1.78	5L	1.61 %	5L	1.65 %	0 bp
	1X4	1.72	6X12	1.76	10L	1.62 %	10L	1.90 %	1 bp
	3X6	1.71			5L-2L	-9 bp			bp
	6X9	1.68			10L-5L	1 bp			bp
	9X12	1.65			10L-2L	-9 bp			bp



Załącznik 1

Wyłączenie odpowiedzialności

Dodatkowe informacje są dostępne na życzenie

Deutsche Bank Polska S.A. oświadcza, że dane zawarte w niniejszej publikacji mają charakter wyłącznie informacyjny, a przedstawiona w niej treść nie stanowi oferty w rozumieniu art. 66 ustawy z dnia 23 kwietnia 1964 roku Kodeks cywilny, zaproszenia do składania ofert ani rekomendacji do zawarcia transakcji. Niniejsza publikacja nie może być traktowana jako doradztwo ani też nie pełni jakichkolwiek funkcji doradztwa. Wszelkie informacje wykorzystane w niniejszej publikacji zostały pozyskane ze źródeł ogólnie dostępnych, uznanych powszechnie za rzetelne. Deutsche Bank Polska S.A. dołożył należytej staranności w celu zweryfikowania i zaktualizowania informacji zamieszczonych powyżej, jednak w żadnym przypadku nie ponosi odpowiedzialności za ich dokładność ani kompletność jak również za jakąkolwiek szkodę jaką Klient lub osoby trzecie mogą ponieść w wyniku decyzji podjętych w oparciu o informacje zawarte w niniejszej publikacji.

Transakcje lub produkty tu wymienione mogą nie być adekwatne dla wszystkich inwestorów. Przed podjęciem decyzji zawarcia transakcji lub nabycia produktu Klient powinien, nie opierając się wyłącznie na informacjach przekazanych w niniejszej publikacji, w sposób niezależny ocenić ryzyko ekonomiczne transakcji i czy jest w stanie je podjąć, jej charakter podatkowy, księgowy oraz prawne konsekwencje transakcji jak również potencjalne korzyści oraz straty z nią związane jak również ocenić charakterystykę rynku. Założenia, symulacje i opinie zawarte w niniejszej publikacji stanowią własny osąd Deutsche Bank Polska S.A./osób go sporządzających aktualny w dacie publikacji tego dokumentu, który może ulec zmianie bez konieczności publikowania tego faktu. Wszelkie prognozy są oparte na założeniach dotyczących warunków rynkowych i nie ma gwarancji, że którykolwiek z prognozowanych wyników może być osiągnięty. Historyczne wyniki nie gwarantują wyników w przyszłości. Deutsche Bank Polska S.A. oświadcza, że informacje zawarte powyżej w żadnym przypadku nie powinny być traktowane przez klienta jako rekomendacja ani doradztwo Deutsche Bank Polska S.A.

Niniejsza publikacja nie może być powielana ani dystrybuowana w jakikolwiek sposób, a w szczególności za pośrednictwem środków masowego przekazu, bez uprzedniej pisemnej zgody Deutsche Bank Polska S.A., al. Armii Ludowej 26, 00-609 Warszawa, zarejestrowany w Sądzie Rejonowym dla m. st. Warszawy, XII Wydział Gospodarczy KRS pod numerem 0000022493, NIP 676-01-07-416, REGON 350526107, kapitał zakładowy 1.744.449.384 zł (opłacony w całości).

Analyst Certification

Poglądy i opinie wyrażone w tym raporcie stanowią odzwierciedlenie własnego osądu niżej podpisanego analityka, który nie otrzymał, ani nie otrzyma jakiegokolwiek wynagrodzenia za umieszczenie konkretnej rekomendacji lub poglądu w tym raporcie.

Arkadiusz Krześniak