



## Poland Daily

### WIADOMOŚCI...

POL: Według sondażu IBRiS w nadchodzących wyborach do parlamentu Europejskiego rządzące Prawo i Sprawiedliwość może liczyć na 39,4% głosów, Koalicja Europejska na 38,3% głosów, Kukiz'15 na 5,6% a Wiosna na 3,4%.

POL: Według sondażu IBRiS w nadchodzących wyborach parlamentarnych rządzące Prawo i Sprawiedliwość może liczyć na 39% głosów, Platforma Obywatelska na 21,1% głosów, Wiosna na 7,5% głosów, PSL na 5,8% głosów, SLD na 5% głosów a Kukiz'15 może osiągnąć wynik poniżej progę wyborczego (osiągając zaledwie 3,5%).

EMU: EBC utrzymał ustawienia polityki pieniężnej bez zmian. Ton komunikatu był łagodny.

USA: Opis dyskusji na posiedzeniu Fed pokazał, że poglądy członków Fed na stopy mogą zmienić się w każdym kierunku.

### DZIŚ NA RYNKU...

DEU: Inflacja HICP (mar)

FRA: Inflacja HICP (mar)

USA: Ceny producenta (mar), liczba nowych aplikacji o zasiłki,

### W CENTRUM UWAGI

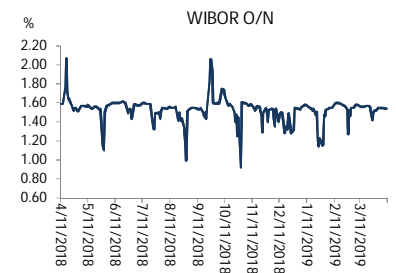
Dziś kalendarz makro zawiera inflację zharmonizowaną z Niemiec i Francji za marzec oraz ceny producenta za marzec z USA.

### DZISIEJSZE WSKAŹNIKI

Kraj	godzina	wskaźnik/wydarzenie	prognoza DB	Aktualny	Konsensus
DEU	8:00	Inflacja HICP (mar)	0,5%	0,5% (1,4%)	0,5% (1,4%)
FRA	8:45	Inflacja HICP (mar)	0,9%	0,9% (1,3%)	0,9% (1,3%)
USA	14:30	Ceny producenta (mar)	0,3%		0,3% (1,9%)
USA	14:30	Liczba nowych aplikacji o zasiłki	210 tys.		210 tys.

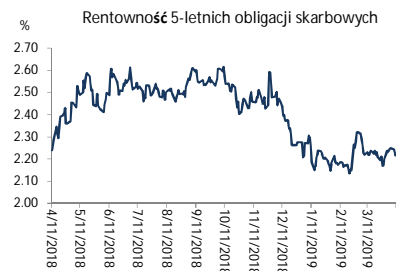
Źródło: szacunki Deutsche Bank, Bloomberg Finance LP

### Wykres 1. WIBOR O/N



Źródło: Bloomberg

### Wykres 2. Rentowność 5-letnich obligacji skarbowych



Źródło: Bloomberg

### Wykres 3. Długoletni trend – obligacje 5-letnie SP



Źródło: Bloomberg



## Rynek walutowy

Dzisiaj rano złoty był silniejszy o 0,2% wobec USD oraz był silniejszy o 0,1% wobec EUR w porównaniu do ostatniego fixingu. Dzisiaj złoty powinien poruszać się w przedziale 4,2700-4,2950 PLN za EUR.

EUR marginalnie umocniło się wobec USD po tym, jak ton dyskusji na posiedzeniu Fed był łagodniejszy niż oczekiwano. GBP umocniło się o 0,2% wobec USD po tym, jak UE zaproponowała przesunięcie daty Brexitu na 31 października br.

## Obligacje i bony skarbowe

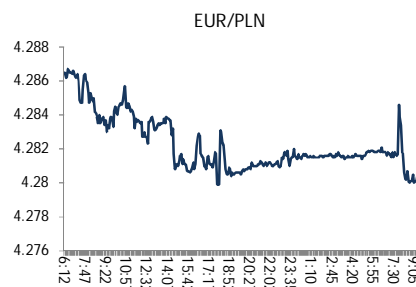
Rentowność polskich obligacji skarbowych spadła o 1 pb w sektorach 5-lat i 10-lat.

## Stopy procentowe

Dzisiaj stawka bid O/N powinna być w przedziale 1,15%-1,30%. Stawki swap były bez zmian wzdłuż całej krzywej.

## Rynki akcji

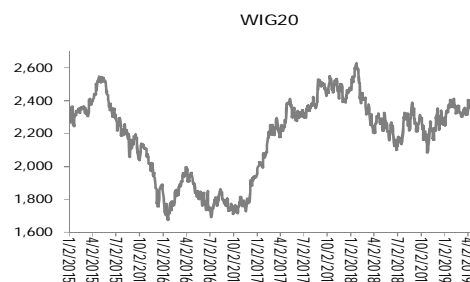
Wczoraj indeks Dow Jones na zamknięciu wzrósł o 0,03% a indeks S&P 500 zyskał 0,35%. Dzisiaj rano indeks FTSE był niżej o 0,30% indeks CAC 40 wzrósł o 0,16% a indeks DAX stracił 0,28%. Dzisiaj na zamknięciu indeks Nikkei wzrósł o 0,11%. Dzisiaj rano indeks WIG20 spadł o 0,38% a indeks WIG zmniejszył się o 0,22%.



Źródło: Bloomberg



Źródło: Bloomberg



Źródło: Bloomberg

## Polska – podstawowe dane rynkowe 11 kwietnia 2019 (9:30)

waluta (mid)	Dzisiaj	Ostatni fixing	Zmiana	forwardy USD/PLN			forwardy EUR/PLN			
				bid	offer	SPOT	bid	offer		
USD/PLN	3.7962	3.8023	-0.2%	SPOT	3.7957	3.7967	SPOT	4.2823	4.2831	
EUR/PLN	4.2827	4.2852	-0.1%	S/N	3.7956	3.7966	S/N	4.2825	4.2833	
GBP/PLN	4.9695	4.9678	0.0%	1W	3.7948	3.7959	1W	4.2841	4.2850	
CHF/PLN	3.7906	3.7984	-0.2%	1M	3.7922	3.7934	1M	4.2891	4.2902	
SEK/PLN	0.4105	0.4105	0.0%	2M	3.7884	3.7897	2M	4.2967	4.2978	
NOK/PLN	0.4469	0.4462	0.2%	3M	3.7852	3.7864	3M	4.3032	4.3045	
DKK/PLN	0.5737	0.5740	-0.1%	6M	3.7748	3.7766	6M	4.3240	4.3261	
CAD/PLN	2.8433	2.8531	-0.3%	12M	3.7559	3.7588	12M	4.3668	4.3710	
CZK/PLN	0.1674	0.1673	0.0%				Bony			
				WIBOR			skarbowe (mid)			
					Ostatni fixing	Zmiana 1-dzień		Dzisiejsze otwarcie	Zmiana 1-dzień	
EUR/USD	1.1282	1.1270	0.1%	O/N	1.54 %	0 bp				
USD/JPY	111.12	111.15	0.0%	1W	1.55 %	0 bp				
GBP/USD	1.3089	1.3065	0.2%	1M	1.64 %	0 bp				
USD/CHF	1.0015	1.0010	0.0%	3M	1.72 %	0 bp				
EUR/JPY	125.36	125.26	0.1%	6M	1.79 %	0 bp				
EUR/GBP	0.8619	0.8626	-0.1%	9M	1.81 %	-1 bp				
USD/CAD	1.3353	1.3327	0.2%	12M	1.87 %	0 bp				
				Obligacje skarbowe (mid)				Dzisiejsze otwarcie	Zmiana 1-dzień	
				FRAs (mid) zamknięcie						
				IRS (mid)	Dzisiejsze otwarcie	Zmiana 1-dzień				
				2L	1.81 %	1 bp		2L	1.67 %	1 bp
				5L	2.02 %	0 bp		5L	2.22 %	-1 bp
				10L	2.36 %	0 bp		10L	2.90 %	-1 bp
				5L-2L	22 bp	-1 bp				
				10L-5L	34 bp	0 bp				
				10L-2L	56 bp	-1 bp				



# Załącznik 1

## Wyłączenie odpowiedzialności

Dodatkowe informacje są dostępne na życzenie

Deutsche Bank Polska S.A. oświadcza, że dane zawarte w niniejszej publikacji mają charakter wyłącznie informacyjny, a przedstawiona w niej treść nie stanowi oferty w rozumieniu art. 66 ustawy z dnia 23 kwietnia 1964 roku Kodeks cywilny, zaproszenia do składania ofert ani rekomendacji do zawarcia transakcji. Niniejsza publikacja nie może być traktowana jako doradztwo ani też nie pełni jakichkolwiek funkcji doradztwa. Wszelkie informacje wykorzystane w niniejszej publikacji zostały pozyskane ze źródeł ogólnie dostępnych, uznanych powszechnie za rzetelne. Deutsche Bank Polska S.A. dołożył należytej staranności w celu zweryfikowania i zaktualizowania informacji zamieszczonych powyżej, jednak w żadnym przypadku nie ponosi odpowiedzialności za ich dokładność ani kompletność jak również za jakąkolwiek szkodę jaką Klient lub osoby trzecie mogą ponieść w wyniku decyzji podjętych w oparciu o informacje zawarte w niniejszej publikacji.

Transakcje lub produkty tu wymienione mogą nie być adekwatne dla wszystkich inwestorów. Przed podjęciem decyzji zawarcia transakcji lub nabycia produktu Klient powinien, nie opierając się wyłącznie na informacjach przekazanych w niniejszej publikacji, w sposób niezależny ocenić ryzyko ekonomiczne transakcji i czy jest w stanie je podjąć, jej charakter podatkowy, księgowy oraz prawne konsekwencje transakcji jak również potencjalne korzyści oraz straty z nią związane jak również ocenić charakterystykę rynku. Założenia, symulacje i opinie zawarte w niniejszej publikacji stanowią własny osąd Deutsche Bank Polska S.A./osób go sporządzających aktualny w dacie publikacji tego dokumentu, który może ulec zmianie bez konieczności publikowania tego faktu. Wszelkie prognozy są oparte na założeniach dotyczących warunków rynkowych i nie ma gwarancji, że którykolwiek z prognozowanych wyników może być osiągnięty. Historyczne wyniki nie gwarantują wyników w przyszłości. Deutsche Bank Polska S.A. oświadcza, że informacje zawarte powyżej w żadnym przypadku nie powinny być traktowane przez klienta jako rekomendacja ani doradztwo Deutsche Bank Polska S.A.

Niniejsza publikacja nie może być powielana ani dystrybuowana w jakikolwiek sposób, a w szczególności za pośrednictwem środków masowego przekazu, bez uprzedniej pisemnej zgody Deutsche Bank Polska S.A., al. Armii Ludowej 26, 00-609 Warszawa, zarejestrowany w Sądzie Rejonowym dla m. st. Warszawy, XII Wydział Gospodarczy KRS pod numerem 0000022493, NIP 676-01-07-416, REGON 350526107, kapitał zakładowy 1.744.449.384 zł (opłacony w całości).

## Analyst Certification

Poglądy i opinie wyrażone w tym raporcie stanowią odzwierciedlenie własnego osądu niżej podpisanego analityka, który nie otrzymał, ani nie otrzyma jakiegokolwiek wynagrodzenia za umieszczenie konkretnej rekomendacji lub poglądu w tym raporcie.

Arkadiusz Krześniak