

TABELA KURSÓW WALUT GŁÓWNYCH
























Kraj	Waluta	Dewizy		Środek
		kupno	sprzedaz	
Australia	1 AUD 	2,5331	2,6898	2,6114
Czechy	1 CZK 	0,1722	0,1828	0,1775
Dania	1 DKK 	0,5586	0,5932	0,5759
Euro	1 Euro 	4,1761	4,4345	4,3053
Japonia	100 JPY 	2,2491	2,3882	2,3186
Kanada	1 CAD 	2,5775	2,7369	2,6572
Norwegia	1 NOK 	0,3745	0,3976	0,3860
USA	1 USD 	3,6500	3,8757	3,7629
Szwajcaria	1 CHF 	4,5288	4,8090	4,6689
Szwecja	1 SEK 	0,3778	0,4011	0,3895
Węgry	100 HUF 	1,1643	1,2364	1,2004
W.Brytania	1 GBP 	4,8996	5,2027	5,0511

TABELA KURSÓW WALUT EGZOTYCZNYCH

Kraj	Waluta	Dewizy		Środek
		kupno	sprzedaz	
CHINY	1 CNY 	0,5369	0,5701	0,5535
Hong Kong*	1 HKD 	0,4657	0,4945	0,4801
Izrael	1 ILS 	1,2065	1,2803	1,2434
Meksyk*	1 MXN 	0,2081	0,2209	0,2145
N Zelandia*	1 NZD 	2,0914	2,2212	2,1563
Rosja*	1 RUB 	0,0000	0,0000	0,0000
RPA*	1 ZAR 	0,2230	0,2367	0,2298
Rumunia*	1 RON 	0,7977	0,8456	0,8216
Singapur*	1 SGD 	2,8249	2,9993	2,9121
Tajlandia*	1 THB 	0,1093	0,1160	0,1127
Turcja*	1 TRY 	0,0777	0,0825	0,0801

SPOT : 13.07.2026

TABELA KURSÓW CROSSOWYCH

Para	Dewizy		Środek
	Kupno	Sprzedaz	
EURUSD	1,1098	1,1785	1,1442
EURGBP	0,8267	0,8780	0,8524
EURCHF	0,8944	0,9498	0,9221
EURHUF	347,80	369,54	358,67
EURJPY	180,11	191,27	185,69
EURRON	5,0781	5,4015	5,2398
EURSEK	10,7217	11,3880	11,0549
EURCAD	1,5713	1,6687	1,6200
EURCZK	23,5274	24,9899	24,2586
EURCNH	7,5448	8,0123	7,7785
GBPUSD	1,3020	1,3827	1,3424
USDCHF	0,7817	0,8301	0,8059
GBPCHF	1,0493	1,1144	1,0818