

TABELA KURSÓW WALUT GŁÓWNYCH
























Kraj	Waluta	Dewizy		Środek
		kupno	sprzedaz	
Australia	1 AUD 	2,5354	2,6923	2,6139
Czechy	1 CZK 	0,1708	0,1814	0,1761
Dania	1 DKK 	0,5536	0,5878	0,5707
Euro	1 Euro 	4,1374	4,3933	4,2654
Japonia	100 JPY 	2,2422	2,3809	2,3116
Kanada	1 CAD 	2,5570	2,7152	2,6361
Norwegia	1 NOK 	0,3707	0,3936	0,3821
USA	1 USD 	3,6161	3,8398	3,7280
Szwajcaria	1 CHF 	4,4829	4,7602	4,6216
Szwecja	1 SEK 	0,3766	0,3999	0,3883
Węgry	100 HUF 	1,1710	1,2435	1,2072
W.Brytania	1 GBP 	4,7723	5,0675	4,9199

TABELA KURSÓW WALUT EGZOTYCZNYCH

Kraj	Waluta	Dewizy		Środek
		kupno	sprzedaz	
CHINY	1 CNY 	0,5323	0,5652	0,5488
Hong Kong*	1 HKD 	0,4613	0,4899	0,4756
Izrael	1 ILS 	1,2217	1,2965	1,2591
Meksyk*	1 MXN 	0,2082	0,2210	0,2146
N Zelandia*	1 NZD 	2,0756	2,2044	2,1400
Rosja*	1 RUB 	0,0000	0,0000	0,0000
RPA*	1 ZAR 	0,2192	0,2327	0,2260
Rumunia*	1 RON 	0,7900	0,8385	0,8143
Singapur*	1 SGD 	2,7991	2,9719	2,8855
Tajlandia*	1 THB 	0,1100	0,1167	0,1134
Turcja*	1 TRY 	0,0778	0,0826	0,0802

SPOT : 23.06.2026

TABELA KURSÓW CROSSOWYCH

Para	Dewizy		Środek
	Kupno	Sprzedaz	
EURUSD	1,1098	1,1785	1,1441
EURGBP	0,8409	0,8930	0,8669
EURCHF	0,8952	0,9507	0,9229
EURHUF	342,62	364,01	353,32
EURJPY	178,97	190,06	184,52
EURRON	5,0800	5,3966	5,2383
EURSEK	10,6540	11,3159	10,9850
EURCAD	1,5693	1,6666	1,6180
EURCZK	23,4895	24,9487	24,2191
EURCNH	7,5389	8,0060	7,7725
GBPUSD	1,2801	1,3594	1,3197
USDCHF	0,7824	0,8309	0,8067
GBPCHF	1,0325	1,0966	1,0646