
























**TABELA KURSÓW WALUT GŁÓWNYCH**

| Kraj        | Waluta  | Dewizy |          | Środek |
|-------------|---|--------|----------|--------|
|             |   | kupno  | sprzedaz |        |
| Australia   | 1 AUD          | 2,5415 | 2,6987   | 2,6201 |
| Czechy      | 1 CZK          | 0,1689 | 0,1793   | 0,1741 |
| Dania       | 1 DKK          | 0,5508 | 0,5849   | 0,5679 |
| <b>Euro</b> | <b>1 Euro</b>  | 4,1163 | 4,3709   | 4,2436 |
| Japonia     | 100 JPY        | 2,2430 | 2,3818   | 2,3124 |
| Kanada      | 1 CAD          | 2,5820 | 2,7417   | 2,6618 |
| Norwegia    | 1 NOK          | 0,3801 | 0,4037   | 0,3919 |
| <b>USA</b>  | <b>1 USD</b>   | 3,5089 | 3,7260   | 3,6175 |
| Szwajcaria  | 1 CHF          | 4,4936 | 4,7715   | 4,6325 |
| Szwecja     | 1 SEK          | 0,3794 | 0,4029   | 0,3911 |
| Węgry       | 100 HUF        | 1,1421 | 1,2128   | 1,1774 |
| W.Brytania  | 1 GBP          | 4,7686 | 5,0635   | 4,9161 |

**TABELA KURSÓW WALUT EGZOTYCZNYCH**

| Kraj        | Waluta  | Dewizy |          | Środek |
|-------------|---|--------|----------|--------|
|             |   | kupno  | sprzedaz |        |
| CHINY       | 1 CNY    | 0,5146 | 0,5465   | 0,5306 |
| Hong Kong*  | 1 HKD    | 0,4478 | 0,4755   | 0,4616 |
| Izrael      | 1 ILS    | 1,2011 | 1,2748   | 1,2379 |
| Meksyk*     | 1 MXN    | 0,2028 | 0,2152   | 0,2090 |
| N Zelandia* | 1 NZD    | 2,0875 | 2,2166   | 2,1520 |
| Rosja*      | 1 RUB    | 0,0000 | 0,0000   | 0,0000 |
| RPA*        | 1 ZAR    | 0,2129 | 0,2260   | 0,2195 |
| Rumunia*    | 1 RON   | 0,7867 | 0,8346   | 0,8107 |
| Singapur*   | 1 SGD  | 2,7584 | 2,9288   | 2,8436 |
| Tajlandia*  | 1 THB  | 0,1082 | 0,1149   | 0,1115 |
| Turcja*     | 1 TRY  | 0,0775 | 0,0823   | 0,0799 |

SPOT :

8.05.2026

**TABELA KURSÓW CROSSOWYCH**

| Para          | Dewizy  |          | Środek  |
|---------------|---------|----------|---------|
|               | Kupno   | Sprzedaz |         |
| <b>EURUSD</b> | 1,1378  | 1,2083   | 1,1731  |
| <b>EURGBP</b> | 0,8373  | 0,8892   | 0,8632  |
| <b>EURCHF</b> | 0,8885  | 0,9436   | 0,9160  |
| <b>EURHUF</b> | 349,49  | 371,34   | 360,41  |
| <b>EURJPY</b> | 178,00  | 189,03   | 183,51  |
| <b>EURRON</b> | 5,0755  | 5,3940   | 5,2348  |
| <b>EURSEK</b> | 10,5229 | 11,1770  | 10,8499 |
| <b>EURCAD</b> | 1,5462  | 1,6421   | 1,5942  |
| <b>EURCZK</b> | 23,6399 | 25,1104  | 24,3751 |
| <b>EURCNH</b> | 7,7580  | 8,2388   | 7,9984  |
| <b>GBPUSD</b> | 1,3182  | 1,3998   | 1,3590  |
| <b>USDCHF</b> | 0,7574  | 0,8044   | 0,7809  |
| <b>GBPCHF</b> | 1,0293  | 1,0931   | 1,0612  |