

TABELA KURSÓW WALUT GŁÓWNYCH
























Kraj	Waluta	Dewizy		Środek
		kupno	sprzedaz	
Australia	1 AUD 	2,5230	2,6790	2,6010
Czechy	1 CZK 	0,1692	0,1796	0,1744
Dania	1 DKK 	0,5523	0,5865	0,5694
Euro	1 Euro 	4,1272	4,3825	4,2549
Japonia	100 JPY 	2,2462	2,3852	2,3157
Kanada	1 CAD 	2,5933	2,7538	2,6736
Norwegia	1 NOK 	0,3812	0,4047	0,3930
USA	1 USD 	3,5318	3,7503	3,6411
Szwajcaria	1 CHF 	4,5036	4,7822	4,6429
Szwecja	1 SEK 	0,3802	0,4037	0,3919
Węgry	100 HUF 	1,1343	1,2045	1,1694
W.Brytania	1 GBP 	4,7792	5,0748	4,9270

TABELA KURSÓW WALUT EGZOTYCZNYCH

Kraj	Waluta	Dewizy		Środek
		kupno	sprzedaz	
CHINY	1 CNY 	0,5169	0,5488	0,5329
Hong Kong*	1 HKD 	0,4507	0,4786	0,4647
Izrael	1 ILS 	1,1971	1,2705	1,2338
Meksyk*	1 MXN 	0,2019	0,2143	0,2081
N Zelandia*	1 NZD 	2,0742	2,2029	2,1386
Rosja*	1 RUB 	0,0000	0,0000	0,0000
RPA*	1 ZAR 	0,2104	0,2233	0,2168
Rumunia*	1 RON 	0,7949	0,8435	0,8192
Singapur*	1 SGD 	2,7655	2,9362	2,8508
Tajlandia*	1 THB 	0,1079	0,1145	0,1112
Turcja*	1 TRY 	0,0781	0,0829	0,0805

SPOT :

7.05.2026

TABELA KURSÓW CROSSOWYCH

Para	Dewizy		Środek
	Kupno	Sprzedaz	
EURUSD	1,1335	1,2037	1,1686
EURGBP	0,8376	0,8896	0,8636
EURCHF	0,8888	0,9440	0,9164
EURHUF	352,81	374,88	363,84
EURJPY	178,23	189,27	183,75
EURRON	5,0362	5,3517	5,1940
EURSEK	10,5294	11,1839	10,8566
EURCAD	1,5435	1,6393	1,5914
EURCZK	23,6622	25,1351	24,3986
EURCNH	7,7449	8,2248	7,9848
GBPUSD	1,3125	1,3938	1,3532
USDCHF	0,7606	0,8078	0,7842
GBPCHF	1,0292	1,0931	1,0612