
























**TABELA KURSÓW WALUT GŁÓWNYCH**

Kraj	Waluta	Dewizy		Środek
		kupno	sprzedaz	
Australia	1 AUD 	2,5285	2,6849	2,6067
Czechy	1 CZK 	0,1690	0,1795	0,1743
Dania	1 DKK 	0,5516	0,5857	0,5686
<b>Euro</b>	<b>1 Euro</b> 	4,1217	4,3766	4,2492
Japonia	100 JPY 	2,2391	2,3776	2,3084
Kanada	1 CAD 	2,5848	2,7447	2,6647
Norwegia	1 NOK 	0,3784	0,4019	0,3902
<b>USA</b>	<b>1 USD</b> 	3,5146	3,7319	3,6233
Szwajcaria	1 CHF 	4,4972	4,7753	4,6363
Szwecja	1 SEK 	0,3802	0,4038	0,3920
Węgry	100 HUF 	1,1356	1,2058	1,1707
W.Brytania	1 GBP 	4,7717	5,0669	4,9193

**TABELA KURSÓW WALUT EGZOTYCZNYCH**

Kraj	Waluta	Dewizy		Środek
		kupno	sprzedaz	
CHINY	1 CNY 	0,5154	0,5472	0,5313
Hong Kong*	1 HKD 	0,4487	0,4764	0,4625
Izrael	1 ILS 	1,1928	1,2657	1,2292
Meksyk*	1 MXN 	0,2015	0,2138	0,2077
N Zelandia*	1 NZD 	2,0746	2,2033	2,1390
Rosja*	1 RUB 	0,0000	0,0000	0,0000
RPA*	1 ZAR 	0,2115	0,2245	0,2180
Rumunia*	1 RON 	0,7931	0,8417	0,8174
Singapur*	1 SGD 	2,7595	2,9300	2,8447
Tajlandia*	1 THB 	0,1078	0,1145	0,1112
Turcja*	1 TRY 	0,0777	0,0825	0,0801

SPOT :

6.05.2026

**TABELA KURSÓW CROSSOWYCH**

Para	Dewizy		Środek
	Kupno	Sprzedaz	
<b>EURUSD</b>	1,1375	1,2080	1,1727
<b>EURGBP</b>	0,8378	0,8897	0,8638
<b>EURCHF</b>	0,8889	0,9441	0,9165
<b>EURHUF</b>	351,95	373,96	362,95
<b>EURJPY</b>	178,56	189,63	184,09
<b>EURRON</b>	5,0408	5,3560	5,1984
<b>EURSEK</b>	10,5127	11,1665	10,8396
<b>EURCAD</b>	1,5466	1,6425	1,5945
<b>EURCZK</b>	23,6467	25,1196	24,3832
<b>EURCNH</b>	7,7576	8,2382	7,9979
<b>GBPUSD</b>	1,3169	1,3985	1,3577
<b>USDCHF</b>	0,7580	0,8050	0,7815
<b>GBPCHF</b>	1,0291	1,0930	1,0611