

TABELA KURSÓW WALUT GŁÓWNYCH
























Kraj	Waluta	Dewizy		Środek
		kupno	sprzedaz	
Australia	1 AUD 	2,5209	2,6769	2,5989
Czechy	1 CZK 	0,1694	0,1799	0,1747
Dania	1 DKK 	0,5533	0,5875	0,5704
Euro	1 Euro 	4,1344	4,3901	4,2623
Japonia	100 JPY 	2,2058	2,3423	2,2740
Kanada	1 CAD 	2,5896	2,7498	2,6697
Norwegia	1 NOK 	0,3794	0,4029	0,3911
USA	1 USD 	3,5429	3,7620	3,6525
Szwajcaria	1 CHF 	4,4770	4,7539	4,6155
Szwecja	1 SEK 	0,3806	0,4042	0,3924
Węgry	100 HUF 	1,1262	1,1959	1,1611
W.Brytania	1 GBP 	4,7747	5,0700	4,9224

TABELA KURSÓW WALUT EGZOTYCZNYCH

Kraj	Waluta	Dewizy		Środek
		kupno	sprzedaz	
CHINY	1 CNY 	0,5177	0,5497	0,5337
Hong Kong*	1 HKD 	0,4522	0,4801	0,4662
Izrael	1 ILS 	1,1848	1,2573	1,2210
Meksyk*	1 MXN 	0,2017	0,2141	0,2079
N Zelandia*	1 NZD 	2,0644	2,1925	2,1285
Rosja*	1 RUB 	0,0000	0,0000	0,0000
RPA*	1 ZAR 	0,2102	0,2231	0,2167
Rumunia*	1 RON 	0,8046	0,8534	0,8290
Singapur*	1 SGD 	2,7658	2,9366	2,8512
Tajlandia*	1 THB 	0,1081	0,1148	0,1115
Turcja*	1 TRY 	0,0784	0,0832	0,0808

SPOT :

5.05.2026

TABELA KURSÓW CROSSOWYCH

Para	Dewizy		Środek
	Kupno	Sprzedaz	
EURUSD	1,1319	1,2020	1,1670
EURGBP	0,8399	0,8919	0,8659
EURCHF	0,8957	0,9512	0,9235
EURHUF	355,96	378,24	367,10
EURJPY	181,82	193,08	187,45
EURRON	4,9841	5,2985	5,1413
EURSEK	10,5346	11,1896	10,8621
EURCAD	1,5483	1,6443	1,5963
EURCZK	23,6641	25,1361	24,4001
EURCNH	7,7466	8,2266	7,9866
GBPUSD	1,3072	1,3882	1,3477
USDCHF	0,7675	0,8151	0,7913
GBPCHF	1,0344	1,0986	1,0665