
























**TABELA KURSÓW WALUT GŁÓWNYCH**

Kraj	Waluta	Dewizy		Środek
		kupno	sprzedaz	
Australia	1 AUD 	2,5223	2,6783	2,6003
Czechy	1 CZK 	0,1693	0,1797	0,1745
Dania	1 DKK 	0,5517	0,5858	0,5687
<b>Euro</b>	<b>1 Euro</b> 	4,1224	4,3773	4,2499
Japonia	100 JPY 	2,2066	2,3431	2,2748
Kanada	1 CAD 	2,5742	2,7334	2,6538
Norwegia	1 NOK 	0,3780	0,4013	0,3897
<b>USA</b>	<b>1 USD</b> 	3,5228	3,7407	3,6318
Szwajcaria	1 CHF 	4,4649	4,7411	4,6030
Szwecja	1 SEK 	0,3798	0,4033	0,3916
Węgry	100 HUF 	1,1338	1,2040	1,1689
W.Brytania	1 GBP 	4,7572	5,0515	4,9044

**TABELA KURSÓW WALUT EGZOTYCZNYCH**

Kraj	Waluta	Dewizy		Środek
		kupno	sprzedaz	
CHINY	1 CNY 	0,5156	0,5475	0,5315
Hong Kong*	1 HKD 	0,4495	0,4773	0,4634
Izrael	1 ILS 	1,1934	1,2664	1,2299
Meksyk*	1 MXN 	0,2026	0,2151	0,2089
N Zelandia*	1 NZD 	2,0658	2,1939	2,1298
Rosja*	1 RUB 	0,0000	0,0000	0,0000
RPA*	1 ZAR 	0,2130	0,2261	0,2196
Rumunia*	1 RON 	0,8085	0,8584	0,8334
Singapur*	1 SGD 	2,7587	2,9291	2,8439
Tajlandia*	1 THB 	0,1081	0,1147	0,1114
Turcja*	1 TRY 	0,0779	0,0827	0,0803

SPOT :

4.05.2026

**TABELA KURSÓW CROSSOWYCH**

Para	Dewizy		Środek
	Kupno	Sprzedaz	
<b>EURUSD</b>	1,1351	1,2054	1,1702
<b>EURGBP</b>	0,8406	0,8926	0,8666
<b>EURCHF</b>	0,8955	0,9511	0,9233
<b>EURHUF</b>	352,55	374,61	363,58
<b>EURJPY</b>	181,14	192,37	186,75
<b>EURRON</b>	4,9455	5,2527	5,0991
<b>EURSEK</b>	10,5267	11,1811	10,8539
<b>EURCAD</b>	1,5530	1,6493	1,6012
<b>EURCZK</b>	23,6195	25,0898	24,3546
<b>EURCNH</b>	7,7559	8,2366	7,9963
<b>GBPUSD</b>	1,3098	1,3910	1,3504
<b>USDCHF</b>	0,7653	0,8127	0,7890
<b>GBPCHF</b>	1,0333	1,0974	1,0653