

TABELA KURSÓW WALUT GŁÓWNYCH
























Kraj	Waluta	Dewizy		Środek
		kupno	sprzedaz	
Australia	1 AUD 	2,5059	2,6609	2,5834
Czechy	1 CZK 	0,1689	0,1793	0,1741
Dania	1 DKK 	0,5496	0,5836	0,5666
Euro	1 Euro 	4,1071	4,3612	4,2342
Japonia	100 JPY 	2,1961	2,3319	2,2640
Kanada	1 CAD 	2,5598	2,7181	2,6389
Norwegia	1 NOK 	0,3751	0,3983	0,3867
USA	1 USD 	3,4952	3,7114	3,6033
Szwajcaria	1 CHF 	4,4820	4,7592	4,6206
Szwecja	1 SEK 	0,3819	0,4055	0,3937
Węgry	100 HUF 	1,1307	1,2006	1,1657
W.Brytania	1 GBP 	4,7252	5,0174	4,8713

TABELA KURSÓW WALUT EGZOTYCZNYCH

Kraj	Waluta	Dewizy		Środek
		kupno	sprzedaz	
CHINY	1 CNY 	0,5122	0,5439	0,5281
Hong Kong*	1 HKD 	0,4464	0,4739	0,4602
Izrael	1 ILS 	1,1655	1,2368	1,2011
Meksyk*	1 MXN 	0,2022	0,2146	0,2084
N Zelandia*	1 NZD 	2,0685	2,1964	2,1324
Rosja*	1 RUB 	0,0000	0,0000	0,0000
RPA*	1 ZAR 	0,2126	0,2257	0,2192
Rumunia*	1 RON 	0,8062	0,8559	0,8310
Singapur*	1 SGD 	2,7469	2,9165	2,8317
Tajlandia*	1 THB 	0,1089	0,1155	0,1122
Turcja*	1 TRY 	0,0778	0,0826	0,0802

SPOT : 24.04.2026

TABELA KURSÓW CROSSOWYCH

Para	Dewizy		Środek
	Kupno	Sprzedaz	
EURUSD	1,1398	1,2104	1,1751
EURGBP	0,8431	0,8953	0,8692
EURCHF	0,8888	0,9439	0,9164
EURHUF	352,24	374,24	363,24
EURJPY	181,40	192,64	187,02
EURRON	4,9415	5,2485	5,0950
EURSEK	10,4302	11,0786	10,7544
EURCAD	1,5562	1,6526	1,6044
EURCZK	23,5875	25,0537	24,3206
EURCNH	7,7772	8,2590	8,0181
GBPUSD	1,3113	1,3925	1,3519
USDCHF	0,7564	0,8033	0,7798
GBPCHF	1,0225	1,0860	1,0543