

TABELA KURSÓW WALUT GŁÓWNYCH
























Kraj	Waluta	Dewizy		Środek
		kupno	sprzedaz	
Australia	1 AUD 	2,4908	2,6448	2,5678
Czechy	1 CZK 	0,1689	0,1793	0,1741
Dania	1 DKK 	0,5502	0,5842	0,5672
Euro	1 Euro 	4,1112	4,3655	4,2384
Japonia	100 JPY 	2,1943	2,3300	2,2622
Kanada	1 CAD 	2,5334	2,6901	2,6117
Norwegia	1 NOK 	0,3696	0,3925	0,3810
USA	1 USD 	3,4882	3,7040	3,5961
Szwajcaria	1 CHF 	4,4651	4,7413	4,6032
Szwecja	1 SEK 	0,3801	0,4036	0,3918
Węgry	100 HUF 	1,1317	1,2017	1,1667
W.Brytania	1 GBP 	4,7313	5,0240	4,8776

TABELA KURSÓW WALUT EGZOTYCZNYCH

Kraj	Waluta	Dewizy		Środek
		kupno	sprzedaz	
CHINY	1 CNY 	0,5118	0,5435	0,5277
Hong Kong*	1 HKD 	0,4451	0,4726	0,4589
Izrael	1 ILS 	1,1586	1,2296	1,1941
Meksyk*	1 MXN 	0,2022	0,2146	0,2084
N Zelandia*	1 NZD 	2,0594	2,1868	2,1231
Rosja*	1 RUB 	0,0000	0,0000	0,0000
RPA*	1 ZAR 	0,2135	0,2266	0,2200
Rumunia*	1 RON 	0,8077	0,8574	0,8326
Singapur*	1 SGD 	2,7441	2,9135	2,8288
Tajlandia*	1 THB 	0,1086	0,1151	0,1119
Turcja*	1 TRY 	0,0779	0,0827	0,0803

SPOT : 17.04.2026

TABELA KURSÓW CROSSOWYCH

Para	Dewizy		Środek
	Kupno	Sprzedaz	
EURUSD	1,1432	1,2141	1,1786
EURGBP	0,8428	0,8951	0,8690
EURCHF	0,8930	0,9484	0,9207
EURHUF	352,27	374,31	363,29
EURJPY	181,73	193,00	187,37
EURRON	4,9372	5,2442	5,0907
EURSEK	10,4906	11,1426	10,8166
EURCAD	1,5740	1,6716	1,6228
EURCZK	23,6079	25,0774	24,3426
EURCNH	7,7914	8,2741	8,0328
GBPUSD	1,3156	1,3971	1,3564
USDCHF	0,7577	0,8047	0,7812
GBPCHF	1,0277	1,0915	1,0596