

TABELA KURSÓW WALUT GŁÓWNYCH
























Kraj	Waluta	Dewizy		Środek
		kupno	sprzedaz	
Australia	1 AUD 	2.4398	2.5908	2.5153
Czechy	1 CZK 	0.1687	0.1792	0.1739
Dania	1 DKK 	0.5475	0.5814	0.5644
Euro	1 Euro 	4.0901	4.3430	4.2166
Japonia	100 JPY 	2.2411	2.3797	2.3104
Kanada	1 CAD 	2.5384	2.6954	2.6169
Norwegia	1 NOK 	0.3620	0.3844	0.3732
USA	1 USD 	3.4318	3.6441	3.5380
Szwajcaria	1 CHF 	4.4823	4.7596	4.6209
Szwecja	1 SEK 	0.3870	0.4110	0.3990
Węgry	100 HUF 	1.0828	1.1498	1.1163
W. Brytania	1 GBP 	4.6935	4.9838	4.8387

TABELA KURSÓW WALUT EGZOTYCZNYCH

Kraj	Waluta	Dewizy		Środek
		kupno	sprzedaz	
CHINY	1 CNY 	0.4968	0.5275	0.5121
Hong Kong*	1 HKD 	0.4391	0.4662	0.4526
Izrael	1 ILS 	1.1160	1.1843	1.1502
Meksyk*	1 MXN 	0.2000	0.2123	0.2061
N Zelandia*	1 NZD 	2.0800	2.2090	2.1445
Rosja*	1 RUB 	0.0000	0.0000	0.0000
RPA*	1 ZAR 	0.2159	0.2292	0.2226
Rumunia*	1 RON 	0.8034	0.8529	0.8282
Singapur*	1 SGD 	2.7182	2.8861	2.8021
Tajlandia*	1 THB 	0.1104	0.1171	0.1138
Turcja*	1 TRY 	0.0786	0.0834	0.0810

SPOT : 2026-02-13

TABELA KURSÓW CROSSOWYCH

Para	Dewizy		Środek
	Kupno	Sprzedaż	
EURUSD	1.1560	1.2276	1.1918
EURGBP	0.8452	0.8976	0.8714
EURCHF	0.8851	0.9399	0.9125
EURHUF	366.29	389.14	377.72
EURJPY	177.02	187.99	182.51
EURRON	4.9380	5.2448	5.0914
EURSEK	10.2487	10.8862	10.5674
EURCAD	1.5628	1.6596	1.6112
EURCZK	23.5099	24.9744	24.2422
EURCNH	7.9859	8.4806	8.2333
GBPUSD	1.3266	1.4087	1.3676
USDCHF	0.7426	0.7887	0.7656
GBPCHF	1.0156	1.0786	1.0471