

TABELA KURSÓW WALUT GŁÓWNYCH






















Kraj	Waluta	Dewizy		Środek
		kupno	sprzedaz	
Australia	1 AUD 	2,3023	2,4447	2,3735
Czechy	1 CZK	0,1656	0,1759	0,1708
Dania	1 DKK 	0,5567	0,5912	0,5739
Euro	1 Euro	4,1564	4,4135	4,2850
Japonia	100 JPY 	2,5589	2,7172	2,6381
Kanada	1 CAD	2,6300	2,7927	2,7114
Norwegia	1 NOK 	0,3429	0,3641	0,3535
USA	1 USD 	3,6414	3,8666	3,7540
Szwajcaria	1 CHF 	4,4775	4,7544	4,6160
Szwecja	1 SEK 	0,3752	0,3985	0,3868
Węgry	100 HUF 	1,0154	1,0782	1,0468
W. Brytania	1 GBP 	4,7914	5,0877	4,9396

TABELA KURSÓW WALUT EGZOTYCZNYCH

Kraj	Waluta	Dewizy		Środek
		kupno	sprzedaz	
CHINY	1 CNY 	0,4984	0,5292	0,5138
Hong Kong*	1 HKD 	0,4695	0,4985	0,4840
Bułgaria	1 BGN 	2,1254	2,2562	2,1908
Izrael	1 ILS 	0,9888	1,0490	1,0189
Meksyk*	1 MXN 	0,1800	0,1911	0,1856
N Zelandia*	1 NZD 	2,1415	2,2743	2,2079
Rosja*	1 RUB 	0,0000	0,0000	0,0000
RPA*	1 ZAR 	0,1919	0,2036	0,1977
Rumunia*	1 RON 	0,8351	0,8865	0,8608
Singapur*	1 SGD 	2,7742	2,9453	2,8597
Tajlandia*	1 THB 	0,1083	0,1149	0,1116
Turcja*	1 TRY 	0,0958	0,1016	0,0987

SPOT : 16.04.2025

TABELA KURSÓW CROSSOWYCH

Para	Dewizy		Środek
	Kupno	Sprzedaż	
EURUSD	1,1071	1,1758	1,1414
EURGBP	0,8414	0,8936	0,8675
EURCHF	0,9003	0,9563	0,9283
EURHUF	396,87	421,84	409,35
EURJPY	157,53	167,32	162,42
EURRON	4,8280	5,1276	4,9778
EURSEK	10,7416	11,4116	11,0766
EURCAD	1,5327	1,6279	1,5803
EURCZK	24,3266	25,8602	25,0934
EURCNH	8,0890	8,5912	8,3401
GBPUSD	1,2762	1,3554	1,3158
USDCHF	0,7888	0,8378	0,8133
GBPCHF	1,0378	1,1024	1,0701