

TABELA KURSÓW WALUT GŁÓWNYCH

























Kraj	Waluta	Dewizy		Środek
		kupno	sprzedaz	
Australia	1 AUD 	2,3637	2,5099	2,4368
Czechy	1 CZK 	0,1625	0,1725	0,1675
Dania	1 DKK 	0,5454	0,5791	0,5622
Euro	1 Euro 	4,0680	4,3196	4,1938
Japonia	100 JPY 	2,4989	2,6534	2,5761
Kanada	1 CAD 	2,6061	2,7673	2,6867
Norwegia	1 NOK 	0,3516	0,3733	0,3624
USA	1 USD 	3,7326	3,9635	3,8481
Szwajcaria	1 CHF 	4,2548	4,5180	4,3864
Szwecja	1 SEK 	0,3694	0,3922	0,3808
Węgry	100 HUF 	1,0183	1,0812	1,0497
W. Brytania	1 GBP 	4,8424	5,1419	4,9921

TABELA KURSÓW WALUT EGZOTYCZNYCH

Kraj	Waluta	Dewizy		Środek
		kupno	sprzedaz	
CHINY	1 CNY 	0,5156	0,5475	0,5315
Hong Kong*	1 HKD 	0,4803	0,5100	0,4952
Bułgaria	1 BGN 	2,0801	2,2073	2,1437
Izrael	1 ILS 	1,0165	1,0786	1,0475
Meksyk*	1 MXN 	0,1866	0,1981	0,1923
N Zelandia*	1 NZD 	2,1608	2,2949	2,2278
Rosja*	1 RUB 	0,0000	0,0000	0,0000
RPA*	1 ZAR 	0,2049	0,2174	0,2111
Rumunia*	1 RON 	0,8174	0,8677	0,8425
Singapur*	1 SGD 	2,7992	2,9720	2,8856
Tajlandia*	1 THB 	0,1109	0,1177	0,1143
Turcja*	1 TRY 	0,0967	0,0993	0,0980

SPOT : 21.03.2025

TABELA KURSÓW CROSSOWYCH

Para	Dewizy		Środek
	Kupno	Sprzedaz	
EURUSD	1,0571	1,1226	1,0899
EURGBP	0,8148	0,8653	0,8401
EURCHF	0,9273	0,9849	0,9561
EURHUF	387,33	411,69	399,51
EURJPY	157,92	167,72	162,82
EURRON	4,8274	5,1278	4,9776
EURSEK	10,6806	11,3448	11,0127
EURCAD	1,5139	1,6078	1,5609
EURCZK	24,2743	25,7984	25,0363
EURCNH	7,6528	8,1272	7,8900
GBPUSD	1,2583	1,3363	1,2973
USDCHF	0,8509	0,9036	0,8773
GBPCHF	1,1038	1,1724	1,1381