

























**TABELA KURSÓW WALUT GŁÓWNYCH**

| Kraj        | Waluta  | Dewizy |          | Środek |
|-------------|---|--------|----------|--------|
|             |   | kupno  | sprzedaz |        |
| Australia   | 1 AUD          | 2,4774 | 2,6306   | 2,5540 |
| Czechy      | 1 CZK          | 0,1648 | 0,1749   | 0,1699 |
| Dania       | 1 DKK          | 0,5558 | 0,5901   | 0,5730 |
| <b>Euro</b> | <b>1 Euro</b>  | 4,1449 | 4,4013   | 4,2731 |
| Japonia     | 100 JPY        | 2,5495 | 2,7072   | 2,6284 |
| Kanada      | 1 CAD          | 2,7711 | 2,9425   | 2,8568 |
| Norwegia    | 1 NOK          | 0,3512 | 0,3729   | 0,3621 |
| <b>USA</b>  | <b>1 USD</b>   | 3,9819 | 4,2283   | 4,1051 |
| Szwajcaria  | 1 CHF          | 4,4063 | 4,6788   | 4,5426 |
| Szwecja     | 1 SEK          | 0,3619 | 0,3843   | 0,3731 |
| Węgry       | 100 HUF        | 1,0074 | 1,0697   | 1,0385 |
| W.Brytania  | 1 GBP          | 5,0005 | 5,3098   | 5,1551 |

**TABELA KURSÓW WALUT EGZOTYCZNYCH**

| Kraj        | Waluta  | Dewizy |          | Środek |
|-------------|---|--------|----------|--------|
|             |   | kupno  | sprzedaz |        |
| CHINY       | 1 CNY    | 0,5439 | 0,5775   | 0,5607 |
| Hong Kong*  | 1 HKD    | 0,5129 | 0,5446   | 0,5288 |
| Bułgaria    | 1 BGN   | 2,1197 | 2,2503   | 2,1850 |
| Izrael      | 1 ILS  | 1,0896 | 1,1558   | 1,1227 |
| Meksyk*     | 1 MXN  | 0,1925 | 0,2044   | 0,1984 |
| N Zelandia* | 1 NZD  | 2,2430 | 2,3822   | 2,3126 |
| Rosja*      | 1 RUB  | 0,0000 | 0,0000   | 0,0000 |
| RPA*        | 1 ZAR  | 0,2128 | 0,2258   | 0,2193 |
| Rumunia*    | 1 RON  | 0,8333 | 0,8845   | 0,8589 |
| Singapur*   | 1 SGD  | 2,9298 | 3,1107   | 3,0203 |
| Tajlandia*  | 1 THB  | 0,1168 | 0,1240   | 0,1204 |
| Turcja*     | 1 TRY  | 0,1126 | 0,1194   | 0,1160 |

SPOT : 03.01.2025

**TABELA KURSÓW CROSSOWYCH**

| Para          | Dewizy  |          | Środek  |
|---------------|---------|----------|---------|
|               | Kupno   | Sprzedaż |         |
| <b>EURUSD</b> | 1,0097  | 1,0723   | 1,0410  |
| <b>EURGBP</b> | 0,8040  | 0,8539   | 0,8290  |
| <b>EURCHF</b> | 0,9124  | 0,9690   | 0,9407  |
| <b>EURHUF</b> | 398,94  | 423,98   | 411,46  |
| <b>EURJPY</b> | 157,72  | 167,50   | 162,61  |
| <b>EURRON</b> | 4,8248  | 5,1252   | 4,9750  |
| <b>EURSEK</b> | 11,1062 | 11,7991  | 11,4526 |
| <b>EURCAD</b> | 1,4508  | 1,5408   | 1,4958  |
| <b>EURCZK</b> | 24,3955 | 25,9210  | 25,1582 |
| <b>EURCNH</b> | 7,3918  | 7,8501   | 7,6210  |
| <b>GBPUSD</b> | 1,2180  | 1,2935   | 1,2558  |
| <b>USDCHF</b> | 0,8764  | 0,9307   | 0,9035  |
| <b>GBPCHF</b> | 1,1004  | 1,1688   | 1,1346  |