

























**TABELA KURSÓW WALUT GŁÓWNYCH**

Kraj	Waluta	Dewizy		Środek
		kupno	sprzedaz	
Australia	1 AUD 	2,5149	2,6705	2,5927
Czechy	1 CZK 	0,1649	0,1751	0,1700
Dania	1 DKK 	0,5546	0,5889	0,5717
<b>Euro</b>	<b>1 Euro</b> 	4,1357	4,3916	4,2637
Japonia	100 JPY 	2,6051	2,7663	2,6857
Kanada	1 CAD 	2,7665	2,9376	2,8520
Norwegia	1 NOK 	0,3515	0,3733	0,3624
<b>USA</b>	<b>1 USD</b> 	3,9170	4,1593	4,0382
Szwajcaria	1 CHF 	4,4533	4,7288	4,5910
Szwecja	1 SEK 	0,3582	0,3804	0,3693
Węgry	100 HUF 	1,0037	1,0658	1,0348
W. Brytania	1 GBP 	4,9972	5,3063	5,1518

**TABELA KURSÓW WALUT EGZOTYCZNYCH**

Kraj	Waluta	Dewizy		Środek
		kupno	sprzedaz	
CHINY	1 CNY 	0,5379	0,5711	0,5545
Hong Kong*	1 HKD 	0,5036	0,5347	0,5192
Bułgaria	1 BGN 	2,1150	2,2452	2,1801
Izrael	1 ILS 	1,1021	1,1691	1,1356
Meksyk*	1 MXN 	0,1944	0,2064	0,2004
N Zelandia*	1 NZD 	2,2867	2,4282	2,3575
Rosja*	1 RUB 	0,0000	0,0000	0,0000
RPA*	1 ZAR 	0,2186	0,2320	0,2253
Rumunia*	1 RON 	0,8322	0,8834	0,8578
Singapur*	1 SGD 	2,9218	3,1021	3,0119
Tajlandia*	1 THB 	0,1158	0,1228	0,1193
Turcja*	1 TRY 	0,1124	0,1193	0,1159

SPOT : 11.12.2024

**TABELA KURSÓW CROSSOWYCH**

Para	Dewizy		Środek
	Kupno	Sprzedaż	
<b>EURUSD</b>	1,0241	1,0876	1,0558
<b>EURGBP</b>	0,8027	0,8525	0,8276
<b>EURCHF</b>	0,9007	0,9566	0,9287
<b>EURHUF</b>	399,52	424,55	412,03
<b>EURJPY</b>	153,98	163,53	158,75
<b>EURRON</b>	4,8208	5,1205	4,9707
<b>EURSEK</b>	11,1974	11,8937	11,5455
<b>EURCAD</b>	1,4499	1,5399	1,4949
<b>EURCZK</b>	24,3257	25,8448	25,0852
<b>EURCNH</b>	7,4577	7,9200	7,6889
<b>GBPUSD</b>	1,2374	1,3141	1,2758
<b>USDCHF</b>	0,8531	0,9060	0,8796
<b>GBPCHF</b>	1,0883	1,1559	1,1221