

TABELA KURSÓW WALUT GŁÓWNYCH

























Kraj	Waluta	Dewizy		Środek
		kupno	sprzedaz	
Australia	1 AUD 	2.5791	2.7386	2.6588
Czechy	1 CZK 	0.1651	0.1753	0.1702
Dania	1 DKK 	0.5590	0.5936	0.5763
Euro	1 Euro 	4.1694	4.4274	4.2984
Japonia	100 JPY 	2.6430	2.8065	2.7247
Kanada	1 CAD 	2.8275	3.0024	2.9150
Norwegia	1 NOK 	0.3575	0.3796	0.3686
USA	1 USD 	3.9693	4.2149	4.0921
Szwajcaria	1 CHF 	4.4879	4.7655	4.6267
Szwecja	1 SEK 	0.3618	0.3842	0.3730
Węgry	100 HUF 	1.0054	1.0676	1.0365
W. Brytania	1 GBP 	5.0339	5.3453	5.1896

TABELA KURSÓW WALUT EGZOTYCZNYCH

Kraj	Waluta	Dewizy		Środek
		kupno	sprzedaz	
CHINY	1 CNY 	0.5451	0.5788	0.5620
Hong Kong*	1 HKD 	0.5101	0.5416	0.5259
Bułgaria	1 BGN 	2.1342	2.2635	2.1988
Izrael	1 ILS 	1.0920	1.1585	1.1253
Meksyk*	1 MXN 	0.1939	0.2058	0.1998
N Zelandia*	1 NZD 	2.3427	2.4880	2.4154
Rosja*	1 RUB 	0.0000	0.0000	0.0000
RPA*	1 ZAR 	0.2188	0.2322	0.2255
Rumunia*	1 RON 	0.8379	0.8895	0.8637
Singapur*	1 SGD 	2.9509	3.1331	3.0420
Tajlandia*	1 THB 	0.1152	0.1223	0.1188
Turcja*	1 TRY 	0.1143	0.1213	0.1178

SPOT : 2024-12-04

TABELA KURSÓW CROSSOWYCH

Para	Dewizy		Środek
	Kupno	Sprzedaż	
EURUSD	1.0188	1.0820	1.0504
EURGBP	0.8034	0.8532	0.8283
EURCHF	0.9011	0.9570	0.9290
EURHUF	402.07	427.32	414.69
EURJPY	153.01	162.50	157.75
EURRON	4.8269	5.1267	4.9768
EURSEK	11.1760	11.8709	11.5235
EURCAD	1.4302	1.5189	1.4745
EURCZK	24.4915	26.0250	25.2583
EURCNH	7.4189	7.8792	7.6491
GBPUSD	1.2301	1.3063	1.2682
USDCHF	0.8578	0.9111	0.8845
GBPCHF	1.0879	1.1554	1.1217