




















**TABELA KURSÓW WALUT GŁÓWNYCH**

Kraj	Waluta	Dewizy		Środek
		kupno	sprzedaz	
Australia	1 AUD 	2,5724	2,7315	2,6520
Czechy	1 CZK	0,1662	0,1765	0,1713
Dania	1 DKK 	0,5632	0,5980	0,5806
<b>Euro</b>	<b>1 Euro</b>	4,2005	4,4604	4,3305
Japonia	100 JPY	2,5748	2,7341	2,6544
Kanada	1 CAD	2,8268	3,0017	2,9142
Norwegia	1 NOK 	0,3587	0,3809	0,3698
<b>USA</b>	<b>1 USD</b>	3,9827	4,2290	4,1059
Szwajcaria	1 CHF 	4,4903	4,7681	4,6292
Szwecja	1 SEK 	0,3626	0,3850	0,3738
Węgry	100 HUF 	1,0270	1,0906	1,0588
W. Brytania	1 GBP 	5,0282	5,3392	5,1837

**TABELA KURSÓW WALUT EGZOTYCZNYCH**

Kraj	Waluta	Dewizy		Środek
		kupno	sprzedaz	
CHINY	1 CNY 	0,5493	0,5833	0,5663
Hong Kong*	1 HKD 	0,5116	0,5433	0,5275
Bułgaria	1 BGN 	2,1478	2,2799	2,2139
Izrael	1 ILS 	1,0681	1,1330	1,1006
Meksyk*	1 MXN 	0,1954	0,2073	0,2013
N Zelandia*	1 NZD 	2,3287	2,4727	2,4007
Rosja*	1 RUB 	0,0000	0,0000	0,0000
RPA*	1 ZAR 	0,2196	0,2330	0,2263
Rumunia*	1 RON 	0,8442	0,8962	0,8702
Singapur*	1 SGD 	2,9629	3,1458	3,0544
Tajlandia*	1 THB 	0,1143	0,1214	0,1178
Turcja*	1 TRY 	0,1154	0,1224	0,1189

SPOT : 20.11.2024

**TABELA KURSÓW CROSSOWYCH**

Para	Dewizy		Środek
	Kupno	Sprzedaż	
<b>EURUSD</b>	1,0230	1,0864	1,0547
<b>EURGBP</b>	0,8103	0,8605	0,8354
<b>EURCHF</b>	0,9073	0,9636	0,9355
<b>EURHUF</b>	396,61	421,39	409,00
<b>EURJPY</b>	158,24	168,05	163,14
<b>EURRON</b>	4,8264	5,1262	4,9763
<b>EURSEK</b>	11,2362	11,9348	11,5855
<b>EURCAD</b>	1,4413	1,5306	1,4859
<b>EURCZK</b>	24,5119	26,0425	25,2772
<b>EURCNH</b>	7,4170	7,8765	7,6468
<b>GBPUSD</b>	1,2246	1,3005	1,2625
<b>USDCHF</b>	0,8603	0,9136	0,8869
<b>GBPCHF</b>	1,0861	1,1535	1,1198