

























**TABELA KURSÓW WALUT GŁÓWNYCH**

Kraj	Waluta	Dewizy		Środek
		kupno	sprzedaz	
Australia	1 AUD 	2.5234	2.6794	2.6014
Czechy	1 CZK 	0.1672	0.1775	0.1723
Dania	1 DKK 	0.5530	0.5872	0.5701
<b>Euro</b>	<b>1 Euro</b> 	4.1256	4.3808	4.2532
Japonia	100 JPY 	2.4243	2.5743	2.4993
Kanada	1 CAD 	2.7828	2.9549	2.8688
Norwegia	1 NOK 	0.3598	0.3821	0.3710
<b>USA</b>	<b>1 USD</b> 	3.8020	4.0371	3.9196
Szwajcaria	1 CHF 	4.1554	4.4124	4.2839
Szwecja	1 SEK 	0.3572	0.3793	0.3682
Węgry	100 HUF 	1.0737	1.1401	1.1069
W. Brytania	1 GBP 	4.8449	5.1446	4.9948

**TABELA KURSÓW WALUT EGZOTYCZNYCH**

Kraj	Waluta	Dewizy		Środek
		kupno	sprzedaz	
CHINY	1 CNY 	0.5239	0.5563	0.5401
Hong Kong*	1 HKD 	0.4869	0.5170	0.5019
Bułgaria	1 BGN 	2.1100	2.2397	2.1749
Izrael	1 ILS 	1.0367	1.0997	1.0682
Meksyk*	1 MXN 	0.2280	0.2420	0.2350
N Zelandia*	1 NZD 	2.3302	2.4748	2.4025
Rosja*	1 RUB 	0.0000	0.0000	0.0000
RPA*	1 ZAR 	0.2065	0.2192	0.2129
Rumunia*	1 RON 	0.8296	0.8801	0.8548
Singapur*	1 SGD 	2.8171	2.9910	2.9041
Tajlandia*	1 THB 	0.1040	0.1103	0.1072
Turcja*	1 TRY 	0.1181	0.1252	0.1217

SPOT : 2024-05-29

**TABELA KURSÓW CROSSOWYCH**

Para	Dewizy		Środek
	Kupno	Sprzedaz	
<b>EURUSD</b>	1.0525	1.1177	1.0851
<b>EURGBP</b>	0.8259	0.8771	0.8515
<b>EURCHF</b>	0.9630	1.0227	0.9928
<b>EURHUF</b>	372.58	395.90	384.24
<b>EURJPY</b>	165.06	175.28	170.17
<b>EURRON</b>	4.8240	5.1270	4.9755
<b>EURSEK</b>	11.2028	11.8996	11.5512
<b>EURCAD</b>	1.4379	1.5271	1.4825
<b>EURCZK</b>	23.9299	25.4266	24.6782
<b>EURCNH</b>	7.6379	8.1116	7.8747
<b>GBPUSD</b>	1.2360	1.3126	1.2743
<b>USDCHF</b>	0.8875	0.9425	0.9150
<b>GBPCHF</b>	1.1309	1.2011	1.1660