

























**TABELA KURSÓW WALUT GŁÓWNYCH**

Kraj	Waluta	Dewizy		Środek
		kupno	sprzedaz	
Australia	1 AUD 	2,5531	2,7111	2,6321
Czechy	1 CZK 	0,1666	0,1769	0,1717
Dania	1 DKK 	0,5618	0,5965	0,5792
<b>Euro</b>	<b>1 Euro</b> 	4,1898	4,4489	4,3194
Japonia	100 JPY 	2,4939	2,6482	2,5711
Kanada	1 CAD 	2,8581	3,0349	2,9465
Norwegia	1 NOK 	0,3551	0,3770	0,3661
<b>USA</b>	<b>1 USD</b> 	3,9135	4,1555	4,0345
Szwajcaria	1 CHF 	4,2880	4,5532	4,4206
Szwecja	1 SEK 	0,3572	0,3793	0,3683
Węgry	100 HUF 	1,0710	1,1372	1,1041
W.Brytania	1 GBP 	4,9046	5,2079	5,0562

**TABELA KURSÓW WALUT EGZOTYCZNYCH**

Kraj	Waluta	Dewizy		Środek
		kupno	sprzedaz	
CHINY	1 CNY 	0,5394	0,5727	0,5561
Hong Kong*	1 HKD 	0,5002	0,5312	0,5157
Bułgaria	1 BGN 	2,1424	2,2741	2,2083
Izrael	1 ILS 	1,0443	1,1079	1,0761
Meksyk*	1 MXN 	0,2298	0,2439	0,2369
N Zelandia*	1 NZD 	2,3242	2,4680	2,3961
Rosja*	1 RUB 	0,0000	0,0000	0,0000
RPA*	1 ZAR 	0,2095	0,2223	0,2159
Rumunia*	1 RON 	0,8422	0,8939	0,8680
Singapur*	1 SGD 	2,8742	3,0517	2,9630
Tajlandia*	1 THB 	0,1056	0,1121	0,1089
Turcja*	1 TRY 	0,1209	0,1282	0,1245

SPOT : 06.05.2024

**TABELA KURSÓW CROSSOWYCH**

Para	Dewizy		Środek
	Kupno	Sprzedaz	
<b>EURUSD</b>	1,0383	1,1026	1,0705
<b>EURGBP</b>	0,8285	0,8798	0,8542
<b>EURCHF</b>	0,9477	1,0065	0,9771
<b>EURHUF</b>	379,35	403,07	391,21
<b>EURJPY</b>	162,83	172,92	167,88
<b>EURRON</b>	4,8258	5,1263	4,9760
<b>EURSEK</b>	11,3754	12,0825	11,7289
<b>EURCAD</b>	1,4217	1,5098	1,4657
<b>EURCZK</b>	24,3916	25,9148	25,1532
<b>EURCNH</b>	7,5345	8,0015	7,7680
<b>GBPUSD</b>	1,2156	1,2909	1,2533
<b>USDCHF</b>	0,8853	0,9402	0,9128
<b>GBPCHF</b>	1,1095	1,1784	1,1439