

TABELA KURSÓW WALUT GŁÓWNYCH

























Kraj	Waluta	Dewizy		Środek
		kupno	sprzedaz	
Australia	1 AUD 	2,6054	2,7665	2,6859
Czechy	1 CZK 	0,1806	0,1917	0,1862
Dania	1 DKK 	0,5779	0,6136	0,5958
Euro	1 Euro 	4,3059	4,5723	4,4391
Japonia	100 JPY 	2,7536	2,9239	2,8388
Kanada	1 CAD 	2,9141	3,0944	3,0042
Norwegia	1 NOK 	0,3817	0,4053	0,3935
USA	1 USD 	3,8379	4,0753	3,9566
Szwajcaria	1 CHF 	4,4760	4,7528	4,6144
Szwecja	1 SEK 	0,3757	0,3990	0,3873
Węgry	100 HUF 	1,1508	1,2219	1,1864
W.Brytania	1 GBP 	4,9759	5,2837	5,1298

TABELA KURSÓW WALUT EGZOTYCZNYCH

Kraj	Waluta	Dewizy		Środek
		kupno	sprzedaz	
CHINY	1 CNY 	0,5316	0,5645	0,5480
Hong Kong*	1 HKD 	0,4915	0,5218	0,5067
Bułgaria	1 BGN 	2,2018	2,3376	2,2697
Izrael	1 ILS 	1,0694	1,1345	1,1020
Meksyk*	1 MXN 	0,2290	0,2430	0,2360
N Zelandia*	1 NZD 	2,3979	2,5467	2,4723
Rosja*	1 RUB 	0,0000	0,0000	0,0000
RPA*	1 ZAR 	0,2148	0,2280	0,2214
Rumunia*	1 RON 	0,8716	0,9248	0,8982
Singapur*	1 SGD 	2,8961	3,0749	2,9855
Tajlandia*	1 THB 	0,1129	0,1198	0,1163
Turcja*	1 TRY 	0,1425	0,1511	0,1468

SPOT : 21.07.2023

TABELA KURSÓW CROSSOWYCH

Para	Dewizy		Środek
	Kupno	Sprzedaz	
EURUSD	1,0882	1,1557	1,1220
EURGBP	0,8393	0,8914	0,8654
EURCHF	0,9331	0,9910	0,9620
EURHUF	362,75	385,62	374,19
EURJPY	151,68	161,08	156,38
EURRON	4,7923	5,0923	4,9423
EURSEK	11,1146	11,8068	11,4607
EURCAD	1,4332	1,5221	1,4776
EURCZK	23,1238	24,5686	23,8462
EURCNH	7,8566	8,3435	8,1001
GBPUSD	1,2575	1,3355	1,2965
USDCHF	0,8316	0,8832	0,8574
GBPCHF	1,0782	1,1452	1,1117