

























**TABELA KURSÓW WALUT GŁÓWNYCH**

| Kraj        | Waluta  | Dewizy |          | Środek |
|-------------|---|--------|----------|--------|
|             |   | kupno  | sprzedaz |        |
| Australia   | 1 AUD          | 2,6382 | 2,8013   | 2,7197 |
| Czechy      | 1 CZK          | 0,1820 | 0,1932   | 0,1876 |
| Dania       | 1 DKK          | 0,5770 | 0,6127   | 0,5949 |
| <b>Euro</b> | <b>1 Euro</b>  | 4,2971 | 4,5630   | 4,4301 |
| Japonia     | 100 JPY        | 2,7369 | 2,9062   | 2,8216 |
| Kanada      | 1 CAD          | 2,9948 | 3,1800   | 3,0874 |
| Norwegia    | 1 NOK          | 0,3682 | 0,3910   | 0,3796 |
| <b>USA</b>  | <b>1 USD</b>   | 3,9287 | 4,1718   | 4,0503 |
| Szwajcaria  | 1 CHF          | 4,3908 | 4,6624   | 4,5266 |
| Szwecja     | 1 SEK          | 0,3678 | 0,3905   | 0,3791 |
| Węgry       | 100 HUF       | 1,1662 | 1,2384   | 1,2023 |
| W.Brytania  | 1 GBP        | 5,0078 | 5,3175   | 5,1627 |

**TABELA KURSÓW WALUT EGZOTYCZNYCH**

| Kraj        | Waluta  | Dewizy |          | Środek |
|-------------|---|--------|----------|--------|
|             |   | kupno  | sprzedaz |        |
| CHINY       | 1 CNY    | 0,5445 | 0,5782   | 0,5614 |
| Hong Kong*  | 1 HKD    | 0,5017 | 0,5327   | 0,5172 |
| Bułgaria    | 1 BGN  | 2,1973 | 2,3318   | 2,2645 |
| Izrael      | 1 ILS  | 1,0838 | 1,1503   | 1,1171 |
| Meksyk*     | 1 MXN  | 0,2296 | 0,2438   | 0,2367 |
| N Zelandia* | 1 NZD  | 2,4327 | 2,5836   | 2,5081 |
| Rosja*      | 1 RUB  | 0,0000 | 0,0000   | 0,0000 |
| RPA*        | 1 ZAR  | 0,2121 | 0,2252   | 0,2187 |
| Rumunia*    | 1 RON  | 0,8673 | 0,9207   | 0,8940 |
| Singapur*   | 1 SGD  | 2,9120 | 3,0920   | 3,0020 |
| Tajlandia*  | 1 THB  | 0,1117 | 0,1185   | 0,1151 |
| Turcja*     | 1 TRY  | 0,1531 | 0,1621   | 0,1576 |

SPOT : 29.06.2023

**TABELA KURSÓW CROSSOWYCH**

| Para          | Dewizy  |          | Środek  |
|---------------|---------|----------|---------|
|               | Kupno   | Sprzedaz |         |
| <b>EURUSD</b> | 1,0610  | 1,1266   | 1,0938  |
| <b>EURGBP</b> | 0,8323  | 0,8839   | 0,8581  |
| <b>EURCHF</b> | 0,9493  | 1,0080   | 0,9787  |
| <b>EURHUF</b> | 357,33  | 379,60   | 368,46  |
| <b>EURJPY</b> | 152,30  | 161,73   | 157,01  |
| <b>EURRON</b> | 4,8059  | 5,1049   | 4,9554  |
| <b>EURSEK</b> | 11,3343 | 12,0365  | 11,6854 |
| <b>EURCAD</b> | 1,3918  | 1,4780   | 1,4349  |
| <b>EURCZK</b> | 22,9027 | 24,3235  | 23,6131 |
| <b>EURCNH</b> | 7,6548  | 8,1290   | 7,8919  |
| <b>GBPUSD</b> | 1,2364  | 1,3129   | 1,2747  |
| <b>USDCHF</b> | 0,8678  | 0,9216   | 0,8947  |
| <b>GBPCHF</b> | 1,1062  | 1,1747   | 1,1404  |