

TABELA KURSÓW WALUT GŁÓWNYCH

























Kraj	Waluta	Dewizy		Środek
		kupno	sprzedaz	
Australia	1 AUD 	2,7146	2,8825	2,7986
Czechy	1 CZK 	0,1813	0,1925	0,1869
Dania	1 DKK 	0,5799	0,6158	0,5978
Euro	1 Euro 	4,3218	4,5891	4,4555
Japonia	100 JPY 	2,8588	3,0356	2,9472
Kanada	1 CAD 	3,0102	3,1964	3,1033
Norwegia	1 NOK 	0,3761	0,3994	0,3878
USA	1 USD 	3,9995	4,2468	4,1232
Szwajcaria	1 CHF 	4,4305	4,7046	4,5676
Szwecja	1 SEK 	0,3735	0,3966	0,3851
Węgry	100 HUF 	1,1650	1,2370	1,2010
W.Brytania	1 GBP 	5,0571	5,3699	5,2135

TABELA KURSÓW WALUT EGZOTYCZNYCH

Kraj	Waluta	Dewizy		Środek
		kupno	sprzedaz	
CHINY	1 CNY 	0,5582	0,5927	0,5755
Hong Kong*	1 HKD 	0,5107	0,5423	0,5265
Bułgaria	1 BGN 	2,2099	2,3452	2,2775
Izrael	1 ILS 	1,1081	1,1760	1,1421
Meksyk*	1 MXN 	0,2327	0,2471	0,2399
N Zelandia*	1 NZD 	2,4673	2,6203	2,5438
Rosja*	1 RUB 	0,0000	0,0000	0,0000
RPA*	1 ZAR 	0,2169	0,2302	0,2235
Rumunia*	1 RON 	0,8723	0,9258	0,8990
Singapur*	1 SGD 	2,9813	3,1656	3,0734
Tajlandia*	1 THB 	0,1154	0,1225	0,1189
Turcja*	1 TRY 	0,1689	0,1792	0,1741

SPOT : 16.06.2023

TABELA KURSÓW CROSSOWYCH

Para	Dewizy		Środek
	Kupno	Sprzedaz	
EURUSD	1,0481	1,1130	1,0806
EURGBP	0,8289	0,8802	0,8546
EURCHF	0,9462	1,0047	0,9755
EURHUF	359,75	382,21	370,98
EURJPY	146,63	155,71	151,17
EURRON	4,8058	5,1057	4,9557
EURSEK	11,2226	11,9180	11,5703
EURCAD	1,3925	1,4788	1,4356
EURCZK	23,1248	24,5624	23,8436
EURCNH	7,5096	7,9747	7,7422
GBPUSD	1,2265	1,3024	1,2645
USDCHF	0,8756	0,9298	0,9027
GBPCHF	1,1072	1,1757	1,1415