

























**TABELA KURSÓW WALUT GŁÓWNYCH**

| Kraj        | Waluta  | Dewizy |          | Środek |
|-------------|---|--------|----------|--------|
|             |   | kupno  | sprzedaz |        |
| Australia   | 1 AUD          | 2,7149 | 2,8829   | 2,7989 |
| Czechy      | 1 CZK          | 0,1839 | 0,1953   | 0,1896 |
| Dania       | 1 DKK          | 0,5834 | 0,6195   | 0,6014 |
| <b>Euro</b> | <b>1 Euro</b>  | 4,3460 | 4,6148   | 4,4804 |
| Japonia     | 100 JPY        | 2,9216 | 3,1023   | 3,0119 |
| Kanada      | 1 CAD          | 3,0325 | 3,2200   | 3,1262 |
| Norwegia    | 1 NOK          | 0,3664 | 0,3891   | 0,3777 |
| <b>USA</b>  | <b>1 USD</b>   | 4,0692 | 4,3209   | 4,1950 |
| Szwajcaria  | 1 CHF          | 4,4837 | 4,7610   | 4,6224 |
| Szwecja     | 1 SEK          | 0,3727 | 0,3958   | 0,3843 |
| Węgry       | 100 HUF       | 1,1788 | 1,2517   | 1,2153 |
| W.Brytania  | 1 GBP        | 5,0492 | 5,3615   | 5,2053 |

**TABELA KURSÓW WALUT EGZOTYCZNYCH**

| Kraj        | Waluta  | Dewizy |          | Środek |
|-------------|---|--------|----------|--------|
|             |   | kupno  | sprzedaz |        |
| CHINY       | 1 CNY    | 0,5701 | 0,6053   | 0,5877 |
| Hong Kong*  | 1 HKD    | 0,5190 | 0,5511   | 0,5351 |
| Bułgaria    | 1 BGN  | 2,2230 | 2,3589   | 2,2910 |
| Izrael      | 1 ILS  | 1,1087 | 1,1770   | 1,1429 |
| Meksyk*     | 1 MXN  | 0,2342 | 0,2486   | 0,2414 |
| N Zelandia* | 1 NZD  | 2,4683 | 2,6215   | 2,5449 |
| Rosja*      | 1 RUB  | 0,0000 | 0,0000   | 0,0000 |
| RPA*        | 1 ZAR  | 0,2114 | 0,2244   | 0,2179 |
| Rumunia*    | 1 RON  | 0,8770 | 0,9305   | 0,9038 |
| Singapur*   | 1 SGD  | 3,0168 | 3,2033   | 3,1100 |
| Tajlandia*  | 1 THB  | 0,1170 | 0,1242   | 0,1206 |
| Turcja*     | 1 TRY  | 0,1760 | 0,1858   | 0,1809 |

SPOT : 12.06.2023

**TABELA KURSÓW CROSSOWYCH**

| Para          | Dewizy  |          | Środek  |
|---------------|---------|----------|---------|
|               | Kupno   | Sprzedaz |         |
| <b>EURUSD</b> | 1,0358  | 1,0999   | 1,0678  |
| <b>EURGBP</b> | 0,8347  | 0,8864   | 0,8606  |
| <b>EURCHF</b> | 0,9402  | 0,9984   | 0,9693  |
| <b>EURHUF</b> | 357,51  | 379,85   | 368,68  |
| <b>EURJPY</b> | 144,26  | 153,19   | 148,73  |
| <b>EURRON</b> | 4,8068  | 5,1083   | 4,9576  |
| <b>EURSEK</b> | 11,3088 | 12,0097  | 11,6593 |
| <b>EURCAD</b> | 1,3898  | 1,4758   | 1,4328  |
| <b>EURCZK</b> | 22,9143 | 24,3399  | 23,6271 |
| <b>EURCNH</b> | 7,3930  | 7,8509   | 7,6219  |
| <b>GBPUSD</b> | 1,2036  | 1,2781   | 1,2408  |
| <b>USDCHF</b> | 0,8805  | 0,9350   | 0,9077  |
| <b>GBPCHF</b> | 1,0925  | 1,1602   | 1,1264  |