

TABELA KURSÓW WALUT GŁÓWNYCH

























Kraj	Waluta	Dewizy		Środek
		kupno	sprzedaz	
Australia	1 AUD 	2,6801	2,8458	2,7630
Czechy	1 CZK 	0,1852	0,1966	0,1909
Dania	1 DKK 	0,5890	0,6255	0,6073
Euro	1 Euro 	4,3876	4,6590	4,5233
Japonia	100 JPY 	2,9281	3,1092	3,0187
Kanada	1 CAD 	3,0195	3,2062	3,1128
Norwegia	1 NOK 	0,3686	0,3914	0,3800
USA	1 USD 	4,1064	4,3605	4,2335
Szwajcaria	1 CHF 	4,5299	4,8101	4,6700
Szwecja	1 SEK 	0,3788	0,4022	0,3905
Węgry	100 HUF 	1,1827	1,2558	1,2193
W.Brytania	1 GBP 	5,0677	5,3811	5,2244

TABELA KURSÓW WALUT EGZOTYCZNYCH

Kraj	Waluta	Dewizy		Środek
		kupno	sprzedaz	
CHINY	1 CNY 	0,5782	0,6140	0,5961
Hong Kong*	1 HKD 	0,5243	0,5567	0,5405
Bułgaria	1 BGN 	2,2447	2,3816	2,3131
Izrael	1 ILS 	1,1017	1,1696	1,1357
Meksyk*	1 MXN 	0,2331	0,2475	0,2403
N Zelandia*	1 NZD 	2,4815	2,6355	2,5585
Rosja*	1 RUB 	0,0000	0,0000	0,0000
RPA*	1 ZAR 	0,2076	0,2204	0,2140
Rumunia*	1 RON 	0,8844	0,9387	0,9116
Singapur*	1 SGD 	3,0304	3,2177	3,1241
Tajlandia*	1 THB 	0,1179	0,1251	0,1215
Turcja*	1 TRY 	0,2017	0,2136	0,2077

SPOT : 01.06.2023

TABELA KURSÓW CROSSOWYCH

Para	Dewizy		Środek
	Kupno	Sprzedaz	
EURUSD	1,0364	1,1005	1,0684
EURGBP	0,8398	0,8918	0,8658
EURCHF	0,9395	0,9977	0,9686
EURHUF	359,75	382,23	370,99
EURJPY	145,34	154,34	149,84
EURRON	4,8124	5,1120	4,9622
EURSEK	11,2355	11,9312	11,5834
EURCAD	1,4094	1,4966	1,4530
EURCZK	22,9783	24,4048	23,6916
EURCNH	7,3597	7,8154	7,5876
GBPUSD	1,1970	1,2711	1,2341
USDCHF	0,8793	0,9338	0,9066
GBPCHF	1,0852	1,1524	1,1188