

























**TABELA KURSÓW WALUT GŁÓWNYCH**

Kraj	Waluta	Dewizy		Środek
		kupno	sprzedaz	
Australia	1 AUD 	2,7077	2,8751	2,7914
Czechy	1 CZK 	0,1874	0,1990	0,1932
Dania	1 DKK 	0,5900	0,6265	0,6082
<b>Euro</b>	<b>1 Euro</b> 	4,3932	4,6650	4,5291
Japonia	100 JPY 	2,9887	3,1736	3,0812
Kanada	1 CAD 	2,9970	3,1824	3,0897
Norwegia	1 NOK 	0,3814	0,4050	0,3932
<b>USA</b>	<b>1 USD</b> 	4,0194	4,2680	4,1437
Szwajcaria	1 CHF 	4,4993	4,7777	4,6385
Szwecja	1 SEK 	0,3913	0,4155	0,4034
Węgry	100 HUF 	1,1848	1,2581	1,2215
W.Brytania	1 GBP 	5,0595	5,3724	5,2160

**TABELA KURSÓW WALUT EGZOTYCZNYCH**

Kraj	Waluta	Dewizy		Środek
		kupno	sprzedaz	
CHINY	1 CNY 	0,5787	0,6145	0,5966
Hong Kong*	1 HKD 	0,5131	0,5449	0,5290
Bułgaria	1 BGN 	2,2484	2,3846	2,3165
Izrael	1 ILS 	1,1017	1,1696	1,1357
Meksyk*	1 MXN 	0,2289	0,2430	0,2359
N Zelandia*	1 NZD 	2,5491	2,7072	2,6281
Rosja*	1 RUB 	0,0000	0,0000	0,0000
RPA*	1 ZAR 	0,2121	0,2251	0,2186
Rumunia*	1 RON 	0,8923	0,9466	0,9194
Singapur*	1 SGD 	3,0270	3,2141	3,1206
Tajlandia*	1 THB 	0,1191	0,1264	0,1228
Turcja*	1 TRY 	0,2055	0,2182	0,2118

SPOT : 15.05.2023

**TABELA KURSÓW CROSSOWYCH**

Para	Dewizy		Środek
	Kupno	Sprzedaz	
<b>EURUSD</b>	1,0602	1,1258	1,0930
<b>EURGBP</b>	0,8422	0,8943	0,8683
<b>EURCHF</b>	0,9471	1,0058	0,9764
<b>EURHUF</b>	359,60	382,00	370,80
<b>EURJPY</b>	142,57	151,40	146,99
<b>EURRON</b>	4,7760	5,0761	4,9261
<b>EURSEK</b>	10,8904	11,5655	11,2279
<b>EURCAD</b>	1,4217	1,5098	1,4657
<b>EURCZK</b>	22,7349	24,1473	23,4411
<b>EURCNH</b>	7,3634	7,8195	7,5914
<b>GBPUSD</b>	1,2210	1,2966	1,2588
<b>USDCHF</b>	0,8665	0,9202	0,8934
<b>GBPCHF</b>	1,0907	1,1583	1,1245