

TABELA KURSÓW WALUT GŁÓWNYCH

























Kraj	Waluta	Dewizy		Środek
		kupno	sprzedaz	
Australia	1 AUD 	2,7191	2,8873	2,8032
Czechy	1 CZK 	0,1889	0,2006	0,1947
Dania	1 DKK 	0,5936	0,6303	0,6119
Euro	1 Euro 	4,4206	4,6940	4,5573
Japonia	100 JPY 	2,9786	3,1629	3,0708
Kanada	1 CAD 	3,0047	3,1905	3,0976
Norwegia	1 NOK 	0,3821	0,4057	0,3939
USA	1 USD 	4,0194	4,2680	4,1437
Szwajcaria	1 CHF 	4,5162	4,7956	4,6559
Szwecja	1 SEK 	0,3959	0,4204	0,4081
Węgry	100 HUF 	1,1877	1,2612	1,2244
W.Brytania	1 GBP 	5,0741	5,3880	5,2310

TABELA KURSÓW WALUT EGZOTYCZNYCH

Kraj	Waluta	Dewizy		Środek
		kupno	sprzedaz	
CHINY	1 CNY 	0,5801	0,6160	0,5980
Hong Kong*	1 HKD 	0,5122	0,5438	0,5280
Bułgaria	1 BGN 	2,2611	2,3995	2,3303
Izrael	1 ILS 	1,0998	1,1674	1,1336
Meksyk*	1 MXN 	0,2261	0,2401	0,2331
N Zelandia*	1 NZD 	2,5435	2,7012	2,6223
Rosja*	1 RUB 	0,0000	0,0000	0,0000
RPA*	1 ZAR 	0,2184	0,2319	0,2252
Rumunia*	1 RON 	0,8983	0,9532	0,9257
Singapur*	1 SGD 	3,0334	3,2209	3,1272
Tajlandia*	1 THB 	0,1193	0,1267	0,1230
Turcja*	1 TRY 	0,2060	0,2187	0,2123

SPOT : 11.05.2023

TABELA KURSÓW CROSSOWYCH

Para	Dewizy		Środek
	Kupno	Sprzedaz	
EURUSD	1,0668	1,1328	1,0998
EURGBP	0,8450	0,8973	0,8712
EURCHF	0,9494	1,0082	0,9788
EURHUF	360,94	383,47	372,20
EURJPY	143,95	152,86	148,40
EURRON	4,7735	5,0723	4,9229
EURSEK	10,8308	11,5016	11,1662
EURCAD	1,4270	1,5154	1,4712
EURCZK	22,6961	24,1072	23,4016
EURCNH	7,3915	7,8491	7,6203
GBPUSD	1,2245	1,3003	1,2624
USDCHF	0,8633	0,9168	0,8900
GBPCHF	1,0898	1,1574	1,1236