

TABELA KURSÓW WALUT GŁÓWNYCH

























Kraj	Waluta	Dewizy		Środek
		kupno	sprzedaz	
Australia	1 AUD 	2.8142	2.9883	2.9013
Czechy	1 CZK 	0.1934	0.2053	0.1994
Dania	1 DKK 	0.6108	0.6486	0.6297
Euro	1 Euro 	4.5496	4.8310	4.6903
Japonia	100 JPY 	3.1686	3.3646	3.2666
Kanada	1 CAD 	3.0960	3.2875	3.1917
Norwegia	1 NOK 	0.4027	0.4276	0.4151
USA	1 USD 	4.1916	4.4509	4.3213
Szwajcaria	1 CHF 	4.5730	4.8558	4.7144
Szwecja	1 SEK 	0.4018	0.4267	0.4142
Węgry	100 HUF 	1.1950	1.2690	1.2320
W.Brytania	1 GBP 	5.1764	5.4966	5.3365

TABELA KURSÓW WALUT EGZOTYCZNYCH

Kraj	Waluta	Dewizy		Środek
		kupno	sprzedaz	
CHINY	1 CNY 	0.6094	0.6471	0.6282
Hong Kong*	1 HKD 	0.5340	0.5670	0.5505
Bułgaria	1 BGN 	2.3263	2.4667	2.3965
Izrael	1 ILS 	1.1743	1.2464	1.2103
Meksyk*	1 MXN 	0.2321	0.2464	0.2392
N Zelandia*	1 NZD 	2.6181	2.7805	2.6993
Rosja*	1 RUB 	0.0000	0.0000	0.0000
RPA*	1 ZAR 	0.2316	0.2459	0.2388
Rumunia*	1 RON 	0.9191	0.9756	0.9474
Singapur*	1 SGD 	3.1567	3.3520	3.2543
Tajlandia*	1 THB 	0.1224	0.1300	0.1262
Turcja*	1 TRY 	0.2183	0.2311	0.2247

SPOT : 2023-04-03

TABELA KURSÓW CROSSOWYCH

Para	Dewizy		Środek
	Kupno	Sprzedaz	
EURUSD	1.0528	1.1180	1.0854
EURGBP	0.8525	0.9053	0.8789
EURCHF	0.9650	1.0248	0.9949
EURHUF	369.18	392.23	380.71
EURJPY	139.27	147.89	143.58
EURRON	4.8014	5.1003	4.9508
EURSEK	10.9821	11.6625	11.3223
EURCAD	1.4253	1.5136	1.4694
EURCZK	22.8163	24.2349	23.5256
EURCNH	7.2416	7.6902	7.4659
GBPUSD	1.1979	1.2720	1.2349
USDCHF	0.8891	0.9442	0.9166
GBPCHF	1.0979	1.1660	1.1320