

TABELA KURSÓW WALUT GŁÓWNYCH

























Kraj	Waluta	Dewizy		Środek
		kupno	sprzedaz	
Australia	1 AUD 	2,8686	3,0460	2,9573
Czechy	1 CZK 	0,1905	0,2023	0,1964
Dania	1 DKK 	0,6121	0,6500	0,6311
Euro	1 Euro 	4,5590	4,8410	4,7000
Japonia	100 JPY 	3,2080	3,4064	3,3072
Kanada	1 CAD 	3,1237	3,3170	3,2203
Norwegia	1 NOK 	0,4009	0,4257	0,4133
USA	1 USD 	4,2754	4,5398	4,4076
Szwajcaria	1 CHF 	4,6190	4,9047	4,7618
Szwecja	1 SEK 	0,4090	0,4343	0,4216
Węgry	100 HUF 	1,1610	1,2328	1,1969
W.Brytania	1 GBP 	5,2009	5,5226	5,3617

TABELA KURSÓW WALUT EGZOTYCZNYCH

Kraj	Waluta	Dewizy		Środek
		kupno	sprzedaz	
CHINY	1 CNY 	0,6224	0,6609	0,6416
Hong Kong*	1 HKD 	0,5447	0,5783	0,5615
Bułgaria	1 BGN 	2,3313	2,4746	2,4029
Izrael	1 ILS 	1,1685	1,2404	1,2045
Meksyk*	1 MXN 	0,2292	0,2434	0,2363
N Zelandia*	1 NZD 	2,6708	2,8365	2,7537
Rosja*	1 RUB 	0,0000	0,0000	0,0000
RPA*	1 ZAR 	0,2338	0,2482	0,2410
Rumunia*	1 RON 	0,9276	0,9840	0,9558
Singapur*	1 SGD 	3,1860	3,3830	3,2845
Tajlandia*	1 THB 	0,1253	0,1329	0,1291
Turcja*	1 TRY 	0,2249	0,2387	0,2318

SPOT : 21.03.2023

TABELA KURSÓW CROSSOWYCH

Para	Dewizy		Środek
	Kupno	Sprzedaz	
EURUSD	1,0343	1,0983	1,0663
EURGBP	0,8502	0,9028	0,8765
EURCHF	0,9574	1,0166	0,9870
EURHUF	380,81	404,57	392,69
EURJPY	137,86	146,39	142,12
EURRON	4,7674	5,0675	4,9174
EURSEK	10,8115	11,4823	11,1469
EURCAD	1,4155	1,5032	1,4594
EURCZK	23,2102	24,6531	23,9316
EURCNH	7,1045	7,5454	7,3249
GBPUSD	1,1799	1,2530	1,2165
USDCHF	0,8978	0,9535	0,9256
GBPCHF	1,0922	1,1599	1,1260