

TABELA KURSÓW WALUT GŁÓWNYCH

























Kraj	Waluta	Dewizy		Środek
		kupno	sprzedaz	
Australia	1 AUD 	2.9738	3.1578	3.0658
Czechy	1 CZK 	0.1801	0.1912	0.1856
Dania	1 DKK 	0.5981	0.6351	0.6166
Euro	1 Euro 	4.4494	4.7247	4.5871
Japonia	100 JPY 	3.2359	3.4361	3.3360
Kanada	1 CAD 	3.2683	3.4705	3.3694
Norwegia	1 NOK 	0.4382	0.4653	0.4517
USA	1 USD 	4.1398	4.3959	4.2679
Szwajcaria	1 CHF 	4.3116	4.5783	4.4450
Szwecja	1 SEK 	0.4223	0.4484	0.4353
Węgry	100 HUF 	1.1238	1.1933	1.1586
W.Brytania	1 GBP 	5.2209	5.5438	5.3823

TABELA KURSÓW WALUT EGZOTYCZNYCH

Kraj	Waluta	Dewizy		Środek
		kupno	sprzedaz	
CHINY	1 CNY 	0.6208	0.6592	0.6400
Hong Kong*	1 HKD 	0.5275	0.5601	0.5438
Bułgaria	1 BGN 	2.2754	2.4145	2.3449
Izrael	1 ILS 	1.2392	1.3153	1.2773
Meksyk*	1 MXN 	0.2115	0.2246	0.2180
N Zelandia*	1 NZD 	2.7058	2.8736	2.7897
RPA*	1 ZAR 	0.2664	0.2829	0.2747
Rumunia*	1 RON 	0.9000	0.9554	0.9277
Singapur*	1 SGD 	3.0216	3.2085	3.1151
Tajlandia*	1 THB 	0.1210	0.1284	0.1247
Turcja*	1 TRY 	0.2524	0.2678	0.2601
Chorwacja	1 HRK 	0.5906	0.6265	0.6085

SPOT : 2022-06-02

TABELA KURSÓW CROSSOWYCH

Para	Dewizy		Środek
	Kupno	Sprzedaz	
EURUSD	1.0424	1.1070	1.0747
EURGBP	0.8267	0.8779	0.8523
EURCHF	1.0010	1.0630	1.0320
EURHUF	383.96	407.90	395.93
EURJPY	133.36	141.62	137.49
EURRON	4.7955	5.0938	4.9446
EURSEK	10.2205	10.8537	10.5371
EURCAD	1.3204	1.4021	1.3613
EURCZK	23.9648	25.4544	24.7096
EURCNH	6.9512	7.3819	7.1666
GBPUSD	1.2233	1.2990	1.2611
USDCHF	0.9314	0.9891	0.9603
GBPCHF	1.1743	1.2472	1.2107