

























**TABELA KURSÓW WALUT GŁÓWNYCH**

Kraj	Waluta	Dewizy		Środek
		kupno	sprzedaz	
Australia	1 AUD 	3,1734	3,3697	3,2715
Czechy	1 CZK 	0,1861	0,1976	0,1919
Dania	1 DKK 	0,6377	0,6771	0,6574
<b>Euro</b>	<b>1 Euro</b> 	4,7475	5,0411	4,8943
Japonia	100 JPY 	3,7502	3,9821	3,8662
Kanada	1 CAD 	3,3819	3,5911	3,4865
Norwegia	1 NOK 	0,4857	0,5158	0,5007
<b>USA</b>	<b>1 USD</b> 	4,3450	4,6138	4,4794
Szwajcaria	1 CHF 	4,6778	4,9671	4,8224
Szwecja	1 SEK 	0,4397	0,4669	0,4533
Węgry	100 HUF 	1,2311	1,3072	1,2691
W. Brytania	1 GBP 	5,7022	6,0549	5,8785

**TABELA KURSÓW WALUT EGZOTYCZNYCH**

Kraj	Waluta	Dewizy		Środek
		kupno	sprzedaz	
CHINY	1 CNY 	0,6872	0,7297	0,7085
Hong Kong*	1 HKD 	0,5557	0,5900	0,5728
Bułgaria	1 BGN 	2,4274	2,5751	2,5012
Izrael	1 ILS 	1,3181	1,3990	1,3585
Meksyk*	1 MXN 	0,2043	0,2169	0,2106
N Zelandia*	1 NZD 	2,9668	3,1508	3,0588
RPA*	1 ZAR 	0,2858	0,3034	0,2946
Rumunia*	1 RON 	0,9593	1,0185	0,9889
Singapur*	1 SGD 	3,1859	3,3829	3,2844
Tajlandia*	1 THB 	0,1311	0,1391	0,1351
Turcja*	1 TRY 	0,2970	0,3144	0,3057
Chorwacja	1 HRK 	0,6278	0,6660	0,6469

SPOT : 11.03.2022

**TABELA KURSÓW CROSSOWYCH**

Para	Dewizy		Środek
	Kupno	Sprzedaz	
<b>EURUSD</b>	1,0598	1,1254	1,0926
<b>EURGBP</b>	0,8076	0,8575	0,8326
<b>EURCHF</b>	0,9844	1,0454	1,0149
<b>EURHUF</b>	373,71	397,59	385,65
<b>EURJPY</b>	122,79	130,39	126,59
<b>EURRON</b>	4,8005	5,0980	4,9493
<b>EURSEK</b>	10,4720	11,1215	10,7967
<b>EURCAD</b>	1,3616	1,4459	1,4038
<b>EURCZK</b>	24,7302	26,2887	25,5094
<b>EURCNH</b>	6,7011	7,1160	6,9085
<b>GBPUSD</b>	1,2729	1,3518	1,3124
<b>USDCHF</b>	0,9010	0,9568	0,9289
<b>GBPCHF</b>	1,1824	1,2557	1,2190