

TABELA KURSÓW WALUT GŁÓWNYCH


























Kraj	Waluta	Dewizy		Środek
		kupno	sprzedaz	
Australia	1 AUD 	2.9360	3.1176	3.0268
Czechy	1 CZK 	0.1730	0.1837	0.1783
Dania	1 DKK 	0.6081	0.6458	0.6270
Euro	1 Euro 	4.5230	4.8028	4.6629
Japonia	100 JPY 	3.4843	3.6998	3.5920
Kanada	1 CAD 	3.0596	3.2488	3.1542
Norwegia	1 NOK 	0.4519	0.4799	0.4659
USA	1 USD 	3.8575	4.0962	3.9769
Szwajcaria	1 CHF 	4.0918	4.3449	4.2183
Szwecja	1 SEK 	0.4419	0.4692	0.4555
Węgry	100 HUF 	1.2437	1.3207	1.2822
W.Brytania	1 GBP 	5.3032	5.6313	5.4673

TABELA KURSÓW WALUT EGZOTYCZNYCH

Kraj	Waluta	Dewizy		Środek
		kupno	sprzedaz	
CHINY	1 CNY 	0.5875	0.6238	0.6057
Hong Kong*	1 HKD 	0.4962	0.5269	0.5116
Bułgaria	1 BGN 	2.3134	2.4538	2.3836
Izrael	1 ILS 	1.1573	1.2286	1.1930
Meksyk*	1 MXN 	0.1875	0.1991	0.1933
N Zelandia*	1 NZD 	2.6949	2.8620	2.7784
Rosja*	1 RUB 	0.0510	0.0541	0.0525
RPA*	1 ZAR 	0.2587	0.2746	0.2667
Rumunia*	1 RON 	0.9191	0.9755	0.9473
Singapur*	1 SGD 	2.8649	3.0421	2.9535
Tajlandia*	1 THB 	0.1231	0.1306	0.1269
Turcja*	1 TRY 	0.4584	0.4857	0.4721
Chorwacja	1 HRK 	0.5977	0.6345	0.6161

SPOT : 2021-04-02

EUR,GBP,CAD,HUF 2021-04-06

CHF, MXN 2021-04-06

DKK,,NOK,CNH 2021-04-07

TABELA KURSÓW CROSSOWYCH

Para	Dewizy		Środek
	Kupno	Sprzedaz	
EURUSD	1.1374	1.2077	1.1726
EURGBP	0.8273	0.8785	0.8529
EURCHF	1.0722	1.1386	1.1054
EURHUF	352.68	374.64	363.66
EURJPY	125.92	133.71	129.81
EURRON	4.7733	5.0710	4.9221
EURSEK	9.9286	10.5441	10.2364
EURCAD	1.4339	1.5227	1.4783
EURCZK	25.3577	26.9324	26.1451
EURCNH	7.4680	7.9306	7.6993
GBPUSD	1.3335	1.4160	1.3748
USDCHF	0.9144	0.9710	0.9427
GBPCHF	1.2571	1.3349	1.2960