



















**TABELA KURSÓW WALUT GŁÓWNYCH**

Kraj	Waluta	Dewizy		Środek
		kupno	sprzedaz	
Australia	1 AUD 	2.5826	2.7424	2.6625
Czechy	1 CZK 	0.1607	0.1706	0.1657
Dania	1 DKK 	0.5562	0.5906	0.5734
<b>Euro</b>	<b>1 Euro</b> 	4.1537	4.4107	4.2822
Japonia	100 JPY 	3.4370	3.6496	3.5433
Kanada	1 CAD 	2.7537	2.9240	2.8388
Norwegia	1 NOK 	0.4249	0.4512	0.4381
<b>USA</b>	<b>1 USD</b> 	3.7195	3.9496	3.8346
Szwajcaria	1 CHF 	3.7264	3.9569	3.8416
Szwecja	1 SEK 	0.3914	0.4156	0.4035
Węgry	100 HUF 	1.2786	1.3577	1.3182
W. Brytania	1 GBP 	4.7021	4.9929	4.8475

**TABELA KURSÓW WALUT EGZOTYCZNYCH**

Kraj	Waluta	Dewizy		Środek
		kupno	sprzedaz	
CHINY	1 CNY 	0.5369	0.5701	0.5535
Hong Kong*	1 HKD 	0.4747	0.5041	0.4894
Bułgaria	1 BGN 	2.1247	2.2547	2.1897
Izrael	1 ILS 	1.0251	1.0880	1.0565
Meksyk*	1 MXN 	0.1894	0.2011	0.1953
N Zelandia*	1 NZD 	2.4359	2.5870	2.5114
Rosja*	1 RUB 	0.0567	0.0602	0.0585
RPA*	1 ZAR 	0.2551	0.2708	0.2629
Rumunia*	1 RON 	0.8746	0.9282	0.9014
Singapur*	1 SGD 	2.7121	2.8797	2.7959
Tajlandia*	1 THB 	0.1176	0.1248	0.1212
Turcja*	1 TRY 	0.6355	0.6746	0.6550
Chorwacja	1 HRK 	0.5604	0.5946	0.5775

SPOT : 05-05-19

TRY 07-05-19

**TABELA KURSÓW CROSSOWYCH**

Para	Dewizy		Środek
	Kupno	Sprzedaz	
<b>EURUSD</b>	1.0833	1.1503	1.1168
<b>EURGBP</b>	0.8569	0.9099	0.8834
<b>EURCHF</b>	1.0812	1.1482	1.1147
<b>EURHUF</b>	315.09	334.63	324.86
<b>EURJPY</b>	117.23	124.48	120.86
<b>EURRON</b>	4.6067	4.8944	4.7505
<b>EURSEK</b>	10.2945	10.9322	10.6134
<b>EURCAD</b>	1.4632	1.5538	1.5085
<b>EURCZK</b>	25.0716	26.6286	25.8501
<b>EURCNH</b>	7.5051	7.9699	7.7375
<b>GBPUSD</b>	1.2262	1.3021	1.2642
<b>USDCHF</b>	0.9681	1.0281	0.9981
<b>GBPCHF</b>	1.2239	1.2997	1.2618